



BEEKDAELEN
Jaarstukken 2025



Inhoudsopgave

Inhoudsopgave	3
Voorwoord	5
Onderdeel A: Jaarverslag 2025.....	6
1. Inleiding jaarverslag	7
2. Kerngegevens.....	9
3. Programma's	11
1. Programma 1 Inwoners, bestuur en veiligheid.....	12
1. 1.1 Inleiding	13
2. 1.2 Wat willen we bereiken?	16
3. 1.3 Wat hebben we ervoor gedaan?	17
3.1. 1.3.1 Algemene ontwikkelingen programma 'Inwoners, bestuur en veiligheid'	17
4. 1.4 Wat heeft het gekost?	19
5. 1.5 Het programma in beeld	20
2. Programma 2 Sociale leefomgeving	21
1. 2.1 Inleiding	22
2. 2.2 Wat willen we bereiken?	27
3. 2.3 Wat hebben we ervoor gedaan?	28
3.1. 2.3.1 Algemene ontwikkelingen programma 'Sociale leefomgeving'	28
4. 2.4 Wat heeft het gekost?	30
5. 2.5 Het programma in beeld	34
3. Programma 3 Fysieke leefomgeving	35
1. 3.1 Inleiding	36
2. 3.2 Wat willen we bereiken	41
3. 3.3 Wat hebben we ervoor gedaan?	42
3.1. 3.3.1 Algemene ontwikkelingen programma 'Fysieke leefomgeving'	42
3.2. 3.3.2 Beleidsontwikkelingen waarvan de middelen zijn gevraagd in de begroting 2025	42
4. 3.4 Wat heeft het gekost?	44
5. 3.5 Het programma in beeld	45
4. Programma 4 Bestuurlijke samenwerking en financiën.....	46
1. 4.1 Inleiding	47
2. 4.2 Wat willen we bereiken?	49
3. 4.3 Wat hebben we ervoor gedaan?	50

3.1. 4.3.1 Algemene ontwikkelingen programma 'Bestuurlijke samenwerking en financiën'	50
4. 4.4 Wat heeft het gekost?	51
5. 4.5 Het programma in beeld	52
Overzicht algemene dekkingsmiddelen	53
(Verplichte) paragrafen.....	55
1. Lokale heffingen.....	56
2. Weerstandsvermogen	64
3. Onderhoud kapitaalgoederen	81
4. Financiering.....	87
5. Bedrijfsvoering.....	92
6. Wet Open Overheid	96
7. Verbonden partijen.....	97
8. Grondbeleid	109
9. Duurzaamheid.....	112
10. Global Goals.....	116
Onderdeel B: Jaarrekening 2025	121
1. Overzicht van baten en lasten	122
2. Balans.....	124
3. Rechtmatigheid	126
4. Grondslagen voor waardering en resultaatbepaling.....	129
5. Toelichting op balans per 31 december 2025.....	135
6. Resultaat uit bedrijfsvoering en resultaatbestemming	163
7. Verschillenanalyse gerealiseerd resultaat	165
8. Onvoorziene uitgaven en incidentele baten en lasten	177
9. Single information Single Audit (SISA)	183
10. Wet normering Bezoldiging Topfunctionarissen publieke en semipublieke sector 215	
Bijlagen	217
1. Bijlage 1: Overzicht van restantkredieten.....	218
2. Bijlage 2: Toelichting mutaties	225
3. Bijlage 3: Landelijke taakvelden en indicatoren.....	233
4. Bijlage 4: Voorstel resultaatbestemming jaarrekening 2025	241
5. Bijlage 5: Besluit vaststelling jaarrekening 2025	244
6. Bijlage 6: Controleverklaring jaarrekening 2025	245
7.....	246

Voorwoord

Woord vooraf

Voor u ligt de jaarrekening 2025 van de gemeente Beekdaelen. Met deze jaarrekening leggen wij verantwoording af over het gevoerde beleid en het financiële resultaat van het afgelopen jaar.

Het jaar 2025 kenmerkte zich door een positieve ontwikkeling van de gemeentelijke financiën. Waar de begroting 2025 aanvankelijk sluitend werd gemaakt met inzet van de algemene reserve, liet de uitvoering gedurende het jaar een steeds gunstiger beeld zien. De verbeterde financiële positie is het gevolg van onder andere hogere inkomsten uit de algemene uitkering, andere incidentele voordelen zoals een hogere bijdrage vanuit het rijk voor de opvang van Oekraïense vluchtelingen en rentvoordelen. Daarnaast heeft de gemeente in 2025 actief gestuurd op budgetten en uitvoering, waardoor financiële ruimte is ontstaan.

Ook beleidsmatig is in 2025 voortgang geboekt binnen alle programma's. Er is gewerkt aan de uitvoering van het coalitieprogramma, met aandacht voor de sociale leefomgeving, de fysieke inrichting van de kernen en de dienstverlening aan inwoners. Diverse projecten zijn voortgezet of afgerond en er is invulling gegeven aan actuele maatschappelijke opgaven.

Met deze jaarrekening wordt inzicht gegeven in de mate waarin de voorgenomen beleidsdoelen zijn gerealiseerd en welke financiële resultaten daarbij zijn behaald.

Onderdeel A: Jaarverslag 2025

1. Inleiding jaarverslag

Intro

In deze jaarstukken leggen wij verantwoording af over het in 2025 gevoerde inhoudelijke en financiële beleid. De jaarstukken bestaan uit het jaarverslag enerzijds en de jaarrekening anderzijds.

Onderdeel A van deze jaarstukken, het jaarverslag, richt zich op de beleidsinhoudelijke realisatie van beleidsinitiatieven en projecten. Per programma wordt beschreven welke beleidsmatige doelstellingen vanuit de begroting 2025 zijn gerealiseerd. Het betreft de doelstellingen die zijn verwoord in het coalitieprogramma 2022-2026 'Ons thuis, ons Beekdaelen'. Aan het eind van ieder programma wordt een recapitulatie van de oorspronkelijke en bijgestelde begroting 2025 en de gerealiseerde uitgaven 2025 gegeven.

Voor een analyse van de financiële verschillen tussen de bijgestelde raming 2025 en de realisatie 2025 per programma verwijzen wij naar onderdeel B van de jaarstukken. In dit onderdeel zijn de meer financiële aspecten beschreven. Een nadere inhoudelijke toelichting op die verschillen is in bijlage 2 is opgenomen.

De rekening van baten en lasten over 2025 sluit met een positief saldo van afgerond € 2,38 miljoen. Voor een nadere analyse van het rekeningresultaat verwijzen wij naar de jaarrekening 2025 waarin in de paragraaf 'verschillenanalyse gerealiseerd resultaat' per programma uiteen is gezet op welke manier het resultaat tot stand komt.

Leeswijzer

In de jaarstukken 2025 wordt zowel financieel als beleidsmatig verantwoording afgelegd over het jaar 2025. In de inleiding van de programma's worden algemene beleidsontwikkelingen beschreven. In diezelfde programma's wordt onder het kopje 'wat hebben we ervoor gedaan' de projecten beschreven die bijdragen aan de doelstellingen van het coalitieprogramma.

De jaarstukken zijn opgebouwd uit:

- **een overzicht van een aantal kerngegevens;** het betreft hier cijfers die inzicht geven in de sociale, fysieke en financiële structuur van de gemeente.
- **de beleidsmatige en financiële verantwoording op programmaniveau;** In de inleiding van de programma's worden algemene beleidsontwikkelingen beschreven. In diezelfde programma's wordt onder het kopje 'wat hebben we ervoor gedaan' de projecten beschreven die bijdragen aan de doelstellingen van het coalitieprogramma. Daarnaast wordt in de paragraaf inzicht gegeven in de kosten van het betreffende programma.
- **de zogenaamde verplichte paragrafen aangevuld met de paragrafen 'Global Goals' en 'Duurzaamheid'.** De paragrafen beschrijven het beleid dat dwars door de programma's loopt.

- **de (financiële) jaarrekening 2025:** deze bevat onder andere een overzicht van baten en lasten en de balans.

In de bijlagen bij de jaarstukken is daarnaast een overzicht opgenomen van de restantkredieten per 31-12-2025 met een toelichting van opvallende verschillen ten opzichte van de ramingen. Daarnaast treft u in die bijlagen een uitgebreide verschillenanalyse aan met afwijkingen in baten en lasten in de jaarstukken 2025 ten opzichte van de (bijgestelde) begroting 2025.

Het totaal van die afwijkingen vormt het jaarrekeningresultaat. Ook is in de bijlagen een uitgebreide toelichting opgenomen van de Verbonden Partijen van de gemeente Beekdaelen per 31 december 2025. Tenslotte zijn de landelijk verplicht gestelde beleidsindicatoren als bijlage bij de jaarstukken opgenomen.

2. Kerngegevens

Tabel kerngegevens

Kerngegevens per 1 januari gemeente Beekdaelen		
omschrijving	2025 begroot	2025 realisatie
A. Sociale structuur		
Aantal inwoners	35.802	35.816
· 0 tot en met 18 jaar	6.032	6.077
· 19 tot en met 64 jaar	19.721	19.673
· 65 jaar en ouder	10.049	10.066
totaal aantal periodieke bijstandsgerechtigden	426	426
· personen jonger dan 21 jaar	21	16
· personen van 21 tot en met 64 jaar	371	387
· personen van 65 jaar en ouder	18	20
· uitkeringsgerechtigden ingevolge de		
- IOAW	16	3
- IOAZ	0	0
Aantal tewerkgestelden in de sociale werkvoorziening (in arbeidsjaren)	127,0	96,4
Aantal personen tewerkgesteld in de sociale werkvoorziening	151	107
B. Fysieke structuur		
Oppervlakte land (hectare)	7.831	7.831
Oppervlakte binnenwater (hectare)	18	18
Aantal woonruimten	16.805	16.915
Lengte van de wegen (kilometers)	379	379
Openbaar groen (hectare)	99	99
C. Financiële structuur (x € 1.000)		
Uitgaven gewone dienst	142.844	130.658
Opbrengst belastingen en recht	22.373	22.418
Algemene uitkering uit het Gemeentefonds	76.718	77.136
Boekwaarde investeringen	127.973	133.460
Vaste schuld		
· langlopende leningen	29.994	35.517
Reserves en voorzieningen:		
· algemene reserve	29.570	29.545
· reserves	70.449	77.095
· voorzieningen	19.137	21.902
D. Financiële structuur per inwoner		

Kerngegevens per 1 januari gemeente Beekdaelen		
Per inwoner:		
Uitgaven gewone dienst	3.990	3.648
Opbrengst belastingen en recht	625	626
Algemene uitkering uit het Gemeentefonds	2.143	2.154
Boekwaarde investeringen	3.574	3.726
Langlopende leningen	838	992
Algemene reserve	826	825
Bestemmingsreserves	1.968	2.153
Voorzieningen	535	612

3. Programma's

Inleiding programma's

De programma indeling in de jaarstukken hebben wij gebaseerd op de hoofdstukindeling van het coalitieakkoord 'Ons thuis, ons Beekdaelen':

1. Inwoners, bestuur en veiligheid
2. Sociale leefomgeving
3. Fysieke leefomgeving
4. Bestuurlijke samenwerking en financiën

Uw raad heeft in het duale stelsel een kaderstellende, budgetbepalende en controlerende taak. Doel van de programma's is om de raad te ondersteunen bij het invullen van die taken. Ieder programma start met een algemene beschouwing over het jaar 2025. Daarnaast wordt, per programma, antwoord gegeven op de 3 w-vragen:

Wat willen we bereiken

De basis voor de beantwoording van die vraag komt uit het coalitieakkoord 'Ons thuis, ons Beekdaelen'. De doelstellingen uit het programma zijn overgenomen.

Wat hebben we daarvoor gedaan

Om antwoord te geven op de tweede w- vraag hebben wij projecten en activiteiten benoemd die bijdragen aan de doelstellingen die zijn beschreven onder het kopje 'wat willen we bereiken'.

Wat heeft het gekost

Ieder programma wordt afgesloten met een overzicht van de totale lasten, de totale baten en de resultaatbestemming.

1. Programma 1 | Inwoners, bestuur en veiligheid

1. 1.1 Inleiding

Anders besturen

Om tot de beste plannen en uitvoering te komen, werken wij aan een bestuurscultuur die gebaseerd is op collegiaal bestuur, op samenwerken en samen leren, en zeker ook om dit met onze inwoners te doen. We staan ten dienste van onze inwoners, ondernemers, bedrijven, maatschappelijke organisaties en andere partners. Het college is toegankelijk, zichtbaar en geïnformeerd. We communiceren helder en transparant over wat wel en niet kan, zodat iedereen weet wat er verwacht kan worden. We werken met elkaar samen op basis van gelijkwaardigheid en we investeren in elkaar. We nemen elkaar serieus en luisteren goed naar elkaar en denken met de ander mee. We houden vast wat goed gaat en staan open voor vernieuwing; met respect voor elkaars verschillende rollen en verantwoordelijkheden.

Burgerparticipatie

Het is wenselijk om bewoners en belanghebbenden in een vroeg stadium bij beleidsvorming te betrekken en om het draagvlak voor beleid te vergroten en de kennis in de samenleving te benutten. Hiertoe is de participatieverordening op 1 juli 2023 in werking getreden. Dat begint met duidelijke communicatie en informatievoorziening over wat er speelt. Hierbij hoort ook het actief benaderen van onze inwoners met een luisterende houding en terugkoppeling over wat er is gebeurd met de ingewonnen informatie bij het formuleren van het definitieve beleid.

De afgelopen vijf jaar hebben wij de eerste stappen gezet inzake Burgerparticipatie. In de komende jaren continueren wij de burgerinitiatief- en de duurzaamheidstafel, Beekdaelen B(I)oeit!, waarbij burgers zelf initiatieven op het vlak van actieve burgerinitiatieven en innoverende duurzaamheidsprojecten kunnen subsidiëren. Vanaf 1 juli 2023 is hier het uitdaagrecht/right to challenge aan toegevoegd.

Sinds het ontstaan van de nieuwe gemeente is geïnvesteerd in een gebied georiënteerde aanpak binnen Beekdaelen. Denk hierbij bv. aan het masterplan Schinveld, de gebiedsontwikkeling De Gijselaar, het ontwikkelplan Nuth en de Nuinhofwijk. Hierbij zijn diverse participatieve initiatieven ontstaan en is samen met ondernemers en burgers een gebiedsontwikkeling op gang gebracht.

Een ander instrument om invulling te geven aan burgerparticipatie is de ontwikkeling van dorpsplannen. Besloten is om dit proces vorm te geven door gebruik te maken van objectieve data. Hiermee kunnen aandachtspunten per kern of zelfs per deelgebied in een kern zichtbaar gemaakt worden, waardoor het mogelijk is om interventies daar in te zetten waar deze het grootste effect zullen hebben. Door de gemeente worden gebiedsanalyses (foto's) opgesteld op basis van de beschikbare data. De afgelopen periode is gewerkt aan het verzamelen van openbare en niet direct openbare (gemeentelijke) data op het gebied van armoede en participatie, gezondheid, jeugdhulp, Wmo en mantelzorg, eenzaamheid, verenigingsleven, vrijwilligerswerk en veiligheid. Deze data worden gecombineerd met data vanuit de fysieke leefomgeving, waarbij thema's als wonen (aansluiting op woonvisie), verkeer, waardering buitenruimte, natuur en recreatie aan bod komen.

Een projectleider gaat aan de slag met de gebiedsanalyses, het bespreken van de analyses met de kernen, het samen met communicatie opzetten van een communicatietraject, het organiseren van de open uitvragen richting de kernen en het bewerkstelligen van de vertaalslag naar burgerinitiatieven en het op basis van dit alles opstellen van dorpsplannen, te beginnen met Schimmert en Doenrade.

Vanaf 2024 zijn er 2 fte dorpscoördinatoren structureel in dienst van de gemeente. De dorpscoördinatoren worden gemeente breed ingezet en werken nauw samen met ketenpartners zoals maatschappelijk werk, welzijnswerk en jeugd- en jongerenwerkers, boa's en straatcoaches.

Dienstverlening en communicatie

De uitgangspunten uit de herijkte dienstverleningsvisie en communicatievisie vormden in 2025 de basis voor de verdere ontwikkeling van onze dienstverlening en communicatie. Wij werken toe naar passende dienstverlening voor elke Beekdaelenaar: klantgericht, dichtbij, duidelijk en transparant. Ook in een omgeving waarin taken worden uitbesteed, blijven wij het centrale aanspreekpunt en vervullen wij de rol van regisseur en verbindende schakel. Daarbij communiceren wij met impact en streven wij naar een proactieve benadering, waarbij betrokkenheid, participatie en een open werkwijze centraal staan.

In 2025 is het grootste deel van de inzet besteed aan de continuïteit en uitvoering van de dagelijkse interne en externe dienstverlening via balies, recepties, telefonie en website, evenals de communicatie en informatievoorziening over onze dienstverlening en projecten. Dit gebeurde in een jaar dat werd gekenmerkt door een piek in aanvragen van reisdocumenten en de organisatie van extra Tweede Kamerverkiezingen binnen een korte doorlooptijd. Naast de dagelijkse dienstverlening is in projecten gewerkt aan de vernieuwing van systemen, processen en vaardigheden van medewerkers. In 2025 zijn onder meer stappen gezet in het continueren van de bezorgservice voor reisdocumenten, het borgen van de telefonische bereikbaarheid bij calamiteiten, de implementatie van een nieuwe huisstijl en het verbeteren en vastleggen van werkprocessen. De ingezette koers wordt voortgezet, met als doel blijvend te ontwikkelen naar een toekomstbestendige dienstverlening en communicatie die aansluit bij de behoeften van inwoners, ondernemers en andere doelgroepen.

Strategische personeelsplanning

De wereld om ons heen is constant in beweging. Onze interne organisatie moet hierop inspelen door wendbaar en toekomstbestendig te zijn. Om de kwaliteit van de dienstverlening aan onze burgers en de opgaven en ambities waar we voor staan, nu en in de toekomst, waar te kunnen maken vindt er een continue afstemming plaats tussen de koers van de organisatie en sturing op de samenstelling van ons personeelsbestand. We maken het verschil tussen het benodigd en beschikbaar personeel in de toekomst, zowel in kwaliteit als kwantiteit, heel concreet en sturen op basis van de uitkomsten proactief op de bezetting van functies en de inzet van HR-beleid en instrumentarium. Hierdoor blijft de slagkracht van de organisatie behouden. Waar nodig investeren we gericht in opleiding en ontwikkeling waardoor kennis, continuïteit en innovatie geborgd zijn. Dit is een geheel en vormt een doorlopend en cyclisch planningsproces.

Openbare orde en veiligheid

Veiligheid is een belangrijk aspect in de leefomgeving in onze kernen. Diverse vormen van overlast, high impact crimes en ondermijning hebben inbreuk op het subjectieve veiligheidsgevoel van de burgers. Op de eerste plaats hebben we ingezet op preventie en een multidisciplinaire aanpak in de interventieteams en indien nodig hebben we gebruik gemaakt van de diensten van het Zorg- en Veiligheidshuis Parkstad. Ook hebben we gewerkt aan preventie van digitale criminaliteit door het verhogen van de weerbaarheid van inwoners.

Met de Parkstadgemeenten, politie en het openbaar ministerie werkten wij regionaal samen. Ook hebben we specifiek werk gemaakt van de verdere intensivering van de integrale aanpak van de georganiseerde criminaliteit binnen onze politieregio, zoals de regio brede toepassing van de Integrale Ondermijningsbeelden, de integrale casusaanpak via de Ondermijningstafels, het Regionaal Interventie Team ACT! en (gezamenlijke) preventie (campagnes). Ook de meervoudige aanpak van ondermijning in de Beekstraat in Schinveld heeft mede via de uitvoering van de regiodeal Parkstad- prioriteit gekregen.

Op het gebied van toezicht & handhaving is er meer gefocust op projectmatig werken. Dit betekent dat in bepaalde periodes onze aandacht meer was gericht op bepaalde thema's, zoals schoolroutes, blauwe zones en hondenpoep, in plaats van enkel het behandelen van fixi-meldingen.

2. 1.2 Wat willen we bereiken?

Wij staan voor een gemeente waar gemeenschap en gemeente samen optrekken en onderling verbonden zijn. Voor ons gelden de volgende uitgangspunten:

- Beekdaelen bestaat uit 15 kernen met hun eigen identiteit; een goed instrument om maatwerk per kern te realiseren of te actualiseren is het in samenwerking met de burger opstellen van dorpsontwikkelingsplannen.
- Wij gaan uit van korte lijnen tussen inwoners en overheid en een goede samenwerking tussen inwoners, raad, college en werkorganisatie.
- Goede communicatie, samenwerking en feedback leiden tot een optimale dienstverlening, die digitaal is waar mogelijk en persoonlijk waar nodig.
- Gemeente Beekdaelen is een prettige werkgever, waar mensen zich kunnen blijven ontwikkelen, ideeën worden gewaardeerd en in een goed samenspel een bijdrage aan de samenleving wordt geleverd.
- Inzake de openbare orde en veiligheid zetten we in op het vergroten van zowel de objectieve als de subjectieve veiligheid en op bestrijding en voorkómen van ondermijning.

3. 1.3 Wat hebben we ervoor gedaan?

3.1.1.3.1 Algemene ontwikkelingen programma 'Inwoners, bestuur en veiligheid'

Dienstverlening

Onder dienstverlening verstaan wij alle contacten met inwoners, ondernemers en bezoekers via onze dienstverleningskanalen, zoals de website, telefonie, post, e-mail en persoonlijk contact op afspraak. Beekdaelen maken we samen: digitaal waar mogelijk en persoonlijk waar nodig. Wij zetten bewust in op persoonlijk contact wanneer dit leidt tot een beter resultaat. De menselijke maat blijft daarbij centraal staan, ook in een steeds verder digitaliserende omgeving. Waar het mogelijk is om diensten op een innovatieve manier aan te bieden, wordt dit opgepakt.

In het afgelopen jaar was binnen de dagelijkse uitvoering van de baliedienstverlening sprake van een piek in het aantal aanvragen voor reisdocumenten. Deze piek hangt samen met de wijziging van de geldigheidsduur van paspoorten en identiteitskaarten in 2014, van vijf naar tien jaar. Veel inwoners hebben hun documenten vernieuwd. Tegelijkertijd is sprake van steeds strengere regelgeving om fraude te voorkomen en de integriteit van Nederlandse reisdocumenten te waarborgen.

Naast de reguliere dienstverlening is ook in 2025 projectmatig gewerkt aan de verdere kwaliteitsverbetering van onze dienstverlening. Door blijvend te investeren in de vaardigheden van medewerkers en in processen en systemen, is verder gebouwd aan zowel de interne als externe dienstverlening. Daarbij zien wij dat digitalisering en besluitvorming op basis van meer data kunnen bijdragen aan efficiëntere processen, ten gunste van zowel inwoners als medewerkers.

Beleidsregel Wet bevordering integriteitsbeoordelingen door het openbaar bestuur (Bibob)

De reikwijdte (zgn. toepassingsbereik) van de wet Bibob is uitgebreid (o.a. op het gebied van de 'vastgoedtransacties', 'aanbestedingen', 'subsidies', 'onderzoek' 'omgevingswet' en 'informatiedeling') in het kader van de bestrijding van criminaliteit.

Bij de herziening van het bibob-beleid wordt onderzocht of en in hoeverre deze uitbreiding van integriteitsonderzoeken bij onze dienstverlening dient te worden toegepast. Uitbreiding is slechts aan de orde indien onderzoek naar criminogeniteit dat aannemelijk maakt. Daarnaast is beschikbare capaciteit ook een afwegingskader binnen deze autonome taak.

Een concept nieuw Bibob-beleid is opgeleverd waarin de aangenomen motie van de raad inzake 'aanpak zorgfraude/zorgcriminaliteit' is verwerkt. Een volgende stap is interne afstemming en draagvlak.

De Limburgse norm

Op 26 oktober 2023 is tijdens het Informerend Riecoverleg (IRO) door alle burgemeesters van de 31 Limburgse gemeenten, de Provincie Limburg en het Waterschap de 'Limburgse Norm, handreiking voor een weerbare overheid' aangenomen.

De Limburgse Norm is een gezamenlijk afgesproken niveau voor een weerbare overheid. Het biedt gemeenten, de provincie en het Waterschap handvaten om de weerbaarheid in hun eigen organisatie te bekijken en te versterken. Bestuurlijke weerbaarheid zorgt ervoor dat een gemeente als organisatie zowel haar bestuurders, ambtenaren als inwoners zoveel mogelijk probeert alert te maken en te beschermen tegen ondermijnende criminaliteit.

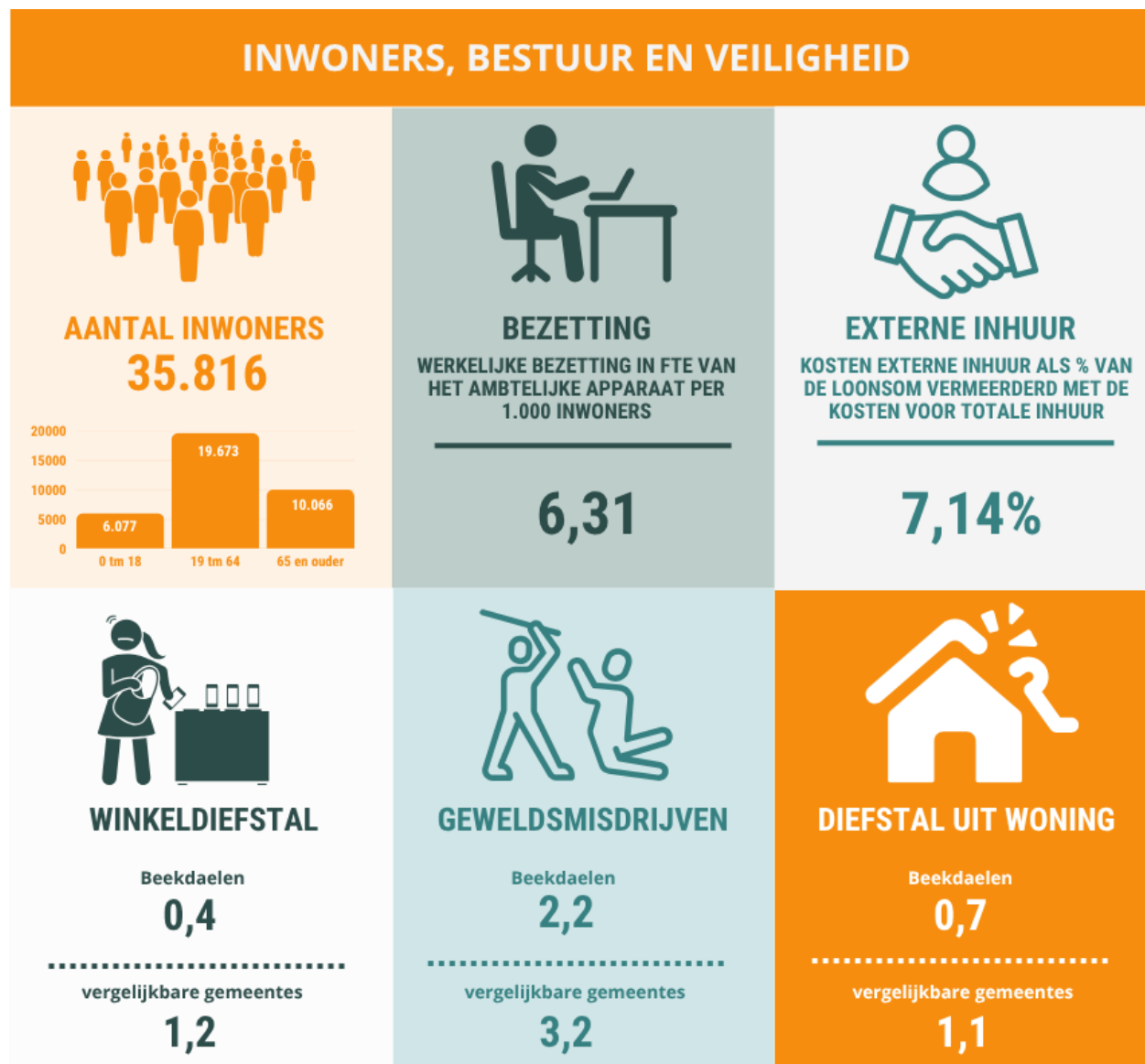
De Limburgse norm is een groeimodel. De handreiking bestaat uit verschillende normen die vervolgens zijn onderverdeeld in specifieke thema's. Er worden aanbevelingen gedaan om te werken aan: bewustwording rondom ondermijning, integriteit, een veilige werkomgeving, een veilige publieke taak, de informatiepositie in combinatie met informatiebeveiliging, ondermijningsbeleid, handhaving en communicatie. Ten aanzien van diverse thema's worden de aanbevelingen binnen onze organisatie uitgevoerd.

4. 1.4 Wat heeft het gekost?

Inwoners, bestuur en veiligheid (bedragen x € 1.000)	Primitief	Bijgesteld	Rekening	Vershil
<i>lasten per taakveld:</i>				
0.1 bestuur	-1.884	-1.936	-4.513	-2.577
0.2 burgerzaken	-1.000	-1.089	-1.461	-372
0.4 overhead	-9.541	-10.454	-9.550	904
1.1 crisisbeheersing en brandweer	-3.109	-3.201	-3.191	10
1.2 openbare veiligheid	-1.697	-2.258	-2.092	166
totale lasten	-17.232	-18.939	-20.807	-1.868
<i>baten per taakveld:</i>				
0.1 bestuur	-	-	36	36
0.2 burgerzaken	709	710	784	74
0.4 overhead	27	28	87	59
1.1 crisisbeheersing en brandweer	86	89	177	88
1.2 openbare veiligheid	1	512	534	22
totale baten	824	1.339	1.618	279
Saldo van baten en lasten bestaand beleid	-16.407	-17.600	-19.189	-1.589
Resultaatbestemming				
0.10 Toevoeging reserves	-	-	-	-
0.10 Onttrekking reserves	465	1.348	809	-540
Saldo resultaatbestemming	465	1.348	809	-540
Resultaat programma	-15.942	-16.251	-18.380	-2.129

5. 1.5 Het programma in beeld

Het programma in beeld



(Aantallen per 1.000 inwoners, vergelijkbare gemeentes 25-50 duizend inwoners)

2. Programma 2 | Sociale leefomgeving

1. 2.1 Inleiding

Gezond Beekdaelen

Er zijn verschillende landelijke zorgakkoorden die als doel hebben de gezondheid van onze inwoners te verbeteren.

Het **Gezond en Actief Leven Akkoord (GALA)** loopt tot en met 2026 en richt zich op de beweging van zorg naar preventie. Belangrijke onderdelen zijn een gezonde leefomgeving, een sterke sociale basis en een gezonde generatie in 2040. In 2025 hebben we opnieuw gewerkt aan de 13 GALA-thema's en bijbehorende ketenaanpakken.

Het **Integraal Zorgakkoord (IZA)** zorgt ervoor dat de zorg in de toekomst goed, betaalbaar en toegankelijk blijft. In de regio draait dit om het opzetten van mentale gezondheidscentra, het beschikbaar houden van cruciale ggz-zorg, het terugdringen van wachttijden, het aanpakken van personeelstekorten en het digitaliseren van zorg.

Het **Aanvullend Zorg- en Welzijnsakkoord (AZWA)**, waar de VNG in november 2025 mee heeft ingestemd, borgt dat iedereen de zorg krijgt die nodig is. De focus ligt op preventie, mentale gezondheid, sterke lokale wijkteams en een betere verbinding tussen zorg en het sociaal domein.

IZA-transformatieplannen in Zuid-Limburg

In 2025 zijn twee IZA-plannen goedgekeurd door CZ/VGZ die belangrijk zijn voor Beekdaelen:

1. PlusWijken

De kernen Nuth en Schinveld zijn in 2025 gestart als *pilot PlusWijken*. Het doel is om de zorgdruk te verlagen en de positieve gezondheid van inwoners te vergroten door samenredzaamheid, eigen regie en de kracht van de gemeenschap te versterken. We brengen huisartsen, welzijnsorganisaties en de gemeente dichter bij elkaar, voeren Pluswijkenaanpakken in (zoals Welzijn op Recept, de Doorbraakmethode en het Kernteam Ouderen) en werken aan een sterk wijknetwerk.

2. Mentale Gezondheid

Alle Zuid-Limburgse gemeenten voeren het *Uniform Instroommodel (UIM)* in. Hiermee worden inwoners sneller naar passende hulp verwezen, wordt ingezet op preventie en krijgt ervaringsdeskundigheid een grotere rol. Een belangrijk onderdeel is het **verkennd gesprek**: hierin wordt bepaald of ggz-behandeling nodig is of dat ondersteuning in het sociaal domein beter aansluit. Ook wordt intensiever samengewerkt in het **Domein Overstijgend Casusoverleg (Doco)** met vaste contactpersonen vanuit zowel het Sociaal Domein als de GGZ.

Aanpak in Beekdaelen

In 2025 is Beekdaelen gestart met het versterken van de samenwerking tussen gemeente, zorg en het medische domein. De onderdelen uit beide IZA-plannen — en straks ook de AZWA-uitgangspunten — sluiten hierop aan.

Ons uitgangspunt: aansluiten bij wat er al is (laagdrempelige voorzieningen, vrijwilligersorganisaties, bestaande netwerken), extra overlegstructuren voorkomen en werken vanuit het gedachtegoed van Positieve Gezondheid.

Decentrale taken: participatie - jeugd - Wmo

Gemeenten staan door maatschappelijke en demografische ontwikkelingen en de toenemende druk op zorg voor grote uitdagingen in het sociaal domein. In 2025 is het Toekomstperspectief Sociaal Domein 2025–2028 vastgesteld. Hierin kijken we strategisch vooruit naar de noodzakelijke aanpassingen binnen het brede sociaal domein van Beekdaelen.

In onze gemeente versterken we samen met onze partners de sociale basis en werken we vanuit de principes van normaliseren en integraliteit. Dat betekent dat we inwoners zoveel mogelijk ondersteunen binnen hun eigen netwerk en tegelijk domein overstijgend samenwerken om maatwerk te bieden waar dat nodig is. In de met onze professionele partners afgesloten contracten hebben we ook de gezamenlijke visie en gezamenlijke doelen opgenomen, zoals normalisering, van individueel naar collectief, innovatie en integraliteit.

Om invulling te geven aan de opgave om integraal en gebiedsgericht werken, hebben we in 2025 de twee eerste gebiedsteams ingericht (in Schinveld en Nuth), zijn we gestart met de Doorbraakmethode en hebben we onze integrale toegang verder uitgebreid met maatschappelijk werk. Daarnaast zijn we in 2025 gestart met onderzoek naar de vraag of – om het integraal werken verder te versterken – het in eigen beheer uitvoeren van de taken op het gebied van de participatiewet bijdraagt aan het integraal en daardoor effectiever en wellicht ook goedkoper werken.

Ten aanzien van jeugdhulp zijn we in 2025 op Zuid-Limburgse schaal gestart met de acties uit het plan van aanpak gericht op het verbeteren van de kwaliteit van beleid en uitvoering, met als doel goede en betaalbare jeugdhulp in Zuid-Limburg te waarborgen. We maakten werk van het inrichten van een nieuwe governance-structuur voor de samenwerking, waardoor taken en verantwoordelijkheden helderder worden, er meer doorzettingsmacht komt, er effectiever gewerkt kan worden en hierdoor het vertrouwen in en commitment aan de samenwerking groeit.

Verder hebben we in 2025 de regionale Visie Wonen Welzijn Zorg vastgesteld, waarin uitgangspunten zijn opgenomen ten aanzien van de benoeming en spreiding van doelgroepen in het kader van fair share. Dit wordt de komende periode verder uitgewerkt in een uitvoeringsprogramma.

Ook hebben we in 2025 gewerkt aan diverse gezondheidsprogramma's, met als doel toe werken naar een gezonde generatie in 2034. Dit doen we door middel van diverse preventie- en beweegactiviteiten en het inrichten van een gezonde leefomgeving die uitnodigt tot bewegen.

Om integraal beleid te kunnen ontwikkelen hebben we verder gewerkt aan het in kaart brengen van betrouwbare openbare en interne data vanuit jeugdzorg, Wmo, participatie en maatschappelijk werk, per kern, wijk en buurt. Dit gebeurt via het dashboard in Sofi-E, dat in 2025 verder is aangevuld en gecompleteerd.

Vitale kernen: onderwijs - cultuur - sport - verenigingen

Integraal huisvestingsplan Onderwijs

Op basis van het vastgestelde Integraal Huisvestingsplan voor het onderwijs wordt gewerkt aan een toekomstbestendige onderwijsvoorziening voor alle kinderen in Beekdaelen. De realisatie van een nieuw kindcentrum in Amstenrade zit in de opleverfase en de benodigde voorbereidingen om te komen tot een nieuwe kindcentrum in Merkelbeek vinden op dit moment plaats. Daarnaast is onderzoek gedaan en een besluit genomen over de locatie voor een nieuw kindcentrum in Puth. Dit wordt de komende periode verder uitgewerkt.

Lokale educatieve agenda / OAB beleid

In 2025 is ingezet op de verdere ontwikkeling van de samenwerking tussen schoolbesturen, de gemeente en samenwerkingspartners. Deze samenwerking vormt de basis voor het gezamenlijk oppakken van onderwijsinhoudelijke en maatschappelijke opgaven van de Lokale Educatieve Agenda (LEA). In aanloop naar 2026 is gestart met de voorbereiding van een herijking van de LEA-opgaven, zodat deze blijven aansluiten bij actuele ontwikkelingen en behoeften in het onderwijsveld.

In het schooljaar 2025-2026 is het LEA/OAB-project *Schoolarrangementen* van start gegaan. Binnen dit project wordt zorg ingezet op gedragsvraagstukken, met een nadrukkelijke focus op het versterken van inclusief onderwijs binnen de scholen. Het project *Schoolarrangementen* is opgezet als een meerjarig traject voor de komende drie schooljaren.

In 2025 is de gemeente aan de slag gegaan met de aanbevelingen en conclusies die zijn voortgekomen uit de VVE resultaat monitoring op kwalitatieve en kwantitatieve resultaten. Daarin is ingezet om naast cruciale taal doelen (die zijn voortgekomen uit Beekdaelen Hard voor Taal) ook cruciale doelen te implementeren op het gebied van sociaal emotionele ontwikkelingen die van belang zijn bij een warme overdracht van het kind naar het PO. Deze werkwijze wordt nu door alle aanbieders uitgevoerd.

Cultuur

Cultuur speelt een belangrijke rol in het versterken van de sociale samenhang binnen Beekdaelen. Het vormt een verbindende factor tussen inwoners, verenigingen, organisaties en lokale initiatieven en draagt bij aan een leefbare en betrokken gemeenschap.

De door de raad vastgestelde kadernota *De kracht van cultuur in Beekdaelen* en het bijbehorende uitvoeringsprogramma vormen het inhoudelijk kader voor het cultuurbeleid binnen de gemeente. In 2025 is een overgangsfase bereikt. Het uitvoeringsprogramma is afgerond en geëvalueerd, en er is de behoefte ontstaan om het bestaande cultuurkader te herijken. De maatschappelijke context, de rol van cultuur in de samenleving en de verwachtingen van inwoners en culturele partners geven aanleiding om toe te werken naar een nieuwe kadernota cultuur. Hier wordt de komende periode invulling aan gegeven.

Sport en bewegen

Sport en bewegen zijn belangrijk. Het zijn manieren om andere mensen te ontmoeten en ze dragen bij aan de gemeenschapsvorming in relatie tot leefbaarheid, sociale cohesie en gezondheid. In 2025 is samen met onze partners gekeken naar een optimalisatie van het uitvoeringsplan. Daarbij is gekozen in te zetten op interventies en aanbod die het meeste impact hebben. Daarnaast is in 2025 gestart met het opstellen van een integraal sport en beweegbeleid. Daarbij wordt ook kritisch gekeken op welke onderdelen de gemeente meer regie kan pakken. In 2026 zal de beleidsnotitie aan de gemeenteraad worden voorgelegd.

Maatschappelijke accommodaties

De maatschappelijke accommodaties vervullen een belangrijke rol in het sociaal welzijn en het vitaal houden van de inwoners van Beekdaelen. In 2025 is verder uitvoering gegeven aan het door de raad vastgestelde strategisch accommodatiebeleid, dat is ontwikkeld in reactie op ontwikkelingen zoals teruglopende ledenaantallen, afnemende participatie in sport en cultuur, stijgende exploitatiekosten en de verduurzamingsopgave.

Ook is in 2025 gewerkt aan het verstrekken van incidentele bijdragen aan gemeenschapsvoorzieningen, met als doel het onderhoudsniveau van deze voorzieningen meer op een gelijk niveau te brengen. Hiermee is ingezet op het verkleinen van verschillen in de staat van onderhoud tussen maatschappelijke accommodaties binnen Beekdaelen.

Daarnaast is in 2025 gewerkt aan de ontwikkeling van een voorstel voor een structurele onderhoudsbijdrage voor gemeenschapsvoorzieningen. Met dit voorstel wordt beoogd het toekomstbestendig beheer en onderhoud van deze voorzieningen beter te borgen. Dit krijgt zijn verdere beslag in 2026.

Samen met de kerngroep is in 2025 tevens verder gewerkt aan het burgerinitiatief Park de Oirsprong, waarbij o.a. ook de tennisvereniging is betrokken. De samenwerking met betrokken inwoners en partners is verder verdiept en uitgewerkt. In 2026 zijn hierover besluiten genomen om door te groeien naar een volgende fase in de ontwikkeling van dit initiatief.

Nieuwkomers: inburgering - vluchtelingen - statushouders

De uitvoering van de taken op het gebied van de Wet Inburgering is belegd bij Kompas. Hiertoe behoort het laten doorlopen van een inburgeringstraject door de betreffende statushouders en het bieden van maatschappelijke begeleiding aan nieuwe statushouders. Deze laatste taak is door Kompas verder uitbesteed aan GRIB.

Naast de uitvoering van de inburgeringswet hebben wij ook een majeure opgave op het gebied van opvang van vluchtelingen. Dit zijn onder andere vluchtelingen die formeel een status ontvangen hebben (statushouders) en waar elke gemeente er jaarlijks een fors aantal van moet huisvesten conform de taakstelling (voor Beekdaelen 61 in 2025). Hiervoor zijn afspraken gemaakt met de diverse- in onze gemeente- werkzame woningcorporaties. Het jaarlijks te huisvesten aantal statushouders per gemeente loopt nog steeds op en vergt veel van de capaciteit van de sociale woningen.

Daarnaast vangen wij ook vluchtelingen uit Oekraïne op. Dit zal ook in 2026 nog aan de orde zijn. Wij geven de voorkeur aan kleinschalige locaties –zoals leegstaande schoolgebouwen of ander gemeentelijk vastgoed- verspreid over de kernen. Het aantal opvanglocaties is de afgelopen drie jaar gegroeid naar 7 met in totaal ca. 150 opvangplekken. Wij blijven voortdurend alert op nieuwe mogelijkheden.

Verder hebben wij eind 2025 steun verleend aan het initiatief voor de opening van een locatie voor alleenstaande minderjarige vreemdelingen met status (AMV-ers) in Hulsberg. Hier wonen momenteel 8 minderjarige meisjes onder begeleiding van Nidos.

Integratie in de samenleving vindt beter en sneller plaats als mensen de taal spreken. Taalvaardigheid zorgt voor snellere deelname aan werk of andere vormen van participatie in de samenleving. We zetten daarom het actieve beleid met betrekking tot het Taalhuis in combinatie met de bibliotheken, sociale partners door. De nieuwkomers krijgen, net als alle andere inwoners van onze gemeente, optimale kansen om zelfstandigheid te ontwikkelen.

Verder geven wij invulling aan de door de raad aangenomen motie inzake het verlenen van medewerking aan structurele uitbreiding van het AZC met 150 plekken.

2. 2.2 Wat willen we bereiken?

Wij staan voor een gemeente die bevordering en behoud van vitale en gezonde burgers in Beekdaelen nastreeft. Voor ons gelden de volgende uitgangspunten:

- Wij willen een inclusieve samenleving in Beekdaelen. Iedereen hoort erbij en iedereen moet kunnen meedoen. We staan open voor initiatieven vanuit de bevolking.
- Inwoners zorgen primair voor zichzelf, maar kunnen op ons rekenen als ze zich niet meer helemaal zelf of met behulp van hun omgeving kunnen redden.
- We stimuleren onze inwoners om actief mee te doen en bevorderen de (samen) zelfredzaamheid in de samenleving. Onze dienstverlening sluit daarop aan door het hanteren van de 'menselijke maat' en een integrale en laagdrempelige aanpak. We hebben de ambitie om in meer kernen een 'hoeskamer' te faciliteren.
- Het bestrijden van armoede en eenzaamheid onder kinderen, jongeren en ouderen zijn speerpunten.
- De lichamelijke en psychische gezondheid en het sociaal welbevinden van kinderen, volwassenen en ouderen worden verder versterkt.

3. 2.3 Wat hebben we ervoor gedaan?

3.1.2.3.1 Algemene ontwikkelingen programma 'Sociale leefomgeving'

Uitvoering accommodatiebeleid waaronder Park de Oirsprong

Met het vaststellen van het accommodatiebeleid heeft gemeente Beekdaelen een kader om de komende jaren met haar verenigingsleven te werken aan een duurzame vastgoedportefeuille, die bijdraagt aan een sterk verenigingsleven. Het opstellen van het uitvoeringsrapport behoort tot de eerste fase van realisatie van deze nota, waarbij 2025 en verder wordt benut om de kaders per cluster tot uitvoering te laten komen in de praktijk.

Gedurende het kwartiermakerschap Park de Oirsprong is geconcludeerd dat transformatie van Park de Oirsprong van sport- naar ontmoetingspark haalbaar is, zolang er gefaseerd te werk wordt gegaan. In lijn met het accommodatiebeleid alsook het visiedocument 'De toekomst van tennis in Beekdaelen' is er in 2025 gewerkt aan een kredietaanvraag voor Park de Oirsprong, die behandeld is in de raadsvergadering van 24 februari 2026. Daarnaast is in een overgangperiode van oud naar nieuw accommodatiebeleid de incidentele onderhoudsbijdrage geïmplementeerd.

Tot slot is er in 2025 toegewerkt aan het concept uitvoeringsplan, gereed om begin 2026 ter besluitvorming aan het college voor te leggen.

Iedereen kan sporten

De gemeente Beekdaelen neemt sinds 2024 bij wijze van pilot deel aan Iedereen Kan Sporten (IKS), het provinciale (sporttak)platform voor mensen met een beperking. Het gaat hierbij om mensen met een auditieve- (doof/slechthorend), lichamelijke-, verstandelijke-, of visuele beperking (blind/slechtziend), niet aangeboren hersenletsel, gedragsproblematiek en/of meervoudige beperking.

Tijdens de pilotperiode is heeft IKS haar meerwaarde bewezen: inwoners met een beperking vinden goed hun weg naar passend sport- en beweegaanbod en er is intensieve samenwerking ontstaan met scholen, zorg- en welzijnsorganisaties.

Eind 2025 is besloten IKS te continueren en aan te sluiten bij de regionale samenwerking IKS Zuid-Limburg (16 gemeenten). De uitvoering ervan is ondergebracht bij Huis voor de Sport Limburg. Dit moet zorgen voor een efficiëntere organisatie, continuïteit, een breder sportaanbod- over sub-regiogrenzen heen - voor inwoners met een beperking en aansluiting bij provinciale en bovenregionale samenwerkingspartners en beleid.

Masterplan Schinveld 2.0

In 2025 is verder ingezet op de realisatie van het Masterplan 2.0 voor het centrum van Schinveld. Er zijn binnen de in het plan gedefinieerde deelgebieden 4 panden aangekocht. Voor de panden Pres. Rooseveltstraat. 5 en 7 zijn de voor de sloop benodigde onderzoeken uitgevoerd waarna de sloop (inmiddels nagenoeg afgerond) is gepland.

Voor de eerste 2 deelgebieden (Beekstraat-Noord en Aan de Platz), waar de gemeente alle vastgoed reeds verworven had, is een Tender voorbereid om een projectontwikkelaar te selecteren die de nieuwbouw ook daadwerkelijk gaat realiseren.

Verder is in 2025 vanuit de gemeenschap een projectgroep opgericht die een plan gaat maken voor de nieuwe gemeenschapsvoorziening. Deze projectgroep wordt hierbij ondersteund en begeleid door stichting VKKL; de gemeente faciliteert in deze.

Verder heeft de afronding van het project Aanpak Ondernijning Beekstraat plaatsgevonden. Ingezoomd op de doelstellingen is een groot deel van de aanpak voltooid danwel in uitvoering (zoals bijvoorbeeld brede veiligheidspreventie door risk factory).

Uitvoering Participatiewet

Halverwege 2025 heeft de gemeenteraad de opdracht gegeven om een onderzoek uit te voeren naar de uitvoering van de aan ISD Kompas opgedragen taken op het gebied van de participatiewet. De raad heeft daarbij expliciet gekozen om zowel de kwaliteit als de integraliteit van de uitvoering, én de uitvoeringskosten te laten onderzoeken door een extern, onafhankelijk adviesbureau.

Het eerder uitgevoerde onderzoek door de Universiteit Maastricht ("Effectiviteit van een coöperatieve, integrale samenwerking als innovatief re-integratie-instrument"), heeft vastgesteld dat de onderzochte aanpakken van het Mensontwikkelbedrijf en de werkcoöperatie effectiever zijn dan de standaard, minder intensieve re-integratieroutes in de regio en in Nederland. Uit dat onderzoek bleek onder meer dat de coöperatieve aanpak, gebaseerd op zelfsturing en gedeelde verantwoordelijkheid tussen cliënt en werkgever, in het algemeen effectiever is in de toeleiding naar werk dan intensieve trajecten waarbij cliënten eerst arbeidsfit worden gemaakt.

De onderzoeksresultaten van deze coöperatieve aanpak zijn echter tot op heden niet officieel gepubliceerd. Hierdoor kunnen deze resultaten geen onderdeel vormen van de lopende verkenning naar de uitvoeringskosten van ISD Kompas en de uitvoering van de Participatiewet. Het onafhankelijke onderzoek in opdracht van de raad richt zich daarom alleen op de hierboven benoemde aspecten.

4. 2.4 Wat heeft het gekost?

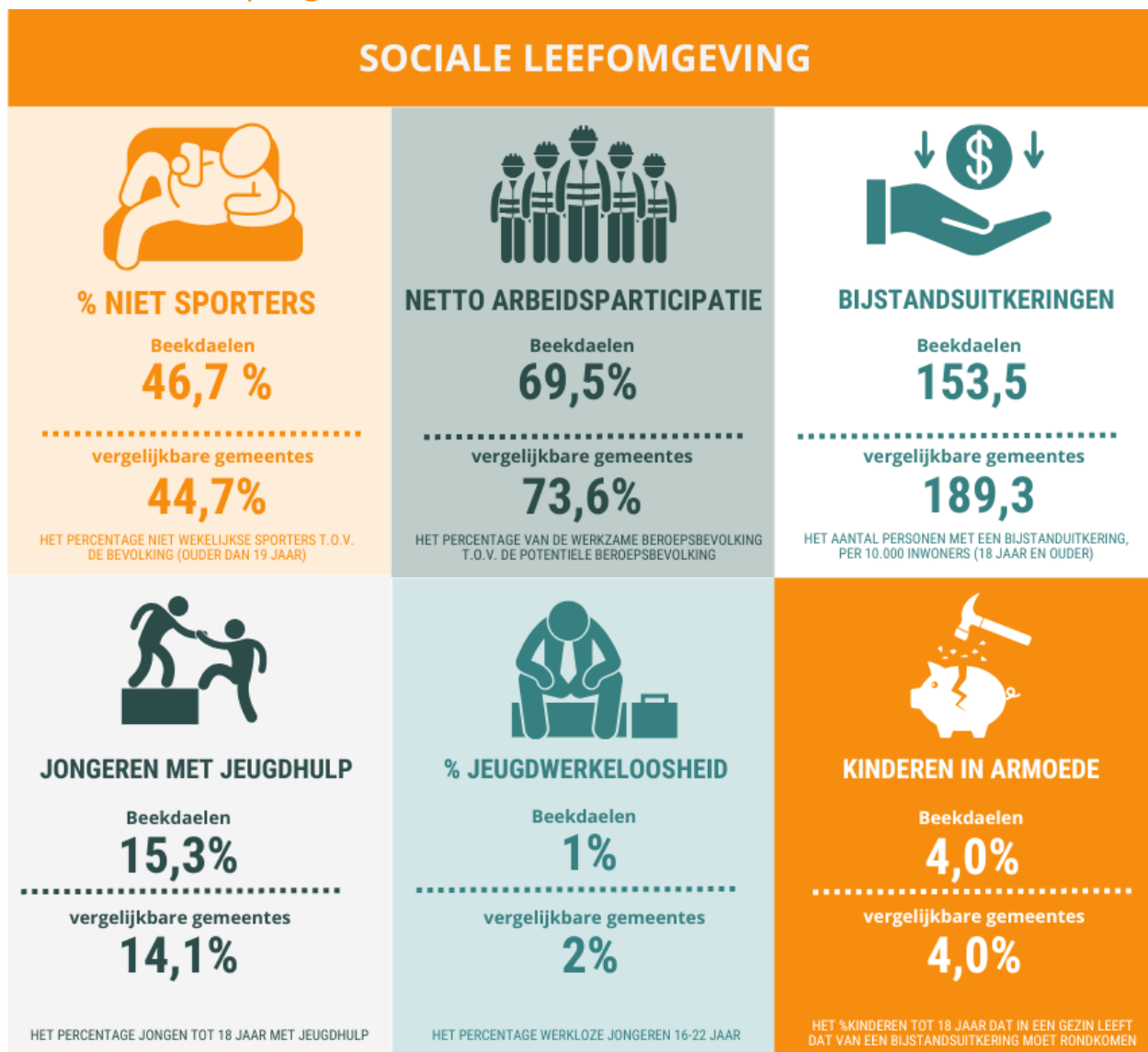
Sociale leefomgeving (bedragen x € 1.000)	Primitief	Bijgesteld	Rekening	Verschil	Afschr.	Afschr. Res	Res. afschr	Salarissen	Verschil		
					73000	73002	711..	11... + 35...			
<i>lasten per taakveld:</i>											
4.2 onderwijshuisvesting	-1.359	-1.398	-860	539	0,0	567,5		24,0	-52,6		-52,6
4.3 onderwijsbeleid en leerlingenzaken	-1.995	-2.244	-2.270	-26	-	17,8		-54,1	10,4		23,0
5.1 sportbeleid en activering	-886	-975	-968	7				-65,7	72,7		72,7
5.2 sportaccommodaties	-3.091	-3.383	-3.351	32	37,1	-56,5		-8,9	60,5		792
5.3 cultuurpresentatie, -presenatie, -participatie	-387	-400	-298	102				87,2	14,6		14,6
5.4 musea	-31	-93	-73	20					19,5		19,5
5.5 cultureel erfgoed	-40	-132	-89	43		34,5			8,8		8,8
5.6 media	-981	-1.517	-1.423	94	0,0			94,5	-0,6		-0,6
6.1 samenkrachten burgerparticipatie	-5.969	-7.105	-5.906	1.199	-0,0	1.057,2		71,8	69,8		540,3
6.21 Toegang en eerstelijnsvoorzieningen WMO	-601	-621	-486	135				125,8	9,7		9,7
6.22 Toegang en eerstelijnsvoorzieningen Jeugd	-940	-872	-565	307				174,5	132,6		155,6
6.23 Toegang en eerstelijnsvoorzieningen Integraal	-43	-44	-	44				43,9	-		-
6.3 inkomensregelingen	-12.538	-12.576	-12.842	-266		86,3		58,6	-410,7		-18,5
6.4 wsw en beschut werk	-5.154	-5.188	-5.298	-110				-41,0	-68,7		-41,0
6.5 arbeidsparticipatie	-1.066	-808	-237	571				43,0	inburgering 528,0 620k		528,0
6.6 hulpdiddelen en diensten (WMO)	-1.158	-1.140	-1.299	-159				-66,3	-92,9		-92,5
6.711 huishoudelijke hulp (WMO)	-5.184	-5.932	-5.935	-3					-3,1		13,7
6.712 begeleiding (WMO)	-1.580	-1.572	-1.714	-142					-142,1		-130,7
6.713 dagbesteding (WMO)	-967	-833	-822	11					10,9		10,9
6.714 overige maatwerkarrangementen (WMO)	-82	-131	-207	-76				-89,0	13,1		13,1
											-175,9

					Afsch r.	Afschr. Res	Res. afschr	Salariss en	Versc hil		
6.751 jeugdhulp ambulant lokaal	-148	-228	-469	-241					-241,3	-24,3	
6.752 jeugdhulp ambulant regionaal	-7.729	-8.719	-9.056	-337					-336,5	-59,5	
6.753 jeugdhulp ambulant landelijk	-135	-6	-36	-30					-29,9	-29,9	
6.761 jeugdhulp met verblijf lokaal	-175	-229	-229	-0					-0,1	-0,1	
6.762 jeugdhulp met verblijf regionaal	-3.498	-2.989	-3.265	-276					-276,0	-12,8,4	
6.763 jeugdhulp met verblijf landelijk	-238	-59	-93	-34				-34,2	-	-	
6.792 PGB jeugd	-276	-363	-423	-60					-59,8	-38,9	
6.811 beschermd wonen (WMO)	-452	-450	-	450		450,0			-	-	
6.812 maatschappelijke- en vrouwenopvang (WMO)	-51	-51	-49	1				-22,4	23,8	23,8	
6.821 jeugdbescherming	-423	-497	-427	70					70,3	70,3	
6.822 jeugdreclassering	-37	-34	-23	11					11,0	11,0	
6.91 coördinatie en beleid WMO	-993	-1.010	-990	20				20,1	-	-	
6.92 coördinatie en beleid Jeugd	-1.236	-1.214	-1.472	-258				-52,9	-205,2	-13,6,7	-37,3,9
7.1 volksgezondheid	-2.862	-2.982	-2.891	91	-0,0			-87,5	178,6	250,3	250,3
totale lasten	-62.304	-65.796	-64.066	1.730	37,1	2.156,7	-	221,4	-685,1		
<i>baten per taakveld:</i>											
4.2 onderwijshuisvestin- g	165	185	185	0					0,0		
4.3 onderwijsbeleid en leerlingenzaken	623	767	779	13					12,5		
5.1 sportbeleid en activering	256	299	299	-					-		
5.2 sportaccommodatie s	354	1.163	1.894	731					731,2		500k betreft vrijval overtollige middelen MJOP tbv Park de Oirsprong, via resultaatbestem- ming toevoegen aan bruteringsreserv- e, 219 k betreft afrekening SPUK sport 2024
5.3 cultuurpresentatie,	-	-	-	-					-		

				Afsch r.	Afschr. Res	Res. afschr	Salariss en	Versc hil
-presenatie, - participatie								
5.4 musea	-			-				-
5.5 cultureel erfgoed	-			-				-
5.6 media	19	460	460	0				0,0
6.1 samenkracht en burgerparticipatie	567	3.178	3.649	470				470,5
6.21 Toegang en eerstelijnsvoorzieni ngen WMO				-				-
6.22 Toegang en eerstelijnsvoorzieni ngen Jeugd			23	23				23,1
6.23 Toegang en eerstelijnsvoorzieni ngen Integraal				-				-
6.3 inkomensregelinge n	8.162	8.263	8.655	392				392,2
6.4 wsw en beschut werk			28	28				27,7
6.5 arbeidsparticipatie	725	730	730	-				-
6.60 hulpdiddelen en diensten (WMO)	21	21	21	0				0,4
6.711 huishoudelijke hulp (WMO)	325	375	391	17				16,8
6.712 Begeleiding (WMO)			11	11				11,4
6.713 dagbesteding (WMO)				-				-
6.714 overige maatwerkarrangem enten (WMO)	-	-	-	-				-
6.751 jeugdhulp ambulant lokaal				-				-
6.752 jeugdhulp ambulant regionaal			277	277				277,1
6.753 jeugdhulp ambulant landelijk				-				-
6.761 jeugdhulp met verblijf lokaal				-				-
6.762 jeugdhulp met verblijf regionaal			148	148				147,6
6.763 jeugdhulp met verblijf landelijk				-				-
6.792 PGB jeugd			21	21				21,0
6.811 beschermd wonen				-				-
6.812 maatschappelijke- en vrouwenopvang (WMO)	-	-		-				-

					Afsch r.	Afschr. Res	Res. afschr	Salariss en	Versc hil
6.821 jeugdbescherming				-					-
6.822 jeugdreclassering				-					-
6.91 coördinatie en beleid WMO				-					-
6.92 coördinatie en beleid Jeugd	90	90	159	68					68,4
7.1 volksgezondheid	216	228	299	72					71,7
totale baten	11.523	15.758	18.029	2.272	-	-	-	-	2.271,5
Saldo van baten en lasten bestaand beleid	-50.781	-50.038	-46.037	4.002					
Resultaatbestemming									
0.10 Toevoeging reserves	-3.500	-4.598	-4.598	-					-
0.10 Onttrekking reserves	2.856	3.926	1.667	-2.258			-2.199,8		-58,5
Saldo resultaatbestemming	-644	-672	-2.931	-2.258	-	-	-2.199,8	-	-58,5
Resultaat programma	-51.425	-50.711	-48.967	1.743	37,1	2.156,7	-2.199,8	221,4	1.527,9
									-43,2

5. 2.5 Het programma in beeld



3. Programma 3 | Fysieke leefomgeving

1. 3.1 Inleiding

Wonen en herstructurering

Beekdaelen is niet zomaar een plek, het is ons thuis. Een thuis is meer dan een dak boven ons hoofd. Het is een plek waar je jezelf kunt zijn en die moet passen bij de levensfase waarin jij je bevindt. Om dat waar te kunnen maken is het belangrijk dat ook in de toekomst in onze gemeente een breed en divers aanbod van woningen bestaat, dat aansluit op de wensen en behoeften van mensen die hier (willen) wonen. De bestaande en nieuwe uitdagingen in de regionale woningmarkt (op het gebied van herstructurering, nieuwbouw, leefbaarheid, duurzaamheid) vragen om een versterking van het organiserend vermogen (van woningcorporaties, marktpartijen en gemeenten) om projecten versneld tot uitvoering te brengen. Op basis van het woonbehoefteonderzoek (STEC), waar in januari 2025 een update voor is uitgevoerd en de gesloten woondeal willen wij ons inzetten voor meer tempo maken met het bouwen van woningen, die aansluiten bij de vraag – kwalitatief en kwantitatief - van o.a. jongeren, gezinnen en ouderen.

De Regionale en Lokale Woonvisies Beekdaelen 2023-2028 zijn in mei 2023 vastgesteld. De woonvisie is gericht op thema's als leefbaarheid, bouwopgave, betaalbaarheid, wonen met zorg, duurzaamheid en urgente aandachtsgroepen. De afgelopen jaren zijn grote herstructureringsprojecten gestart via de Regio Deal en het Volkshuisvestingsfonds. Voor onze gemeente hebben wij in 2025 een regionale woon(zorg)visie opgesteld welke door de raad is vastgesteld op 11 maart 2025. Daarin komen ook alternatieve vormen van wonen aan de orde voor aandachtsgroepen, zoals geclusterd wonen en wonen in (knarren)hofjes. Momenteel zijn wij regionaal doende met het opstellen van een uitvoeringsagenda Wonen, Welzijn & Zorg.

Daarnaast is een aanvang gemaakt met de opzet van een Huisvestingsverordening, inclusief een urgentieregeling, in het kader van de aankomende Wet versterking regie volkshuisvesting. Deze wetswijziging zal naar verwachting per 1 juli 2026 of 1 januari 2027 in werking treden. De urgentieregeling is het minimale en wettelijke verplichte onderdeel van de Huisvestingsverordening. Hierin staan i.i.g. de wettelijke urgentiegroepen genoemd. Gezamenlijk zijn we regionaal in Parkstad verband hiermee aan de slag in het opgestelde bestuurlijk gremium Wonen, Welzijn en Zorg. Hierin zijn gemeenten, corporaties, zorg- en welzijnsorganisaties gezamenlijk vertegenwoordigd.

De Woondeal is in maart 2023 ondertekend en gemeente Beekdaelen zet zich in voor de realisatie van 900 woningen als gemeentelijk aandeel in de regionale opgave. De thans vigerende woondeal loopt t/m 2031.

We maken in overleg met de woningcorporaties afspraken met o.a. als doel sociale en goedkope huurwoningen terecht te laten komen bij de inwoners voor wie die woningen bedoeld zijn. We geven de corporaties daarnaast meer ruimte om locaties te (her)ontwikkelen. De verruiming van de mogelijkheden voor de corporaties moet aansluiten bij de gemeentelijke ambities. In 2024 hebben we regionale prestatieafspraken 2024-2028 opgesteld alsmede de lokale meerjarige prestatieafspraken 2025-2028. Deze vormen ook de basis voor het opstellen van de jaarschijven prestatieafspraken t/m 2028. Hierin worden gezamenlijke doelen en uitgangspunten geformuleerd.

Buitengebied en groenbeleid - natuur en landschap

De gemeente Beekdaelen vormt letterlijk en figuurlijk de groene verbinding tussen de stedelijke gebieden Parkstad Limburg en Westelijke Mijnstreek en het Heuvelland. Mede om een verbindingfunctie te kunnen vervullen, heeft Beekdaelen er bewust voor gekozen om zowel lid te zijn van Parkstad Limburg als onderdeel uit te maken van Stichting Samenwerking Zuid-Limburg.

Beekdaelen heeft een karakteristiek landschap en in de gemeente is veel cultuurhistorisch en hoog gewaardeerd erfgoed aanwezig. Het landschap vormt de bron voor prettig wonen, leven en werken en vormt de basis voor agrarische en toeristisch – recreatieve bedrijven. Beekdaelen herbergt een netwerk van vele fiets- en wandelpaden en ruiterroutes.

Het op een duurzame wijze behouden en met elkaar verbinden van landschap, ondernemerschap en ecologische waarden, cultuurhistorisch waardevolle objecten en vergezichten, vormen een uitdaging en kans bij de verdere vormgeving en inrichting van het buitengebied. Daarbij bieden het Landschapskader Beekdaelen, onze strategische visie en de omgevingsvisie handvatten.

In het behoud en ontwikkeling van landschappelijke kwaliteiten staat de gemeente niet alleen aan de lat. Daarom zetten wij vol in op samenwerking met tal van partijen: van agrariërs tot natuurbeschermers, van waterschap tot terreinbeherende organisaties en van particuliere grondeigenaren tot inwoners. Daarbij wordt voortdurend gestreefd naar een evenwichtige afweging van belangen. Initiatieven van inwoners, bedrijven en maatschappelijke organisaties worden toegejuicht, waarbij elk idee in maatwerk dient te worden beoordeeld.

Steeds meer maatschappelijke opgaven zullen moeten landen in het buitengebied. Denk hierbij aan de landelijke transitie opgaven op het gebied van natuur, water en klimaat en onderliggende doelen als stikstofreductie, instandhoudingsdoelen natuurkwaliteit, schoon oppervlakte- en grondwater en koolstofvastlegging. Hierbij gaat het dus niet alleen om doelen waarmee belangen in het landelijk gebied gediend worden. Zeker waar het betreft de stikstofproblematiek, ligt in het landelijk gebied de sleutel voor de oplossing van stagnerende ontwikkelingen in het bebouwd gebied.

Gezien de veelheid en diversiteit van belangen zijn een zorgvuldige en integrale afweging hiervan en heldere keuzes nodig. Een gebalanceerde ruimtelijke ordening is nodig om evenwicht te vinden tussen behoud van het open en groene karakter van het buitengebied, behoud en versterking van natuur- en landschapswaarden, behoud van de recreatieve aantrekkelijkheid van het landschap, een duurzame en gezonde bedrijfsvoering voor agrariërs, het voorkomen van leegstand van (agrarisches) vastgoed en invulling van maatschappelijke opgaven op het gebied van bijvoorbeeld water en energie.

Ons hart voor het groene karakter van Beekdaelen zien we ook terug in de inrichting en het behoud van het groene karakter van onze kernen. Wij stimuleren mensen om actief deel te nemen aan hun omgeving.

Ruimte en mobiliteit

Het areaal aan openbare wegen, fiets- en voetpaden is voor onze gemeente met een oppervlakte van 7,8 ha relatief groot. Dat vraagt, naast diverse extern ondergebrachte contracten, om een grote inzet van onze buitendienst.

Ook in 2025 is weer gewerkt aan de uitvoering aan het vastgestelde Integraal Beleidsplan Openbare Ruimte (IBOR). Hiermee wordt de kwaliteit van de buitenruimte integraal benaderd. Hiermee voldoen wij aan de kwaliteitseisen voor de openbare ruimte, rekening houdend met de gebruiksmogelijkheden, beeldkwaliteit, veiligheid en verzorgingsgraad en daarmee de leefbaarheid van de wijken en dorpen. Daarbij steunen wij initiatieven vanuit de wijken en dorpen (eigen kracht) en we ondersteunen deze zoveel mogelijk.

We vinden het belangrijk om daar waar mogelijk te stimuleren dat onze inwoners voor korte afstanden, zoals verkeersbewegingen binnen de bebouwde kom, de auto laten staan. We hanteren als uitgangspunt dat de doorstroming voor het verkeer goed moet zijn op de hoofdroutes. In de straten binnen de bebouwde kom zijn we in 2025 doorgestaan met snelheidsbeperking tot maximaal 30 km/u en door een passende inrichting de inwoners uitnodigen om vooral te gaan wandelen en fietsen. Dit maakt deel uit van het opgestelde uitvoeringsplan. Samen zorgen we ervoor dat onze straten, buurten en buitengebied veilig zijn en blijven. Dit doen we door met elkaar in gesprek te blijven over verkeersveiligheid en voortdurend op zoek te gaan naar duurzame oplossingen die bijdragen aan een leefbare en veilige woonomgeving.

In dat kader hebben wij ook in 2025 aandacht gevraagd bij andere overheden voor de schadelijke gevolgen van vliegverkeer boven kernen in onze gemeente. We hebben onze verzoeken richting landelijke overheid gecontinueerd om naar de toekomst toe rekening te houden en te bevorderen dat nieuwe ontwikkelingen niet tot voortzetting en zeker niet tot verdere aantasting van ons leefklimaat zullen leiden. Daarom is het vergroten van de operationaliteit van de AWACS-basis te Geilenkirchen ongewenst. Met betrekking tot compensatie van de AWACS-overlast blijven wij doorlopend bij het ministerie van defensie aandringen op het -op welke wijze dan ook- versterken van de leefbaarheid in onze kernen.

Klimaatadaptatie en circulaire economie

Klimaatverandering

De klimaatverandering stelt nieuwe eisen aan het beheer van de openbare ruimte. Zo krijgen we vaker te maken met zeer intensieve regenbuien en langdurig droge periodes. Dit heeft invloed op het ontwerp en beheer van de openbare ruimte, waaronder riool- en watersysteem, de inrichting van wegen, gebouwen en groenvoorziening. In (boven)regionaal verband wordt samengewerkt aan het Deltaprogramma Ruimtelijke Adaptatie (DPRA), waarin ambities zijn opgenomen om te zorgen dat Nederland in 2050 waterrobuust en klimaatbestendig is ingericht. Hierbij werken we aan een regionaal programma water en klimaatadaptatie. Met Waterschap Limburg blijven we samenwerken binnen de aanpak 'Water in balans'. In Beekdaelen wordt gewerkt aan actualisatie van het Water- en Rioleringsprogramma 2024-2027.

Circulariteit

In 2025 is gewerkt aan circulariteit middels het sluiten van kringlopen. Voor nadere verantwoording zie betreffende paragraaf.

Economie en toerisme

Wij helpen de ondernemers het beste door hen ruimte voor ondernemen te bieden (vanuit een positieve grondhouding) en duidelijke kaders te stellen. We willen actieve contacten onderhouden met onze ondernemers. Dat vergt een proactieve en uitnodigende aanpak van onze bedrijfscontactfunctionarissen. Mede hierom is voor het eerst een Ondernemersgala in Beekdaelen georganiseerd. De hoge opkomst laat zien dat het Ondernemersgala voorziet in een duidelijke behoefte en dat ondernemers zich betrokken voelen bij initiatieven vanuit de gemeente. Voor een eerste editie mag deze opkomst als bijzonder hoog en succesvol worden beschouwd.

We willen toe naar een beleid waarin de nadruk ligt op lokaal en duurzaam aanbesteden en inkopen. Vanuit het regionale beleid (Structuurvisie Ruimtelijke Economie ZL) en de programmering voor de thema's winkelclusters en bedrijventerreinen wordt de stap gezet naar de uitvoering. Stimulering van (innovatief) ondernemerschap in de winkelclusters en de transformatie van (voormalige) aanloopstraten zoals de Stationstraat in Nuth en de Beekstraat in Schinveld zijn hierbij noodzakelijk. Het investeren in de winkelstructuur en het faciliteren van (nieuw) ondernemerschap blijft, ook na de Regio Deals, van groot belang voor de leefbaarheid en het voorzieningenniveau.

De dynamiek op de bedrijventerreinen in Parkstad is groot. Er is besluitvorming nodig over hoe, in welke mate en op welke termijn deze kansen te verzilveren voor bijvoorbeeld onze bedrijventerreinen De Horsel, De Steeg en De Breinder. Voor Beekdaelen zijn het beheer en de ontwikkeling van onze bedrijventerreinen, winkelclusters en vitale kernen van belang. Op 27 mei 2025 is een eigen lokale economische visie vastgesteld, waarin keuzes zijn gemaakt over welk soort bedrijvigheid/detailhandel in welk gebied gewenst is. Momenteel wordt gewerkt aan een hieruit voortvloeiend uitvoeringsprogramma 2026-2030, waarin projecten worden benoemd die een bijdrage leveren aan de gestelde doelen uit de economische visie.

Vrijtijdseconomie in Beekdaelen

In Beekdaelen zien we de vrijetijdseconomie als een kracht die bijdraagt aan de leefkwaliteit van onze inwoners. Toerisme en recreatie versterken onze kernen, het voorzieningenniveau en de waardering voor het landschap. De visie *Bestemming Zuid-Limburg 2030* vormt daarbij het richtinggevende kader. We kiezen bewust voor een ontwikkeling die gestoeld is op kwaliteit, kleinschaligheid, rust en een extensief karakter, passend bij de identiteit van Beekdaelen.

Een sterke en zorgvuldige toeristisch-recreatieve infrastructuur is hierbij essentieel. Routes zoals de Beekdaelenroute, de Parkstadroute, Knopen Lopen (uniform Wandelroutenetwerk Zuid-Limburg) begeleiden bezoekers op een prettige manier door het landschap, stimuleren spreiding en dragen bij aan een positieve beleving van onze groene ruimte.

Zuid-Limburg ontwikkelt zich daarnaast richting datagedreven werken. De Datahub Limburg, die onlangs is gestart en de komende jaren verder wordt doorontwikkeld, biedt steeds meer inzicht in bezoekersstromen, verblijfsduur, bezettingsgraden, piekmomenten, herkomst van bezoekers, de impact op natuur en leefomgeving én het draagvlak onder inwoners. Deze inzichten stellen ons in staat om gericht te sturen op kwaliteit, balans en duurzaam gebruik van de omgeving.

Zo bouwen we stap voor stap aan een vrijetijdseconomie die zorgvuldig is ingebed in onze leefomgeving, aansluit bij de waarden van onze inwoners en bijdraagt aan een aantrekkelijk, kwalitatief en toekomstbestendig Beekdaelen.

kerncijfers archeologische onderzoeken

Kerncijfers archeologie

In het kalenderjaar 2025 is voor 28 ontwikkellocaties archeologisch (bureau)onderzoek uitgevoerd. Van deze 28 locaties zijn er 18 uitgevoerd i.o.v. de overheid (gemeente Beekdaelen, waterschap of woningstichting) als initiatiefnemer (m.n. water- en rioleringswerkzaamheden en ruimtelijke plannen). Op tien van de 28 locaties betrof dit particuliere initiatiefnemers. Voor de meeste locaties kon op grond van het bureauonderzoek worden overgegaan tot vrijgave van de locaties. Op negen locaties is op grond van het bureauonderzoek vervolgonderzoek aan de orde.

Toelichting

Archeologisch onderzoek volgt de wettelijk verplichte Archeologische MonumentenZorg-cyclus (AMZ-cyclus). Dit systeem beschermt, onderzoekt en beheert archeologische waarden en voorkomt schade door ruimtelijke ontwikkelingen.

Waarom is deze AMZ-cyclus belangrijk?

1. Behoud erfgoed – Voorkomt verlies van archeologische resten.
2. Wettelijke verplichting – Nederland is hiertoe gebonden via de Erfgoedwet en het Verdrag van Malta.
3. Duidelijkheid & efficiëntie – Voorkomt projectvertragingen en hogere kosten.
4. Duurzame ruimtelijke ordening – Integreert archeologie in plannen.

De AMZ-cyclus werkt kostenbesparend:

- Voorkomt onverwachte kosten – Vermijdt vertragingen door vroeg onderzoek.
- Efficiënter middelengebruik – Richt zich op écht belangrijke locaties.
- Behoud in situ – Opslag in de bodem is goedkoper dan opgraven.

Een gestructureerde aanpak voorkomt financiële tegenvallers en maakt archeologie binnen ruimtelijke ontwikkeling efficiënter en voordeliger.

2. 3.2 Wat willen we bereiken

Wij staan voor een gemeente die streeft naar een veerkrachtig groen- en cultuurrijk landschap, dat ruimte biedt om te werken, genieten en ondernemen, kortom om te leven. Voor ons gelden de volgende uitgangspunten:

- We zetten ons in voor een woningaanbod dat aansluit bij de behoeften van alle inwoners rekening houdend met de transformatieopgave en met de regionale en provinciale afspraken.
- We versterken het groene karakter van de gemeente.
We behouden en versterken de landschappelijke kwaliteit, die als belangrijke kernwaarde van de gemeente Beekdaelen gezien moet worden.
- Een duurzame transitie van de landbouw is een grote maatschappelijke opgave voor Beekdaelen en essentieel om de unieke waarden van het landelijk gebied te behouden, te beheren en te ontwikkelen.
- Samen met inwoners, ondernemers, maatschappelijke instellingen, regionale en landelijke partners werken we in Beekdaelen aan de internationale en nationale duurzaamheidsdoelstellingen (Global Goals). We geven daarbij zelf het goede voorbeeld en vervullen een innovatieve en vooruitstrevende rol in de regio op het gebied van energietransitie, circulaire economie en klimaatadaptatie.
- We realiseren een gemeente met een duurzaam veilige inrichting van de infrastructuur, zowel voor auto, (elektrische) fiets en voetganger, waarbij leefbaarheid boven bereikbaarheid gaat.

3. 3.3 Wat hebben we ervoor gedaan?

3.1.3.3.1 Algemene ontwikkelingen programma 'Fysieke leefomgeving'

Straatje erbij

In het kader van de woningbouwopgave is ook binnen de gemeente Beekdaelen bekeken op welke wijze verantwoord aan de randen van de huidige kernen mogelijkheden geboden kunnen worden voor woningbouw. Hierbij dient het evenwicht tussen het landelijke karakter en het historische erfgoed enerzijds en de vraag naar kwalitatieve impulsen in woningvoorraad anderzijds te worden gevonden. Dit betekent dat op basis van landschappelijke, ecologische en hydrologisch parameters gezocht moet worden naar locaties waar ontwikkelingen mogelijk zijn. Straatje erbij wordt meegenomen met de herijking van de woondeal.

3.2.3.3.2 Beleidsontwikkelingen waarvan de middelen zijn gevraagd in de begroting 2025

Aanbrengen verlichting op DeWeverplein in Nuth

Het Centrum voor Criminaliteitspreventie en Veiligheid (CCV) heeft, naar aanleiding van veiligheidsincidenten, waarover u als raad geïnformeerd bent in maart 2024 een veiligheids- en beveiligingsonderzoek uitgevoerd en een vertrouwelijk veiligheids- en beveiligingsadvies opgesteld. In dit rapport zijn maatregelen geadviseerd om de weerbaarheid te vergroten.

In het rapport is geconstateerd dat een groot deel van de parkeerplaats op het Deweverplein in Nuth op dit moment niet (goed) wordt verlicht. Om de openbare verlichting aan de huidige richtlijnen te laten voldoen is het (bij)plaatsen van 9 nieuwe lichtmasten en armaturen nodig. De ingang van het gemeentehuis zal in deze situatie door twee masten, links en rechts van de deur, worden verlicht.

Spie Infratechniek B.V. heeft in 2025 de verlichting op het Deweverplein naar de huidige richtlijnen herzien. Oude armaturen zijn vervangen, bestaande lichtmasten zijn (deels) verplaatst en 9 nieuwe lichtmasten met armaturen zijn geplaatst. Er is voldaan aan het "aanbrengen verlichting op het Deweverplein Nuth".

Strategische grondaankopen

Op 19 december 2023 heeft uw raad de Nota Grondbeleid gemeente Beekdaelen 2024-2028 vastgesteld. In de Nota is opgenomen dat (indien gewenst) de gemeenteraad in haar programmabegroting een budget voor strategische verwervingen(en) ter beschikking stelt. Om uitwerking te geven aan de nota is in de begroting 2025 voor het eerst een budget opgenomen.

Met een budget voor strategische verwerving(en) krijgt het college de ruimte om met snelheid tot grondaankoop over te gaan als de situatie daarom vraagt. Als het college een strategische aankoop kan (gaan) doen, zullen daarbij de afwegingskaders gelden zoals vermeld in de nota. Dit geldt ook voor de verantwoording van een strategische grondaankoop aan uw raad. Het uitgangspunt is dat er geen gronden worden verworven zonder dat duidelijk is of die gronden nodig zijn voor het mogelijk maken van een bepaalde ontwikkeling.

Voor de hoogte van het budget is gekeken naar wat een redelijk en billijk budget is om aan het college handelsruimte te verlenen. Beoogd wordt dat het budget een waarde vertegenwoordigt waarmee in de praktijk daadwerkelijk tot een strategische aankoop zou kunnen worden overgaan. Voor majeure (strategische) aankopen wordt te allen tijde een afzonderlijk krediet gevraagd en wordt het aankoopbesluit afzonderlijk aan uw raad voorgelegd. Het budget voor 2025 was begroot op € 500.000 en toegekend door uw raad. In 2025 is één grondaankoop gedaan die deels ten laste van het budget Strategisch grondaankopen is gebracht. Het resterende budget Strategische grondaankopen ten bedrage van € 432.045 is overgeheveld naar 2026 en zal met instemming van uw raad weer aangevuld kunnen worden tot het bedrag van € 500.000.

Ruiming graven

Het ruimen betreft het verwijderen van de grafstenen op de gemeentelijke kerkhoven. In het verleden zijn er gedenktekens (grafstenen) geruimd door de rechthebbenden, echter zijn er ook een groot aantal stenen niet geruimd. Het ruimen van de gedenktekens is conform de vigerende verordening een taak van de gemeente waardoor het ruimen voor het creëren van nieuwe grafruimte noodzakelijk is. Een exacte aantal te ruimen grafstenen is niet op voorhand te bepalen omdat de grafrechten tot het laatste moment kunnen worden verlengd. De structurele post is gebaseerd op een geschat aantal jaarlijks te ruimen graven met als uitgangspunt het jaarlijks gemiddelde tegen een gangbaar tarief.

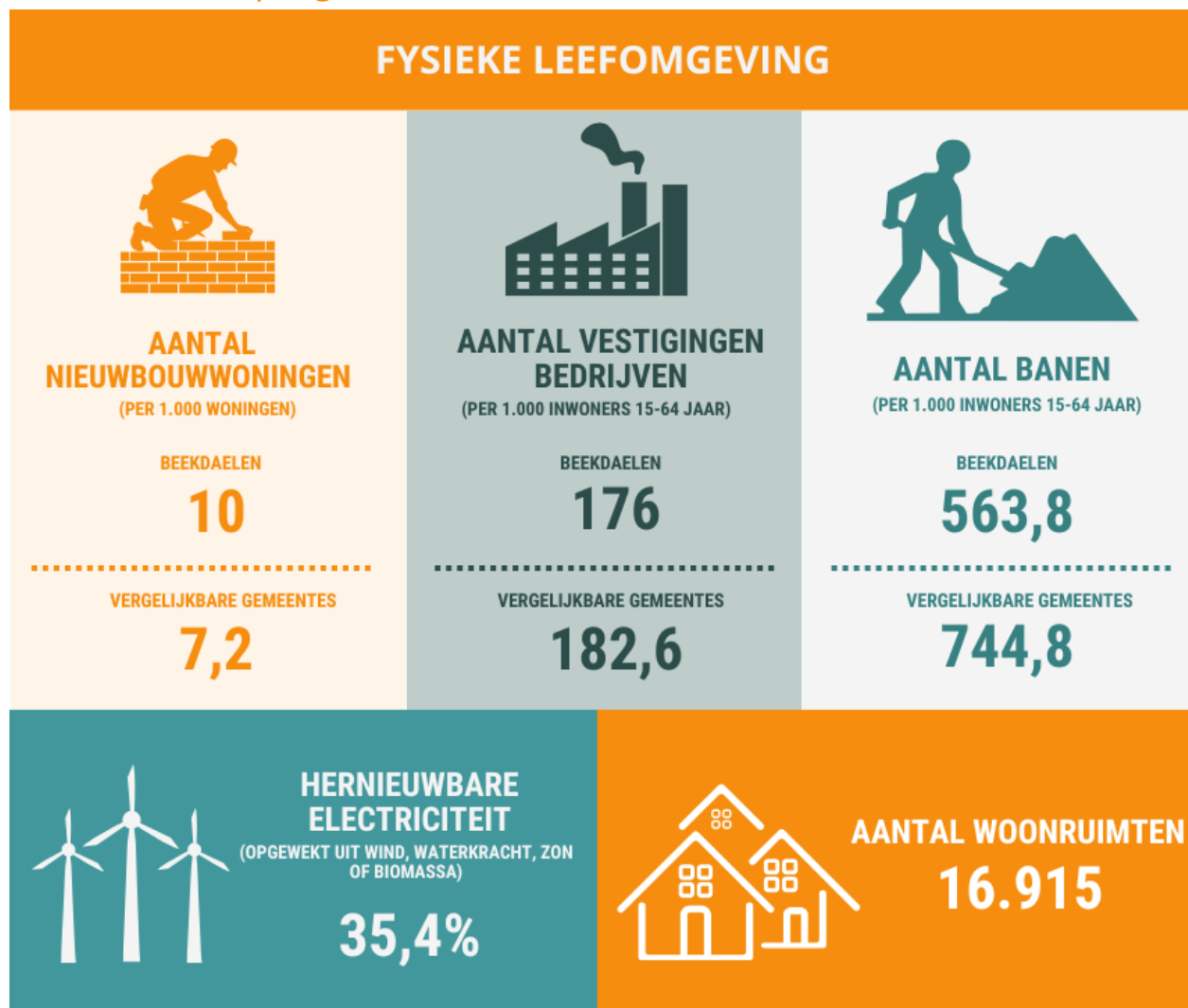
Voor de ruiming wordt een eenmalig bedrag gevraagd van € 40.000. Daarnaast is voor de jaarlijkse ruiming een bedrag nodig van € 18.000. Dit om te voorkomen dat in de toekomst wederom achterstanden in de ruiming ontstaan.

De achterstallige ruiming is in 2025 volledig uitgevoerd. De jaarlijkse ruiming is conform planning uitgevoerd.

4. 3.4 Wat heeft het gekost?

Fysieke leefomgeving (bedragen x € 1.000)	Primitief	Bijgesteld	Rekening	Verschil
<i>lasten per taakveld:</i>				
0.3 beheer overige gebouwen en gronden	-93	-89	-117	-27
0.4 overhead	-409	-397	-370	28
2.1 verkeer en vervoer	-5.780	-6.049	-5.317	731
3.1 economische ontwikkeling	-399	-593	-466	128
3.2 fysieke bedrijfsinfrastructuur	-	-	-	-
3.3 bedrijvenloket en bedrijfsregelingen	-36	-79	-75	4
3.4 economische promotie	-301	-610	-509	102
5.7 openbaar groen en (openlucht) recreatie	-3.411	-3.302	-2.930	371
7.2 rioleringen	-4.962	-4.509	-4.180	329
7.3 afval	-4.360	-4.310	-4.407	-97
7.4 milieubeheer	-1.303	-1.337	-1.081	256
7.5 begraafplaatsen en crematoria	-190	-223	-240	-17
8.1 ruimte en leefomgeving	-1.082	-1.659	-1.195	464
8.2 grondexploitatie (niet-bedrijventerrein)	-285	-290	-290	-1
8.3 wonen en bouwen	-2.594	-13.665	-2.058	11.607
totale lasten	-25.205	-37.113	-23.235	13.879
<i>baten per taakveld:</i>				
0.3 beheer overige gebouwen en gronden	32	57	80	24
0.4 overhead	2	2	3	0
2.1 verkeer en vervoer	406	1.010	1.008	-2
3.1 economische ontwikkeling	76	414	412	-3
3.4 economische promotie	363	363	368	5
5.7 openbaar groen en (openlucht) recreatie	27	28	28	-0
7.2 rioleringen	6.833	6.382	6.087	-295
7.3 afval	5.723	5.791	5.889	98
7.4 milieubeheer	9	72	126	55
7.5 begraafplaatsen en crematoria	128	131	113	-18
8.1 ruimte en leefomgeving	-	417	417	-
8.2 grondexploitatie (niet-bedrijventerrein)	-	-	-	-
8.3 wonen en bouwen	1.735	10.231	1.831	-8.400
totale baten	15.335	24.898	16.361	-8.537
Saldo van baten en lasten bestaand beleid	-9.870	-12.215	-6.874	5.342
Resultaatbestemming				
0.10 Toevoeging reserves	-86	-2.263	-2.237	26
0.10 Onttrekking reserves	1.347	6.254	2.909	-3.345
Saldo resultaatbestemming	1.261	3.992	672	-3.319
Resultaat programma	-8.609	-8.224	-6.201	2.023

5. 3.5 Het programma in beeld



4. Programma 4 | Bestuurlijke samenwerking en financiën

1. 4.1 Inleiding

Samenwerken binnen en buiten de grenzen

Parkstad is het uitgangspunt voor samenwerking. Alle samenwerkingsverbanden zullen kritisch bekeken worden. Als het gaat om onze rol als samenwerkingspartner zien wij de volgende aandachtspunten voor de komende vier jaren:

- **Nieuw Regionaal Investeringsprogramma:** Centraal staat de opvolging van de bestaande Regiodeal Parkstad en IBA Parkstad, waarin Beekdaelen tezamen met de andere Parkstadgemeenten en de Stadsregio zoveel als mogelijk gebruik kan maken van Europese (Green Deal, Bauhaus), nationale (Regeerakkoord) en provinciale fondsen.
- **Samenwerking NOVI-gebied Zuid-Limburg:** Hier gaat het om het verder vormgeven van de samenwerking tussen het rijk, de provincie en de gemeenten in Zuid-Limburg, waarbij gewerkt wordt aan de majeure opgaven van Zuid-Limburg. Dit gebeurt door het opstellen van een gebiedsgericht programma en een regionale investeringsagenda op het door ons nagestreefde niveau van Zuid-Limburg
- **Samenwerking Middengebied-gemeenten in Zuid-Limburg:** Het streven is gericht op een minder vrijblijvende samenwerking op de thema's Landschap en landbouw; Duurzaamheid; Toerisme van de Toekomst en Vitale Samenleving, waartoe de Middengebied-gemeenten in Zuid-Limburg zich vanuit het visiedocument 'van groen hart tot groene long' en het uitvoeringsprogramma Midden gebied hebben gecommitteerd en natuurlijke partners vormen.
- **GR Stadsregio Parkstad:** In 2021 is de GR van de Stadsregio Parkstad Limburg geactualiseerd. In deze GR werken de Parkstadgemeenten samen op de thema's Wonen en Herstructurering, Economie en Toerisme, Ruimte en Mobiliteit, Duurzaamheid, Sociaaleconomische Structuurversterking (SES) en Grensoverschrijdende samenwerking (GROS). De strategische agenda wordt de komende jaren verder uitgewerkt. In de komende periode moet nog meer worden uitgedragen dat ook de landelijke gemeenten in de GR Parkstad ertoe doen: hier ligt een rol voor Beekdaelen weggelegd.
- **Uitwerken visie op 360 graden samenwerking:** In een eerste discussienotitie hebben wij destijds aangegeven dat Beekdaelen zoveel als mogelijk streeft naar samenwerking op de schaal van Zuid-Limburg. Dit vanwege de constatering dat Zuid-Limburg het juiste schaalniveau is om strategische opgaven aan te pakken. Gemeenten in Zuid-Limburg zullen zichzelf echter meer moeten verbinden aan elkaar. De coronacrisis, de waterknelpunten en de huidige Oekraïne-oorlog laten zien dat samenwerking op de schaal van de Zuid-Limburgse (veiligheids)regio noodzakelijk is. Beekdaelen kan hier –als relatieve nieuwkomer- een bestuurlijke rol in spelen.

- **Meer grip op samenwerkingen (lees: verbonden partijen) krijgen:** Naast het aangaan van succesvolle samenwerkingen is het voor wat betreft de 'verbonden partijen' van belang om hier ook grip op te krijgen en te houden. De aanpak 'Samen Grip Op Verbonden Partijen' - die door een groot deel van de gemeenten in Zuid-Limburg wordt toegepast- werpt vruchten af. In dat verband biedt de wijziging van de Wet gemeenschappelijke regelingen de gemeenteraden meer mogelijkheden om hun taakstellende en controlerende taak jegens GR-en uit te oefenen.
- **Grensoverschrijdende samenwerking (GROS):** In 2021 is gemeente Beekdaelen lid geworden van de Euregio RMN. Na een evaluatie van het lidmaatschap, zijn wij tot de conclusie gekomen dat het niet voldoet aan de verwachtingen en behoeften van onze gemeente. De raad is hierover op 29 mei 2024 via raadsinformatiebrief geïnformeerd. Op dit moment wordt bekeken hoe de samenwerking tussen de gemeenten Beekdaelen, Brunssum, Landgraaf, Gangelt en Selfkant geïntensiveerd kunnen worden.

2. 4.2 Wat willen we bereiken?

Wij staan voor een gemeente die inzet op samenwerking en die financieel en organisatorisch gezond en in control is. Voor ons gelden de volgende uitgangspunten:

- We werken samen met andere gemeenten om de kwaliteit en betaalbaarheid van publieke taken en diensten te kunnen waarborgen.
- Vanuit het principe "goed rentmeesterschap" blijven we vasthouden aan een gezonde financiële positie in Beekdaelen.
- Op basis van het principe 'een goede balans tussen willen en kunnen' is onze opgestelde prioriteitenlijst leidend voor het al dan niet uitvoeren van bestaande plannen.
- We houden de belastingdruk voor onze inwoners zo laag mogelijk, d.w.z. ombuigingsmaatregelen gaan voor belastingverhoging (uitgezonderd indexering).

3. 4.3 Wat hebben we ervoor gedaan?

3.1.4.3.1 Algemene ontwikkelingen programma 'Bestuurlijke samenwerking en financiën'

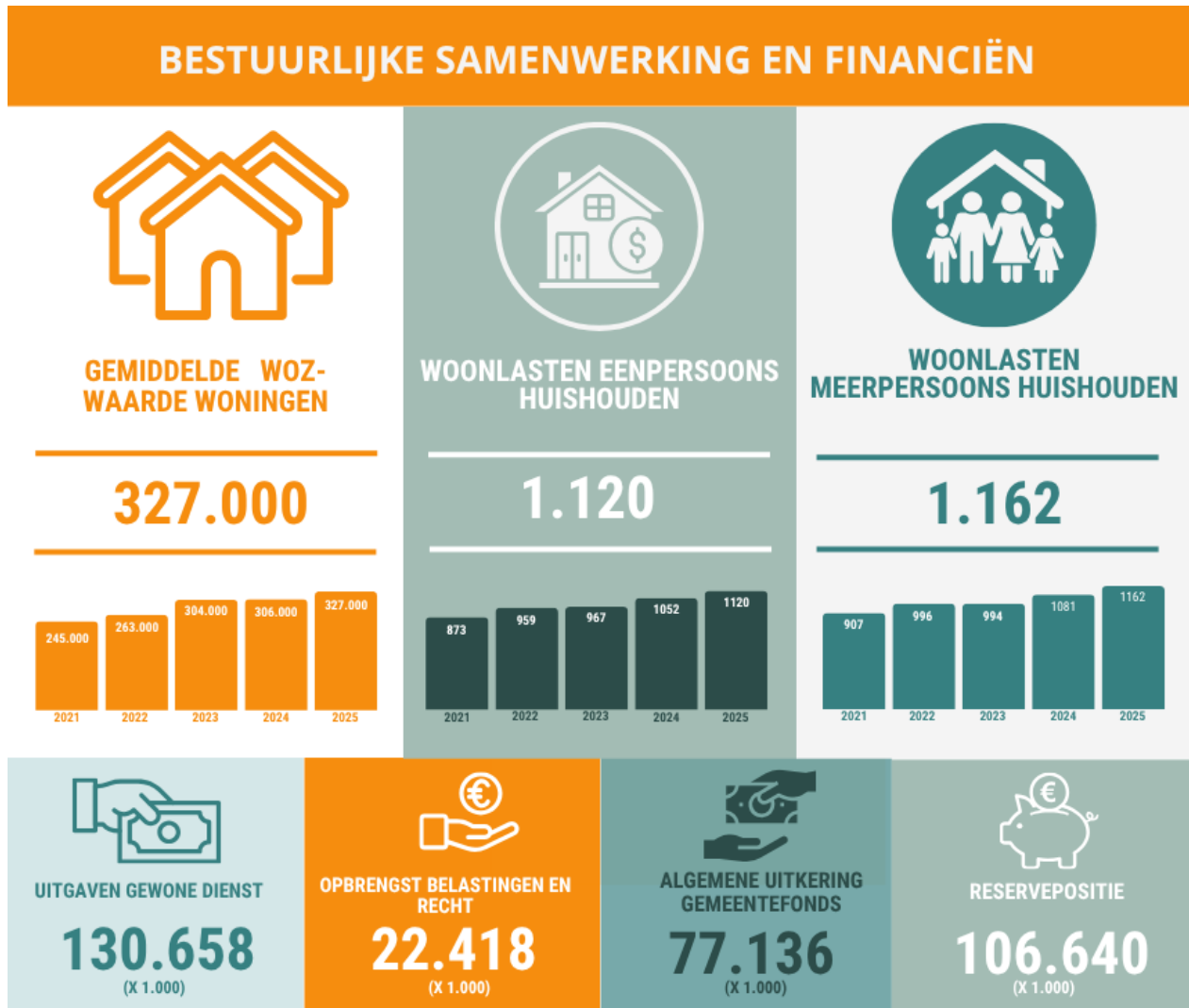
Matchingsgelden Novex en kansenagenda

Het Ontwikkelperspectief NOVEX- Zuid-Limburg en de Agenda Zuid-Limburg zijn in 2024 vastgesteld. Inmiddels is er ook een regionale (deel)investeringsagenda Novex met het Rijk vastgesteld. Er wordt op dit moment een nadere uitvoeringsagenda opgesteld. Wat betreft de regio deal is voor zowel de regio Parkstad als de regio Westelijk Zuid-Limburg een regiodeal 6e tranche toegekend, waarbij als rode draad bij beide aanvragen de drie lijnen uit de Zuid-Limburg agenda zijn gehanteerd. Voor Westelijk-Zuid Limburg is de Stichting Samenwerking Zuid-Limburg opgericht. Zij houdt zich bezig met de uitvoering van de Regio Deals voor de 10 aangesloten gemeente. Beekdaelen is als enige gemeente zowel lid van de GR Parkstad Limburg alsook de Stichting Samenwerking Zuid-Limburg en vervult hiermee een belangrijke verbindingsfunctie. Dit sluit aan op het gemeentelijk 360 graden perspectief.

4. 4.4 Wat heeft het gekost?

Bestuurlijke samenwerking en financiën (bedragen x € 1.000)	Primitief	Bijgesteld	Rekening	Verschil
<i>lasten per taakveld:</i>				
0.1 bestuur	-569	-804	-607	197
0.4 overhead	-3.278	-3.449	-3.021	428
0.5 treasury	-508	-1.063	-1.084	-21
0.61 OZB woningen	-332	-295	-255	40
0.62 OZB niet-woningen	-64	-64	-51	12
0.64 belastingen overig	-	-	-	-
0.7 algemene uitkering gemeentefonds	-	-	-	-
0.8 overige baten en lasten	-3.174	-208	-70	137
0.9 vennootschapsbelasting (vpb)	-	-	-	-
totale lasten	-7.924	-5.883	-5.089	794
<i>baten per taakveld:</i>				
0.1 bestuur	0	0	38	38
0.4 overhad	107	118	128	10
0.5 treasury	1.265	1.990	2.032	42
0.61 OZB woningen	6.622	6.588	6.621	33
0.62 OZB niet-woningen	1.941	1.959	2.009	50
0.64 belastingen overig	-	-	-	-
0.7 algemene uitkering gemeentefonds	72.257	76.897	77.136	238
0.8 overige baten en lasten	35	409	446	37
totale baten	82.226	87.961	88.409	448
Saldo van baten en lasten bestaand beleid	74.302	82.078	83.320	1.242
Resultaatbestemming				
0.10 Toevoeging reserves	-210	-8.252	-8.252	-0
0.10 Onttrekking reserves	1.885	1.360	856	-504
Saldo resultaatbestemming	1.674	-6.893	-7.396	-504
Resultaat programma	75.976	75.186	75.924	738

5. 4.5 Het programma in beeld



Overzicht algemene dekkingsmiddelen

Inleiding

In dit overzicht lichten wij de algemene dekkingsmiddelen toe. Dit zijn baten en lasten die niet specifiek tot een programma behoren.

Overzicht algemene dekkingsmiddelen (bedragen in duizenden euro's)				
Omschrijving	Begroting 2025	Realisatie 2025	Afwijking	Voordeel/Nadeel
Belastingen (OZB)	8.188	8.323	135	Voordeel
Algemene uitkering	76.897	77.136	238	Voordeel
Treasury	997	1.001	4	Voordeel
Overhead	-14.153	-12.723	1.430	Voordeel
Onvoorzien	-50	-25	25	Voordeel
Vennootschapsbelasting	-	-	-	nvt
Totaal	71.880	73.712	1.833	Voordeel

Belastingen (OZB)

Van de lokale heffingen maken de onroerendzaakbelastingen deel uit van de algemene dekkingsmiddelen. Deze heffingen hebben geen specifiek bestedingsdoel. In de paragraaf Lokale Heffingen wordt uitgebreid ingegaan op alle lokale heffingen.

Algemene uitkering

De uitkering uit het gemeentefonds bestaat uit drie onderdelen: de algemene uitkering, de decentralisatie- uitkeringen en de integratie-uitkeringen. In dit overzicht is de volledige uitkering vermeld aangezien voor alle drie de onderdelen geldt dat deze als algemeen dekkingsmiddel kunnen worden aangemerkt.

Treasury

Dividend van de BNG, Afvalbedrijven en Nutsvoorzieningen evenals renteopbrengsten worden ingezet als algemeen dekkingsmiddel.

Overhead

De overhead wordt tot de algemene dekkingsmiddelen gerekend omdat deze niet rechtstreeks toe te rekenen zijn aan een specifiek programma.

Onvoorzien

Een post onvoorzien is een bedrag dat apart gezet wordt om onverwachte of onvoorspelbare uitgaven te dekken die tijdens het jaar optreden en niet in de oorspronkelijke begroting zijn opgenomen. Het dient als een buffer tegen onvoorzien kosten, die niet in de begroting waren ingeschat.

Vennootschapsbelasting

Een gemeente is vennootschapsbelastingplichtig voor haar activiteiten voor zover er sprake

is van het drijven van een onderneming. Voor de gemeente Beekdaelen leidt dit echter niet tot het betalen van vennootschapsbelasting.

(Verplichte) paragrafen

Naast de programma's zijn gemeenten op grond van de BBV verplicht om acht programma-overstijgende paragrafen in de begroting op te nemen. De onderwerpen die zijn benoemd in de paragrafen zijn dwarsdoorsnedes van de verschillende programma's en taakvelden. Gemeenten worden vanaf het jaar 2022 verplicht om een nieuw programma 'Wet Open Overheid' als paragraaf op te nemen. Die paragraaf is in deze jaarstukken opgenomen. Daarnaast zijn de volgende twee paragrafen opgenomen:

- **Duurzaamheid:** deze paragraaf beschrijft de onderwerpen die we oppakken in het kader van de duurzaamheid
- **Global goals:** deze paragraaf beschrijft een aantal belangrijke zaken die de gemeenten uitvoert en de bijdragen aan de global goals.

1. Lokale heffingen

Inleiding

Inwoners en ondernemers dragen via de gemeentelijke belastingen en heffingen bij aan (instandhouding van) voorzieningen. De lokale heffingen zijn een belangrijk onderdeel van de gemeentelijke inkomsten. In deze paragraaf wordt verantwoording afgelegd over de gerealiseerde belastingopbrengsten, de belastingtarieven en het kwijtscheldingsbeleid.

Zoals verwoord in het coalitieprogramma 'Ons thuis, ons Beekdaelen' zijn de volgende beleidsmatige uitgangspunten gehanteerd voor wat betreft de lokale heffingen:

- De ozb en de toeristenbelasting houden gelijke tred met de inflatie.
- Voor wat betreft de rioolheffing is ingezet op het principe 'de vervuiler betaalt' en op duurzaamheid.
- Voor wat betreft de afvalstoffenheffing is ingezet om de kosten zoveel als mogelijk te beperken.
- De Legesverordening is gebruikt als instrument om duurzaamheidsdoelen te realiseren.

Overzicht van lokale belastingen

De totale opbrengst uit lokale belastingen, heffingen en retributies vormt in het rekeningjaar ruim 18% van de inkomsten van de gemeente Beekdaelen en wordt gebruikt om haar activiteiten te financieren. Onderstaand treft u een overzicht aan van de opbrengst 2025 van lokale belastingen, heffingen en retributies (inclusief afrekeningen voorgaande dienstjaren):

Overzicht lokale heffingen (in duizenden euro's)				
Omschrijving	begroting 2025	bijgesteld 2025	rekening 2025	mutatie
ozb eigenaren woningen	6.622	6.557	6.590	0,5%
ozb eigenaren niet-woningen	826	840	842	0,2%
ozb gebruikers niet-woningen	773	1.118	1.167	4,3%
afvalstoffenheffing/reinigingsrechten	5.723	5.723	5.723	0,0%
rioolrechten	6.304	6.304	6.066	-3,8%
leges bestemmingsplannen en omgevingsvergunningen	956	487	663	36,2%
secretarieleges	729	729	821	12,6%
vergoeding degeneratiekosten	56	56	27	-51,7%
aansluiting riolering	32	32	21	-34,6%
aanleg inritten	21	27	15	-45,4%
grondzaken	4	1	1	0,2%
marktgeden	4	4	2	-43,9%
toeristenbelasting	363	363	368	1,4%
begravenisrechten	128	131	113	-14,1%
Totaal	22.541	22.373	22.418	0,2%

In de raadsvergadering van 12 november 2024 heeft de raad besloten om vanaf 2025 kostendekkende tarieven te heffen voor de afvalstoffenheffing. Het kostendekkingspercentage van de afvalstoffenheffing is gestegen van 93,6% in 2024 naar 100,0% in 2025.

Uit onderstaande tabel blijkt dat het grootste deel van de inkomsten uit lokale heffingen bestaat uit de onroerendezaakbelasting (38,4%), afvalstoffenheffing (25,5%) en rioolrechten (27,1%).

Belastingsoort	%	bedrag x 1.000
Onroerende zaakbelasting	38,4%	8.599
Afvalstoffenheffing	25,5%	5.723
Rioolrechten	27,1%	6.066
Bouwleges	3,0%	663
Secretarieleges	3,7%	821
Overige	2,4%	546
Totaal	100,00%	22.418

Ontwikkeling van lokale lasten

In onderstaande tabel treft u de woonlasten van een gemiddeld huishouden in 2025 aan (bedragen in euro's):

Belastingsoort	2024	2025
OZB	368,37	393,46
Afvalstoffenheffing	342,55	355,47
Rioolheffing	324,77	351,24
Totale woonlasten	1.035,69	1.100,17

Onroerende zaakbelastingen (ozb)

De onroerendezaakbelasting is een belasting die wordt geheven over, zoals de naam al zegt, onroerende zaken. Deze belasting is van de lokale heffingen de grootste inkomstenbron. Met de opbrengst uit de OZB kan de gemeente onder andere uitgaven op het gebied van veiligheid, onderhoud openbaar groen en voorzieningen bekostigen. Zo draagt de OZB bij aan het voorzieningenniveau binnen de gemeente.

Er zijn drie groepen die een aanslag OZB krijgen:

1. Eigenaren van woningen
2. Eigenaren van niet-woningen (bijvoorbeeld bedrijfspand)
3. Gebruikers niet- woningen

Gebruikers van woningen (bijvoorbeeld huurders) ontvangen geen aanslag ozb. De te betalen ozb wordt berekend als percentage van de WOZ-waarde van de woning of niet-woning. De WOZ-waarde (waardering onroerende zaken) wordt jaarlijks opnieuw vastgesteld. Voor 2025 heeft de raad ervoor gekozen om de opbrengst extra te verhogen met 3,33% en vervolgens te indexeren met 3,4%. Uit onderstaande tabel blijkt hoe de tarieven voor 2025 werden berekend en wat de daadwerkelijke opbrengst 2025 is.

Bepaling tarieven 2024				
Belastingsoort	Woz-waarde 2025 (* € 1.000)	Geraamde opbrengst 2025	Tarief 2025	Werkelijke opbrengst 2025
Eigenaren woningen	5.534.196	6.557.107	0,1197%	6.590.255
Eigenaren niet-woningen	390.439	840.313	0,2863%	841.842
Gebruikers niet-woningen	322.620	1.118.388	0,2575%	1.166.991

Afvalstoffenheffing

De gemeente is wettelijk verantwoordelijk voor de inzameling van het afval van huishoudens. Hiervoor maakt zij kosten. Voor de opbrengst uit de afvalstoffenheffing geldt dat deze niet meer dan kostendekkend mag zijn; de gemeente mag dus niet meer in rekening brengen dan de kosten die zij voor het inzamelen van afval maakt.

In de raadsvergadering van 12 november 2024 heeft de raad besloten om vanaf 2025 kostendekkende tarieven te heffen voor de afvalstoffenheffing. Het kostendekkingspercentage van de afvalstoffenheffing is gestegen van 93,6% in 2024 naar 100,0 % in 2025.

Belastingsoort	tarief 2025
Vastrecht	281,52
Diftar aanbieden container restafval 40 lt	2,00
Diftar aanbieden container restafval 140 lt	7,00
Diftar aanbieden container restafval 240 lt	10,00
Diftar aanbieden container gft-afval 140 lt	-
Diftar aanbieden container gft-afval 240 lt	-

In onderstaande tabel is de mate van kostendekkendheid van de afvalstoffenheffing weergegeven:

Kostendekkendheid afvalstoffenheffing	begroting 2025	bijgesteld 2025	rekening 2025
<i>Kosten taakvelden:</i>			
2.1 Verkeer en vervoer	-56.025	-55.575	-63.187
6.3 Inkomensregelingen	-193.000	-185.000	-189.167
7.3 Afval	-4.360.029	-4.309.803	-4.407.125
Inkomsten taakveld(en), excl heffingen	1.100	68.695	167.147
Netto kosten taakvelden	-4.607.954	-4.481.683	-4.492.333
<i>Toe te rekenen kosten:</i>			
Overhead	-311.579	-311.579	-300.023
BTW	-803.628	-929.914	-930.296
Totale lasten	-5.723.161	-5.723.176	-5.722.651
Opbrengst heffingen	5.723.258	5.723.258	5.722.651
Dekkingspercentage	100,0%	100,0%	100,0%

Rioolheffing

De gemeente heeft bij wet een zorgplicht voor drie beleidsvelden op het gebied van water. Doel van de rioolheffing is om geld vrij te maken voor onder meer:

- de afvoer van afvalwater;
- de afvoer van regenwater (ook wel hemelwater genoemd);
- het kwaliteitsbeheer van grondwater.

De rioolheffing is een bestemmingsheffing. Dit betekent dat de opbrengst niet hoger mag zijn dan de kosten. In de raadsvergadering van 31 oktober 2023 is het Water- en rioleringsplan 2024 - 2027 (WRP) vastgesteld. De tarieven rioolheffing zijn vanaf het jaar 2025 gebaseerd op het kostendekkingsplan behorende het WRP.

De belasting wordt geheven naar een vast bedrag per perceel (€ 216,96) verhoogd met een bedrag geheven naar het aantal kubieke meters water dat vanuit het perceel wordt afgevoerd. Voor het bedrag per m³ afgevoerd water geldt onderstaande staffel:

Van 1 m ³ tot en met 300m ³	€ 134,28
---	----------

Van 301 m3 tot en met 3.000 m3	€ 134,28 basistarief, vermeerderd met € 120,84 per eenheid van 300m3, waarmee de hoeveelheid van 300m3 wordt overschreden
Van 3.001 m3 tot en met 6.000 m3	€ 1.221,84 basistarief, vermeerderd met € 93,96 per eenheid van 300m3, waarmee de hoeveelheid van 3.000m3 wordt overschreden
Boven de 6.000 m3	€ 2.162,52 basistarief, vermeerderd met € 67,08 per eenheid van 300m3, waarmee de hoeveelheid van 6.000m3 wordt overschreden

Voor een huishouden/bedrijf met een waterverbruik tot en met 300m3 bedroeg de aanslag € 351,24 (vastrecht € 216,96 en op basis van waterverbruik € 134,28). In onderstaande tabel wordt inzicht gegeven in de mate van kostendekkendheid van rioolheffing:

Kostendekkendheid rioolheffing	begroting 2025	bijgesteld 2025	rekening 2025
<i>Kosten taakvelden:</i>			
2.1 Verkeer en vervoer	-93.375	-92.625	-105.312
6.3 Inkomensregelingen	-215.000	-215.000	-201.353
7.2 Rioleringen	-4.961.699	-4.509.441	-4.454.356
7.4 milieubeheer	-14.000	-14.000	-14.022
Inkomsten taakveld(en), excl heffingen	529.011	77.941	21.004
Netto kosten taakvelden	-4.755.063	-4.753.125	-4.754.039
<i>Toe te rekenen kosten:</i>			
Overhead	-844.547	-844.547	-660.266
BTW	-704.749	-706.687	-652.129
Totale lasten	-6.304.359	-6.304.359	-6.066.434
Opbrengst heffingen	6.304.359	6.304.359	6.066.434
Dekkingspercentage	100,0%	100,0%	100,0%

Toeristenbelasting

Toeristenbelasting is een belasting die geheven wordt over verblijf in hotels, pensions, recreatiewoningen, tenten en caravans. De belasting wordt betaald door degene die gelegenheid tot het verblijf biedt. Op 12 november 2024 heeft de raad de verordening toeristenbelasting 2025 vastgesteld.

Soort	Belastingjaar 2025
Mobiel kampeeronderkomen (per persoon/per overnachting)	1,55
Overige accommodaties (per persoon/per overnachting)	2,00

Leges

Gemeenten zijn verantwoordelijk voor een groot aantal taken. Een deel van deze taken wordt in de vorm van een dienst door bewoners of bedrijven individueel afgenomen. Om gemeenten tegemoet te komen in de kosten die zijn gerelateerd aan deze taken, betalen afnemers van gemeentelijke diensten leges.

Wie de leges betalen, is afhankelijk van het type dienst dat wordt afgenomen. In veel voorkomende gevallen zijn het inwoners die betalen voor een paspoort, een rijbewijs of een uittreksel uit de gemeentelijke basisadministratie. Het kunnen echter ook projectontwikkelaars zijn die een aanvraag indienen voor een omgevingsvergunning.

Op 12 november 2024 is de legesverordening 2025 en de daarbij behorende tarieventabel vastgesteld. De Raad heeft besloten de tarieven te verhogen tot 75% kostendekkendheid. Ten opzichte van 2024 zijn de tarieven van hoofdstuk 1, 2 en 3 verhoogd met respectievelijk 23,64%, 82,63% en 41,03%. De totale kostendekkendheid van de leges uit de jaarrekening is 67,42%. Dit percentage is lager dan begroot. De belangrijkste oorzaken zijn verschillen in de begrote en werkelijke aantallen van de aanvragen in combinatie met de soort aanvragen. Daarbij heeft de Raad d.d. 13 november 2025 besloten leges van een aantal artikelen uit hoofdstuk 2 van de Legesverordening 2025 met terugwerkende kracht vanaf 1 januari 2025 te verlagen.

Uit onderstaande tabel blijken de gerealiseerde dekkingspercentages 2025 voor wat betreft de leges.

Kostendekkendheid leges jaarrekening 2025			
omschrijving	kosten	opbrengsten	kostendekking
Hoofdstuk 1 Algemene dienstverlening			
Burgerlijke stand	74.847	40.098	53,57%
Reisdocumenten en Nederlandse identiteitskaart	606.964	515.085	84,86%
Rijbewijzen	148.178	133.240	89,92%
Verstrekkings uit de basisregistratie personen	30.144	30.360	100,72%
Overige publiekszaken	11.439	9.532	83,33%
Bijzondere wetten	67.938	92.537	136,21%
Diversen	4.244	6.765	159,40%
totaal hoofdstuk 1	943.754	827.617	87,69%
Hoofdstuk 2 Omgevingswet			
Voorfase	358.881	63.831	17,79%
Activiteiten met betrekking tot bouwwerken	776.695	649.810	83,66%
Activiteiten met betrekking tot cultureel erfgoed en werelderfgoed	24.236	5.926	24,45%
Paragraaf 2.7 - Aanlegactiviteiten	18.992	10.750	56,60%
Paragraaf 2.8 - Overige activiteiten	29.829	5.543	18,58%
Paragraaf 2.9 - Maatvoorschriften	3.729	1.096	29,39%
Paragraaf 2.11 - Overige tarieven	466	161	34,55%
Paragraaf 2.12 - Modaliteiten	51.941	13.839	26,64%
Paragraaf 2.13 - Vermindering	0	-19.577	-
Paragraaf 2.14 - Teruggaaf	0	-68.155	-
totaal titel 2	1.264.769	663.224	52,44%
Hoofdstuk 3 Europese dienstenrichtlijn			
Horeca	20.593	12.196	59,22%
In dit hoofdstuk niet benoemd besluit	590	286	48,47%
totaal titel 3	21.183	12.482	58,92%
totaal kostendekkendheid	2.229.706	1.503.323	67,42%

Wat de kostendekkendheid van leges betreft geldt het principe van kruissubsidiëring: binnen een titel mag de dekking van een product hoger dan 100% zijn zolang binnen de totale titel geen sprake is van overschrijding van dat kostendekkingspercentage.

Kwijtscheldingsbeleid

Burgers die niet in staat zijn de gemeentelijke belastingen te betalen, kunnen in aanmerking komen voor kwijtschelding. De gemeenteraad bepaalt voor welke belastingen kwijtschelding mogelijk is en de voorwaarden waaronder kwijtschelding plaatsvindt. De gemeenteraad is hierbij gebonden aan wettelijk voorgeschreven regels. Op enkele onderdelen kan de raad afwijken van de landelijke regels. Dit zijn:

- Voor welke gemeentelijke belastingen kwijtscheldingen wordt verleend;
- Of daar geheel of gedeeltelijk kwijtschelding wordt verleend. Gedeeltelijke kwijtschelding houdt in dat slechts een deel voor kwijtschelding in aanmerking komt (bijvoorbeeld 50% van de aanslag);

- Welke kwijtscheldingnorm wordt toegepast. De kwijtscheldingsnorm is een normbedrag voor de kosten van levensonderhoud. De raad kan bijvoorbeeld besluiten om bij het vaststellen van het recht op kwijtschelding, de kosten van levensonderhoud vast te stellen op 100% van de bijstandsnorm in plaats van 90% die is opgenomen in de Uitvoeringsregeling. Hetgeen betekent dat zodoende in ruimere mate kwijtschelding wordt verleend.
- Of gebruik wordt gemaakt van de mogelijkheid om het bedrag aan financiële middelen dat niet meetelt bij de berekening van het vermogen te verhogen.

Op 12 november 2024 is de verordening kwijtschelding gemeentelijke belastingen Beekdaelen 2025 door de raad vastgesteld. Kwijtschelding is mogelijk voor 100% van de rioolrechten en het vast tarief afvalstoffenheffing. Voor wat betreft diftar is kwijtschelding mogelijk tot een bedrag van max. € 55. De kwijtscheldingsnorm bedraagt 100% van de bijstandsnorm en de reguliere vermogensnorm is verhoogd met het maximaal toegestane bedrag.

De totaal verleende kwijtschelding bedroeg in het jaar 2025 € 390.521; voor afvalstoffenheffing € 189.167 en voor rioolheffing € 201.353.

Beekdaelen		
Rioolheffing		100%
Afvalstoffenheffing (vast bedrag per perceel)		100%
Afvalstoffenheffing (diftar)		max. € 55 per jaar

Belastingsoort	2024	2025
rioolheffing	186.350	201.353
afvalstoffenheffing	180.102	189.167
Totaal	366.452	390.521

2. Weerstandsvermogen

Inleiding

Het weerstandsvermogen geeft antwoord op de vraag in hoeverre een gemeente in staat is om nog niet afgedekte risico's op te vangen door het vormen van een risicobuffer (weerstandscapaciteit).

Om een goede inschatting te kunnen maken van het weerstandsvermogen is het van belang dat een vorm van risicomangement wordt toegepast. Risicomangement betekent dat risico's die spelen in de organisatie continu en systematisch worden doorlopen met als doel een balans te vinden tussen het nemen en het beheersen van risico's. In de raadsvergadering van 6 februari 2024 is de vigerende nota weerstandsvermogen en risicomangement vastgesteld.

De nota risicomangement bevat het beleid dat de gemeente Beekdaelen hanteert om haar risico's te managen en vormt de basis voor de paragraaf weerstandsvermogen in de begroting en het jaarverslag. In de nota worden de kaders gesteld ten aanzien van de reikwijdte en toepassing van risicomangement in de gemeente Beekdaelen en het handelen van bestuur en medewerkers.

De definities "risico's" en "weerstandscapaciteit" spelen een belangrijke rol bij de bepaling van het weerstandsvermogen. Daarom achten wij het van belang om deze begrippen nader toe te lichten.

Weerstandscapaciteit

De weerstandscapaciteit bestaat uit de middelen en mogelijkheden waarover de gemeente beschikt om niet begrote kosten, die onverwachts en substantieel zijn, te dekken, zonder dat de begroting en het beleid aangepast hoeven te worden. Het gaat om die elementen waarmee tegenvallers eventueel kunnen worden bekostigd. Daartoe becijferen wij in dit hoofdstuk de weerstandscapaciteit van de gemeente.

Risico

De kans dat een niet te voorspellen gebeurtenis zich voordoet die een nadelig effect heeft op de organisatie, de doelen die zijn gesteld of de financiële positie van de gemeente. De risico's die relevant zijn voor het weerstandsvermogen zijn die risico's die niet op een andere manier zijn ondervangen en die een financieel nadelig gevolg kunnen hebben. Doen deze risico's zich voor dan worden ze ondervangen via de weerstandscapaciteit. Risico's waarvoor verzekeringen zijn afgesloten en voorzieningen zijn gevormd zijn niet relevant voor het weerstandsvermogen. In dit hoofdstuk worden de belangrijkste risico's beschreven.

Weerstandscapaciteit

De weerstandscapaciteit bestaat uit middelen en mogelijkheden waarover de gemeente beschikt om niet begrote kosten die onverwacht en substantieel zijn op te vangen c.q. de risico's in financiële zin af te dekken. Het betreft kosten die onvoorzien, onvermijdelijk en onuitstelbaar zijn.

In het BBV (Besluit Begroting en Verantwoording) is niet voorgeschreven welke bestanddelen behoren tot de weerstandscapaciteit. De gemeente Beekdaelen hanteert de volgende bestanddelen:

Nr.	Bestanddeel	Incidentele weerstandscapaciteit	Structurele weerstandscapaciteit
1.	Algemene reserve	€ 4.307.650	0
2.	Stille reserve	pm	0
3.	Begrotingsruimte 2026	0	€ 2.300.000
4.	Onvoorzien	0	€ 50.000
5.	Onbenutte belastingcapaciteit	0	€ 1.382.000
Totaal weerstandscapaciteit		€ 4.307.650	€ 3.732.000

In de tabel maken wij onderscheid in een structurele en een incidentele component van de weerstandscapaciteit. De structurele weerstandscapaciteit betreft het vermogen van de gemeente om onverwachte tegenvallers in de begroting op te vangen, zonder dat dit gevolgen heeft voor de voortzetting van gemeentelijke taken. De incidentele weerstandscapaciteit is de ruimte die de gemeente heeft om onverwachte eenmalige tegenvallers op te kunnen vangen, zonder dat deze invloed hebben op de voortzetting van gemeentelijke taken.

1. Algemene reserve

De algemene reserve is het deel van de reserves waar geen claim op ligt. De omvang van die algemene reserve bedraagt voor de gemeente Beekdaelen € 4.307.650. Daarnaast beschikt de gemeente nog over een 'reserve nog te bestemmen'. Die reserve wordt door de gemeente niet gerekend tot het weerstandsvermogen. Toch is ook die reserve 'claimvrij'. Het bedrag in die reserve bedraagt afgerond € 23,1 miljoen.

2. Stille reserves

Als activa onder de opbrengstwaarde of niet zijn gewaardeerd is sprake van een stille reserve. Voor de bepaling van de weerstandscapaciteit is van belang dat de activa waarin een stille reserve besloten ligt direct verkoopbaar zijn. Niet direct verkoopbare activa blijven voor de berekening van de weerstandscapaciteit buiten beeld. Bij verkoop ontstaan winsten die eenmalig vrij inzetbaar zijn. Gemeenten kennen twee soorten stille reserves. Dit zijn stille reserves in financiële vaste activa (deelnemingen, aandelen) en stille reserves in de materiële vaste activa (bijv. gronden niet ingebracht in de grondexploitatie, panden etc.).

3. Begrotingsruimte

Als de begroting en meerjarenraming sluiten met een positief saldo, is sprake van begrotingsruimte. Het positieve resultaat bedraagt, volgens de begroting 2026, structureel

afgerond € 2.300.000.

4. De post onvoorziene uitgaven

Het totaal bedrag van de post onvoorzien bedraagt € 50.000 en is naar rato van de lasten verdeeld over de verschillende programma's. Gezien de geringe omvang van het bedrag draagt deze post niet substantieel bij aan de weerstandscapaciteit.

5. Onbenutte belastingcapaciteit

Hieronder wordt verstaan de mogelijkheid die de gemeente heeft om de belastingen te verhogen. Bij tarieven waar kostendekking een rol speelt is van onbenutte belastingcapaciteit sprake voor zover nog geen volledige kostendekking wordt gerealiseerd. Aan de hoogte van de overige tarieven is theoretisch geen bovengrens gesteld. De gemeente kan deze echter niet tot in het oneindige verhogen. Bij deze heffingen zal de raad zelf een grens moeten aangeven. In de gemeente is sprake van onbenutte belastingcapaciteit en daarmee van structurele weerstandscapaciteit.

Risico's

In deze paragraaf worden de geïnventariseerde risico's beschreven.

Ad 1. Risico's die het meest belangrijk gevonden worden

In deze paragraaf worden de belangrijkste risico's geïnventariseerde risico's. Risico's met een lage inschatting van de impact of waaraan nu nog geen financiële gevolgen kunnen worden verbonden kunnen in de nabije toekomst echter wel degelijk relevant worden voor het weerstandsvermogen. De onderstaande tabel bevat de actuele risico's.

Geactualiseerd risicoprofiel gemeente Beekdaelen								
N r.	Risicothema	Risicobeschrijving	Risicocategorie	Was	Wordt	Mutatie	incidenteel = (risico*kans)*1, structureel = (risico*kans)*3 =	Toelichting
1	Eenmansfunctie in organisatie	Gezien het feit dat de gemeente 'middelgroot' is, is nog steeds op een aantal plekken sprake van 'eenmansfunctie'. Dat vormt een risico voor wat betreft de continuïteit, maar vormt ook een risico voor zover het gaat om processen die om functiescheiding vragen	Financieel, Organisatorisch	-	-	-	nvt	Het risico wegens het feit dat in onvoldoende mate sprake is van functiescheiding is niet te kwantificeren. Het risico op gebrek aan continuïteit wordt ingeschat op structureel 1,5 fte (€ 130.000). De kans op 50%. Betreffende kosten kunnen worden geput uit de reserve dat in het leven is geroepen voor personele aangelegenheden. De

Geactualiseerd risicoprofiel gemeente Beekdaelen

								uiteindelijke impact voor de weerstandscapaciteit is derhalve nihil.
2	Cybercriminaliteit	Hierbij kan worden gedacht aan hackers die systemen platleggen of data stelen, phishing of ransomware etc	Financieel, Organisatorisch, Politiek/maatschappelijk	100.000	100.000	-	$(500.000 * 20\%)*1$	Geschat wordt dat de impact groot is (€ 500.000), maar dat de kans dat het zich voordoet niet zo groot is (20%).
3	Datalekken	bijv. als gevolg van verlies, diefstal, onbewust handelen/nalatigheid of handelen met onvoldoende kennis.	Politiek/maatschappelijk	-	-	-		Het bedrag dat met het risico is gemoeid is niet te kwantificeren.
4	Uitval ICT	De afhankelijkheid van de beschikbaarheid van de ICT voor de gemeente en haar inwoners en organisaties is groot. Voor het maken van afspraken tot aan het aanvragen van nieuwe documenten dient de ICT in werking te zijn. Het effect van dit risico is belemmering van de bedrijfscontinuïteit in dienstverlening waardoor de inwoners en organisaties niet juist, - volledig en/of tijdig kunnen worden geholpen.	Financieel, Organisatorisch	80.000	80.000	-	$(160.000 * 50\%)*1$	De impact wordt ingeschat op een bedrag van € 80.000
5	Mislopen of lager vaststellen van subsidies	Het risico bestaat dat voor projecten geen of geen volledige subsidieaanvraag wordt ingediend. Ook kan het voorkomen dat een subsidie lager uitvalt dan van tevoren verondersteld.	Financieel, Politiek/maatschappelijk	390.000	310.094	79.906	$((10.300.000 * 30\%)*10\%)*1$	Het totaal geraamde bedrag aan subsidies bedraagt € 10,3 mln. Ingeschat wordt dat het risico 30% is dat 10% van de subsidie niet wordt ontvangen. De mutatie wordt veroorzaakt doordat het totale bedrag aan subsidies is afgenomen.
6	Gebrek aan medewerking stakeholders in projecten	Het komt regelmatig voor dat de gemeente projecten opstart die alleen kunnen slagen als derde partijen participeren. Dat zorgt ervoor dat de gemeente (deels) afhankelijk is	Financieel, Organisatorisch, Politiek/maatschappelijk	40.000	40.000	-	$((40.000.000 * 1\%)*10\%)*1$	Het totale bedrag dat in de begroting voor het jaar 2026 is opgenomen voor projecten bedraagt ruim

Geactualiseerd risicoprofiel gemeente Beekdaelen

		van de medewerking die dergelijke partijen leveren.						40 miljoen euro. Ingeschat wordt dat de kans 10% is dat 1% van de projecten in gevaar komt.
7	Lagere SPUK-uitkering sport	Bij de realisatie van beleidsontwikkelingen op het gebied van sport wordt veelal rekening gehouden met een zogenaamde SPUK-uitkering van het rijk. De gemeente loopt het risico dat betreffende uitkeringen lager uitvallen.	Financieel, Politiek/maatschappelijk	24.550	24.550	-	$((491.000 * 10\%) * 50\%) * 1$	De totale SPUK-aanvraag bedraagt € 491.000. Ingeschat wordt dat de kans 50% is dat 10% niet wordt ontvangen.
8	Grondexploitatie	Binnen de grondexploitatie spelen diverse risico's. Twee keer per jaar (bij het opstellen van de jaarrekening en de begroting) worden risicoanalyses geactualiseerd.	Financieel, Politiek/maatschappelijk	-	-	-		Het bedrag is niet te kwantificeren
9	Organiseren Oud Limburgs Schuttersfeest (OLS)	De gemeente Beekdaelen heeft in het jaar 2024 het OLS georganiseerd. De accountantscontrole is nog niet afgerond en kan leiden tot een aanvullende financiële verplichting.	Financieel, Politiek/maatschappelijk	-	-	-		De subsidie is afgerekend. Dit risico kan komen te vervallen
10	Procedures en claims	Het risico dat de gemeente met (gerechtelijke) procedures en claims wordt geconfronteerd, neemt met name door algemene economische en maatschappelijke ontwikkelingen toe. Los van de grotere procedeerbereidheid van burgers is ook de laagdrempelige rechtsbescherming tegen hen onwelgevallige besluiten of tegen het nalaten bepaalde besluiten te nemen een aspect dat ertoe leidt dat gemeenten meer gerechtelijke procedures zullen moeten doorlopen. In geval dat beleidsmatig juridische stappen worden ondernomen kan de uitkomst hiervan zijn dat de gemeente niet in het gelijk wordt	Financieel, Organisatorisch, Politiek/maatschappelijk	18.000	18.000	-	$(30.000 * 20\%) * 3$	Ingeschat wordt dat het bedrag dat is gemoeid met het risico structureel € 30.000 is. De kans wordt ingeschat op 20%

Geactualiseerd risicoprofiel gemeente Beekdaalen

		gesteld en dat er een claim of claims volgen. Ook valt te denken aan grote incidenten c.q. calamiteiten, crisissen of rampen waarbij de gemeente in gebreke wordt gesteld.						
1	Bevolkingszorg	In tijden van incidenten (met een grote impact op de samenleving), crisissen of rampen worden de gemeentelijke processen Bevolkingszorg genoemd. Aan deze processen, denk bijvoorbeeld aan het opvangen van burgers, zijn kosten verbonden.	Financieel, Organisatorisch, Politiek/maatschappelijk	-	-	-		Het betreffende risico is niet te kwantificeren
1	Integriteitsschending	Het risico op een procedure met betrekking tot integriteitsschendingen. Deze dienen conform landelijke richtlijnen worden gemeld. De Wet Huis voor Klokkenuider (WHvk) is ter zake leidend. Het uitgangspunt van de WHvk is dat een werknemer eerst intern melding doet van een vermoeden van een misstand. Wordt naar aanleiding hiervan niet naar behoren gehandeld dan kan hij of zij bij het huis van de klokkenluiders (Hvk) melding doen. De wet bepaalt dat de adviestaken en de onderzoekstaken in de bedrijfsvoering van het Hvk zorgvuldig gescheiden zijn. De kosten van een dergelijk onderzoek komen voor rekening van de gemeente. De hoogte van de kosten is afhankelijk van het aantal onderzoeken.	Fraude, Organisatorisch	-	-	-		Het betreffende risico is niet te kwantificeren
1	Hervormingsagenda jeugd	Het is op dit moment onduidelijk hoeveel extra kosten moeten worden gemaakt door gemeenten om de hervormingsagenda te implementeren.	Financieel, Organisatorisch	50.000	50.000	-	(100.000*50%)*1	Ingeschat wordt dat de kans dat de kosten € 100.000 bedragen 50% is.
1	Klimaatveranderingen	Vanwege toename van broeistofgassen (zoals CO2) in de atmosfeer stijgt de temperatuur	Financieel, Politiek/maatschappelijk	234.000	234.000	-	(2.600.000*3%)*3	Het risico wordt ingeschat op 3% van het

Geactualiseerd risicoprofiel gemeente Beekdaelen

		op aarde en hebben we te maken met extreme weersomstandigheden. Door de huidige klimaatveranderingen bestaat het risico dat de geplande kosten van onderhoud van gemeentelijke eigendommen toeneemt. Hevige regenval in korte tijd kan met name in het Heuvelland zorgen voor schade aan (holle) wegen, watergangen, taluds en afwatersystemen in de vorm van uitspoeling, verstoppingen. Vaak is acuut ingrijpen door de gemeente noodzakelijk om vervolgschade te voorkomen.						structurele bedrag voor wegen ad € 2,6 miljoen jaar. Stijgende kosten van rioleringen worden, volgens de door de raad vastgestelde systematiek, verdisconteerd in de rioolheffing.
15	Stikstofproblematiek	In het kader van de stikstofproblematiek nemen de voorbereidingskosten en uitvoeringskosten van reconstructieprojecten toe, afhankelijk van de aard, omvang en locatie van de werkzaamheden ten opzichte van Natura 2000 gebieden. Tijdens de voorbereidingsfase bestaat de kans op aanvullende advies en vergunning trajecten om de uitvoering van projecten mogelijk te maken.	Financieel, Politiek/maatschappelijk	45.600	45.600	-	$((608.000 * 0,25) * 30\%)*1$	Voor de periode 2025 – 2028 is uitgegaan van 76 projecten die op voorhand niet kunnen worden geschaard onder "onderhoud" c.q. ongewijzigde functie volgens de handleiding m.b.t. de stikstof. Bij een deel van die projecten dient meer te gebeuren dan een globaal vooronderzoek. Uitgegaan wordt van 25% van die projecten. De kosten hiervan zijn in orde van grootte van € 8.000 per project. De totale impact bedraagt dan € 608.000 (€ 8.000*76) De kans wordt ingeschat op 30%
16	Nadeelcompensatie regeling projecten	De kans is aanwezig dat steeds meer ondernemers zich gaan	Juridisch, Organisatorisch	160.000	160.000	-	$(200.000 * 80\%)*1$	Gelet op de aard en omvang van

Geactualiseerd risicoprofiel gemeente Beekdaelen

		melden en een beroep doen op nadeel compensatie. Zowel bij reguliere onderhoudswerken als reconstructies in de openbare ruimte. In het geval dat een aanvraag positief wordt beschikt zullen de financiële consequenties via de reguliere burap met uw raad worden gedeeld.						de geplande projecten wordt het risico ingeschat op een bedrag van € 200.000,-. Gerekend wordt met een kans van 80%
17	Laagconjunctuur en renteontwikkeling	Een daling van de conjunctuur brengt risico's mee voor Beekdaelen, doordat onder meer de bedrijvigheid afneemt, werkloosheid stijgt met als gevolg daling van inkomsten voor de gemeente dalen en grotere (financiële) druk, waardoor de gemeentelijke doelstellingen onvoldoende worden gerealiseerd. Ook speelt het risico op een stijging van de rente bij het afsluiten van leningen. De gemeente gaat er bij de bepaling van de te betalen rente vanuit dat een deel van de gevoteerde kredieten later wordt gerealiseerd. Op basis van ervaringscijfers over de afgelopen drie jaren wordt ongeveer 30% van de openstaande kredieten uitgegeven.	Financieel, Politiek/maatschappelijk	90.000	90.000	-	$(100.000 * 60\%) * 3$	Een stijging van 0,5% van de kapitaalmarktrente leidt tot een stijging van de rentelasten met ongeveer 100.000 euro. De kans wordt ingeschat op 30%.
18	Open einderegelingen	Op het gebied van de sociale zekerheid zoals bijstandsuitkeringen, bijzondere bijstand en uitkeringen als gevolg van de Wet maatschappelijke ondersteuning en Jeugdzorg loopt de gemeente Beekdaelen het risico dat in verband met de open einderegelingen de ontvangen rijksbijdragen onvoldoende zijn. Indien tekorten ontstaan zal de gemeente uit eigen middelen moeten bijpassen. Tevens	Financieel	607.500	607.500	-	$(405.000 * 50\%) * 3$	Het totale bedrag dat is gemoeid met de open einderegelingen bedraagt ruim 27 miljoen euro. Indien de regelingen, bovenop de reguliere index, voor de helft stijgen met 3% is daar een bedrag mee gemoeid van 405 duizend euro. Wij achten de kans

Geactualiseerd risicoprofiel gemeente Beekdaelen

		toepasbaar op andere domeinen.						dat zich dat voordoet 50%.
19	Gegevensbescherming	Het risico dat de gemeente Beekdaelen de regels voor gegevensbescherming overtreedt. In dit geval kan de Autoriteit Persoonsgegevens de gemeente een last onder dwangsom opleggen. Of het risico op het verlies van gegevens, uitval van ICT, of het door onbevoegden kennisnemen of manipuleren van bepaalde informatie, welke ernstige gevolgen kan hebben voor de bedrijfsvoering, maar ook kan leiden tot imagoschade.	Fraude, Organisatorisch	400.000	400.000	-	$(4.000.000 * 10\%) * 1$	De omvang van de dwangsom die door de Autoriteit Persoonsgegevens aan gemeenten maximaal wordt opgelegd bedraagt 4% van de jaaromzet. Voor Beekdaelen betekent dat een bedrag van afgerond € 4,0 miljoen euro. De kans dat het zich voordoet is relatief klein (10%).
20	WMO	Het risico op een financieel nadeel voor de gemeente met betrekking tot de eigen bijdrage.	Financieel	17.500	17.500	-	$(35.000 * 50\%) * 1$	Het totale bedrag aan geraamde eigen bijdrage is 350 duizend euro. De kans dat die eigen bijdrage 10% lager wordt dan geraamd schatten wij in op 50%.
21	Inkoop en aanbesteding	Het risico dat de gemeente Beekdaelen loopt op inkoop- en aanbestedingstrajecten, omdat vereiste kennis en vaardigheid op dit vlak noodzakelijk is.	Financieel, Politiek/maatschappelijk, Organisatorisch, Juridisch, Fraude	100.000	100.000	-	$(1.000.000 * 10\%) * 1$	Als de gemeente schadeclaims dient te betalen dan gaat het om grote bedragen. We schatten de impact op 1 miljoen euro. De kans is relatief klein dat een dergelijke claim dient te worden betaald. Het risico schatten wij in op 10%.
22	Burgers	Het risico dat burgers zich onvoldoende gekend en minder dichtbij voelen met de gemeente en er minder aandacht is voor de burger.	Politiek/maatschappelijk	pm	pm	-	n.v.t	Dit risico is slechts beperkt materieel. Het betreft vooral een imagorisico.

Geactualiseerd risicoprofiel gemeente Beekdaelen								
2 3	Informatievoorziening	Niet beschikbaar zijn en/of onvoldoende effectief gebruik van bestuurs/managementinformatie, waardoor sturing op doelstellingen wordt belemmerd (van bestuurlijk tot operationeel niveau).	Financieel, Organisatorisch, Politiek/maatschappelijk	90.000	90.000	-	(100.000*30%)*3	We schatten in dat met het betreffende risico een bedrag is gemoeid van jaarlijks 100 duizend euro. De kans dat het zich voordoet schatten wij op 30%.
2 4	Vergrijzing medewerkersbestand/ arbeidsmarktcrapte	Het risico op onvoldoende capaciteit (kennis en omvang) in huis voor uitvoering van de taken over 5 tot 6 jaar als gevolg van de vergrijzing van het medewerkersbestand, mede in relatie tot de arbeidsmarktcrapte.	Financieel, Organisatorisch	77.700	77.700	-	(111.000*70%)*1	Wij schatten in dat de kans of de impact niet wezenlijk afwijken ten opzichte van de inschatting die is gegeven in de vorige begroting.
2 5	Verbonden partijen	Het risico dat participatie in verbonden partijen niet alleen voordelen oplevert, maar ook financiële en bestuurlijke risico's en onvoldoende grip op verbonden partijen.	Financieel, Organisatorisch, Politiek/maatschappelijk	146.250	146.250	-	(292.500*50%)*1	De totale gemeentelijke bijdrage aan verbonden partijen bedraagt 19,5 miljoen euro. Wij schatten de kans 50% dat die bijdragen bij de helft van de verbonden partijen 3% hoger uitvalt.
2 6	Illegale dumpingen	Het risico en de daarbij behorende (opruim- en sanerings-) kosten van illegaal gedumpte partijen drugs- en asbesthoudend afval.	Financieel	41.250	41.250	-	(27.500*50%)*3	Het bedrag dat de gemeente gemiddeld besteed aan zwerfafval bedraagt € 27.500. De kans op meer illegale stortingen schatten wij op 50%.
2 7	Ondermijning	Aanpak op ondermijning kan risico's opleveren doordat dit leidt tot hogere kosten.	Financieel, Organisatorisch, Politiek/maatschappelijk	pm	pm	-	n.v.t	Dit risico kan niet worden gekwantificeerd.
2 8	Taakstellingen	Het risico dat taakstellingen die in de begroting zijn opgenomen niet of niet helemaal worden gerealiseerd.	Financieel	-	-	-		De gemeente heeft geen stelposten opgenomen in de begroting. Daarmee komt dit risico te vervallen.
2 9	Prijsstijgingen	Het risico dat de hoge indexeringen bij structurele	Financieel, Organisatorisch,	200.000	300.000	-100.000	Schatting	De mutatie wordt veroorzaakt

Geactualiseerd risicoprofiel gemeente Beekdaelen

		infrastructurele werken aanhouden en werken hoger worden aanbesteed.	Politiek/maatschappelijk					doordat de spanningen in het Midden-Oosten zorgen voor een stijging van de olieprijs. Die hogere kosten worden door aannemers en leveranciers wellicht verhaald op de gemeente.
30	Energiekosten	De markt voor gas en elektriciteit is nog steeds flink in beweging met name als gevolg van de oorlogen in Oekraïne en het Midden Oosten. Dit brengt onzekerheid over de prijzen met zich mee die de gemeente ook raken	Financieel	55.000	110.000	-55.000	(550.000*50%)*1	De mutatie wordt veroorzaakt doordat de spanningen in het Midden-Oosten zorgen voor een stijging van de olieprijs. Die hogere kosten worden door aannemers en leveranciers wellicht verhaald op de gemeente.
31	Risico's Nuinhofwijk	Het risico dat de gemeentelijke kosten voor de Nuinhofwijk hoger uitvallen dan vooraf gedacht	Financieel, Politiek/maatschappelijk	375.000	525.000	-150.000	(750.000*70%)*1	Ingeschat wordt dat de kans 70% is dat het tekort op het project 750.000 of minder bedraagt. De mutatie wordt veroorzaakt doordat de huizenprijs sneller stijgt dan van tevoren aangenomen.
32	Risico's Masterplan Schinveld	Het risico dat de gemeentelijke kosten voor het masterplan Schinveld hoger uitvallen dan vooraf gedacht	Financieel, Politiek/maatschappelijk	141.000	141.000	-	(470.000*30%)*1	Ingeschat wordt dat de kans 30% is dat het tekort 10% bedraagt van het aandeel van de gemeente in het project (€ 4,7 miljoen)
33	Extra bijdrage zorgaanbieder	Het risico dat de gemeente een financiële impuls dient te geven in de exploitatie van een zorgaanbieder	Financieel, Politiek/maatschappelijk	-	205.906	-205.906	Het risico betreft 90% van de verstrekte lening (90% * € 228.784)	Het bedrag ontstaat doordat een lening is verstrekt aan de Mutsaersstichting waarvan de kans bestaat dat deze niet

Geactualiseerd risicoprofiel gemeente Beekdaelen

								wordt terugbetaald. De raad heeft over de lening besloten in de raadsvergadering van 24 februari 2026. Los van de lening aan de Mutsaersstichting kunnen ook andere zorgaanbieders in de problemen komen. De omvang van dat risico kan nu niet worden ingeschat.
3 4	Risico op financiële tekorten	Het risico dat tekorten in de gemeentebegroting niet tijdig worden opgelost	Financieel	-	-	-	(1.000.000*10%)*1	De begroting schrijft overschotten waardoor dit risico kan vervallen.
3 5	Uitstel doordecentralisatie beschermd wonen	Door de val van het kabinet is de besluitvorming omtrent de doordecentralisatie beschermd wonen doorgeschoven naar het nieuwe kabinet.	Financieel	170.400	170.400	-	(852.000*20%)*1	Inmiddels is bekend dat de datum van 1 januari 2026 niet wordt gehaald. Mocht de invoering van de nieuwe regeling per 1 januari 2027 niet haalbaar zijn (maar wel per 1 januari 2028) dan leidt dit voor onze gemeente tot een financieel nadeel van in totaal € 852.000 over de periode 2026-2028. Ingeschat wordt dat de kans 20% bedraagt dat het risico zich voordoet.
3 6	Stelpost onderschrijding btw-compensatiefonds	In de begroting wordt er vanuit gegaan dat het bedrag dat de gemeente in 2024 extra heeft ontvangen omdat gemeenten landelijk minder declareren uit het btw-compensatiefonds structureel ook vanaf	Financieel	53.900	55.000	-1.100	(110.000*50%)*1	Het bedrag van de stelpost is € 550.000. We schatten de kans op 50% dat de gemeente hier 20% minder van krijgt. De mutatie wordt veroorzaakt

Geactualiseerd risicoprofiel gemeente Beekdaelen							
		het jaar 2026 extra wordt ontvangen.					doordat het bedrag van de stelpost hoger is dan vorig jaar.
37	Desintegratiekosten uittreding uit RWM	Per 1-1-2025 treedt de gemeente Beekdaelen uit RWM.	Politiek, Financieel	-	-	-	Niet langer van toepassing De meerkosten worden verwerkt in de gemeentelijke tweede bestuursrapportage 2025. Om die reden kan het risico komen te vervallen.
38	Meerkosten veiligheidsregio agv toekomstige nieuwbouw/grootschalige verbouw	De veiligheidsregio is voornemens te investeren in nieuwbouw/grootschalige verbouw.	Financieel	-	-	-	Niet langer van toepassing De meerkosten voor de deelnemers zijn verwerkt in deze begroting. Om die reden komt het risico te vervallen.
39	Overbrengen specifieke uitkeringen (SPUKS) naar algemene uitkering gemeentefonds	Het rijk is voornemens om de SPUKS voortaan grotendeels te laten landen in de algemene uitkering van het gemeentefonds. Bij effectuering daalt de verantwoordingsdruk bij gemeenten. Om die reden is het rijk voornemens om de overheveling van de SPUKS vergezeld te laten gaan met een korting van 10%. Onderzoek van de Raad van Openbaar Bestuur (ROB) wijst uit dat die korting niet in verhouding staat tot het bedrag dat gemeenten kunnen besparen.	Financieel	600.000	600.000	-(1.000.000 * 20%) * 3	Het totaal aangevraagde bedrag aan SPUKS bedraagt in het jaar 2025 afgerond € 12,5 miljoen. We schatten dat 80% van de SPUKS overgaat naar de algemene uitkering. Een korting van 10% op die SPUKS betekent voor de gemeente een bedrag van 1,0 miljoen. We schatten de kans dat gebeurt op 20%.
TOTAAL				4.307.650	4.739.750	-432.100	

In de tabel is voor een aantal risico's becijferd welk bedrag in de weerstandscapaciteit moet worden gestort om het risico te ondervangen. Daartoe is gebruik gemaakt van de formule 'kans * omvang'. Hierna vindt een korte toelichting plaats op de begrippen kans en omvang.

Kans

Voor de beoordeling van de kans van optreden van het risico worden 5 klassen gebruikt. Het referentiebeeld dat erbij genoemd staat kan worden gebruikt als hulpmiddel bij het bepalen van de kans. Aan deze referentiebeelden zijn kanspercentages gekoppeld. Bijvoorbeeld als een risico zich eenmaal in de tien jaar voordoet is de kans op optreden 10%. Hetzelfde geldt als een risico zich eenmaal per jaar kan voordoen, dan wordt de kans vastgesteld op 90% (bij 100% is het immers geen risico meer).

Klasse	Referentiebeelden	Kwantitatief
1	< of 1 keer per 10 jaar	10%
2	1 keer per 5-10 jaar	30%
3	1 keer per 2-5 jaar	50%
4	1 keer per 1-2 jaar	70%
5	1 keer per jaar of >	90%

Weerstandscapaciteit nodig voor risico's

Het huidige niveau van de weerstandscapaciteit is naar de huidige inzichten niet toereikend. Er dient een bedrag te worden bijgestort van ruim € 432.000.

Kengetallen

Bij de vernieuwing van het BBV is, op basis van advies van de commissie Depla, voorgeschreven dat er in de paragraaf weerstandsvermogen en risicobeheersing een verplichte basisset van vijf financiële kengetallen moet worden opgenomen. Het betreft de volgende kengetallen:

- 1A Netto schuldquote
- 1B Netto schuldquote gecorrigeerd voor alle verstrekte leningen
- 2 Solvabiliteitsratio
- 3 Grondexploitatie
- 4 Structurele exploitatieruimte
- 5 Belastingcapaciteit

Om deze nieuwe kengetallen te duiden geeft de commissie BBV aan dat vergelijking met andere gemeentes een goed instrument is.

Kengetallen	Rekening 2024	Begroting 2025	Rekening 2025
-------------	---------------	----------------	---------------

1A Netto Schuldquote	0,91%	27,13%	-1,81%
1B Netto schuldquote gecorrigeerd voor alle verstrekte leningen	-4,92%	21,88%	-6,43%
2 Solvabiliteitsratio	58,43 %	56,20%	56,47%
3 Structurele exploitatieruimte	8,24%	7,82%	10,65%
4 Grondexploitatie	3,62%	4,74%	1,89%
5 Belastingcapaciteit	104,86%	110,68%	104,78%

1A Netto schuldquote

Hoe hoger de schuld, hoe hoger de netto schuldquote. De netto schuldquote weerspiegelt het niveau van de schuldenlast ten opzichte van de eigen middelen en geeft een indicatie van de druk van de rentelasten en de aflossingen op de exploitatie.

1B Netto schuldquote gecorrigeerd voor alle verstrekte leningen

Om inzicht te krijgen in hoeverre sprake is van doorlenen wordt de netto schuldquote weergegeven (netto schuld gecorrigeerd voor alle verstrekte leningen). Op die manier wordt in beeld gebracht wat het aandeel van de verstrekte leningen is en wat dit betekent voor de schuldenlast.

2 Solvabiliteitsratio

Dit kengetal geeft inzicht in de mate waarin de gemeente in staat is aan haar financiële verplichtingen te voldoen. Hoe hoger de solvabiliteitsratio, hoe groter de weerbaarheid van de gemeente.

3 Grondexploitatie

De afgelopen jaren is gebleken dat grondexploitatie een forse impact kan hebben op de financiële positie van een gemeente. Het kengetal grondexploitatie geeft aan hoe groot de grondpositie (de waarde van de grond) is ten opzichte van de totale (geraamde) baten in de begroting.

4 Structurele exploitatieruimte

Voor de beoordeling van de financiële positie is het ook van belang te kijken naar de structurele baten en structurele lasten. Structurele baten zijn bijvoorbeeld de algemene uitkering uit het gemeentefonds en de opbrengsten uit de onroerende zaakbelasting OZB. Dit kengetal geeft aan hoe groot de structurele exploitatieruimte is, doordat wordt gekeken naar de structurele baten en structurele lasten en deze worden vergeleken met de totale baten.

Een positief percentage betekent dat de structurele baten toereikend zijn om de structurele lasten (waaronder de rente en aflossing van een lening) te dekken.

5 Belastingcapaciteit

Dit kengetal geeft inzicht hoe de belastingdruk in de gemeente zich verhoudt ten opzichte van het landelijk gemiddelde.

Met belastingcapaciteit wordt bedoeld de woonlasten van een meerpersoonshuishouden in het begrotingsjaar ten opzichte van het landelijk gemiddelde in het jaar voorafgaand aan het begrotingsjaar uitgedrukt in een percentage. Onder de woonlasten worden verstaan de OZB, de rioolheffing en reinigingsheffing voor een woning met gemiddelde waarde in de gemeente.

Op basis van de cijfers van Coelo bedraagt het landelijk gemiddelde van de woonlasten in Nederland in 2025 € 1.050 . Uitgedrukt in een percentage ten opzicht van dit gemiddelde bedragen de woonlasten in de gemeente Beekdaelen 104,78 %. Dit betekent dat de woonlastendruk in de gemeente Beekdaelen ruim 4 % hoger zijn ten opzichte van het landelijk gemiddelde 2025.

Beoordeling onderlinge verhouding tussen de kengetallen

Het is niet mogelijk een individueel kengetal te gebruiken voor de beoordeling van de financiële positie. De kengetallen zullen altijd in samenhang moeten worden gezien, omdat ze alleen gezamenlijk en in hun onderlinge verhouding een goed beeld kunnen geven van de financiële positie van een gemeente. Daarom dienen ze te worden voorzien van een adequate toelichting.

De waarden van de kengetallen kunnen worden ingedeeld in drie categorieën: categorie A is het minst risicovol, categorie C het meest, en categorie B is neutraal.

Op basis van onderstaand overzicht en op basis van het weerstandsvermogen kan worden geconcludeerd dat de gemeente Beekdaelen een stabiele financiële positie heeft. 0 van de 6 onderdelen bevinden zich in categorie B (neutraal), 5 onderdelen in de categorie A (minst risicovol) en 1 onderdeel in de categorie C (risicovol). Voor het weerstandsvermogen geldt de status uitstekend.

Kengetal	Categorie A	Categorie B	Categorie C	Gemeente Beekdaelen	
1A Netto Schuldquote	<90%	90-130%	>130%	-1,81%	A
1B Netto Schuldquote gecorrigeerd	<90%	90-130%	>130%	-6,43%	A
2 Solvabiliteitsratio	>50%	20-50%	<20%	56,47%	A
3 Structurele exploitatieruimte begroting	>0%	=0%	<0%	10,65%	A
4 Grondexploitatie	<20%	20-35%	>35%	1,89%	A
5 Belastingcapaciteit	<95%	95-105%	>105%	104,78%	B

3. Onderhoud kapitaalgoederen

Inleiding onderhoud kapitaalgoederen

Een groot deel van het gemeentelijk vermogen is geïnvesteerd in kapitaalgoederen. Onderhoud en beheer van deze kapitaalgoederen zijn van belang om kapitaalvernietiging te voorkomen en de veiligheid te waarborgen. Daarom gaan we uit van risico gestuurd assetmanagement. Waarbij onze focus ligt op cyclisch en curatief onderhoud. Daar waar mogelijk nemen we steeds vaker preventieve conserverende maatregelen om de toekomstige beheerkosten te beperken.

Met het beheer en onderhoud van onze wegen, bruggen, riolering, openbaar groen, openbare verlichting en gemeentelijke gebouwen is een grote inzet van middelen gemoeid. De lasten van deze kapitaalgoederen zijn onderdeel van de diverse programma's. Deze paragraaf geeft een integraal inzicht in de kaders, ontwikkelingen, onderhoud en kosten over de programma's heen.

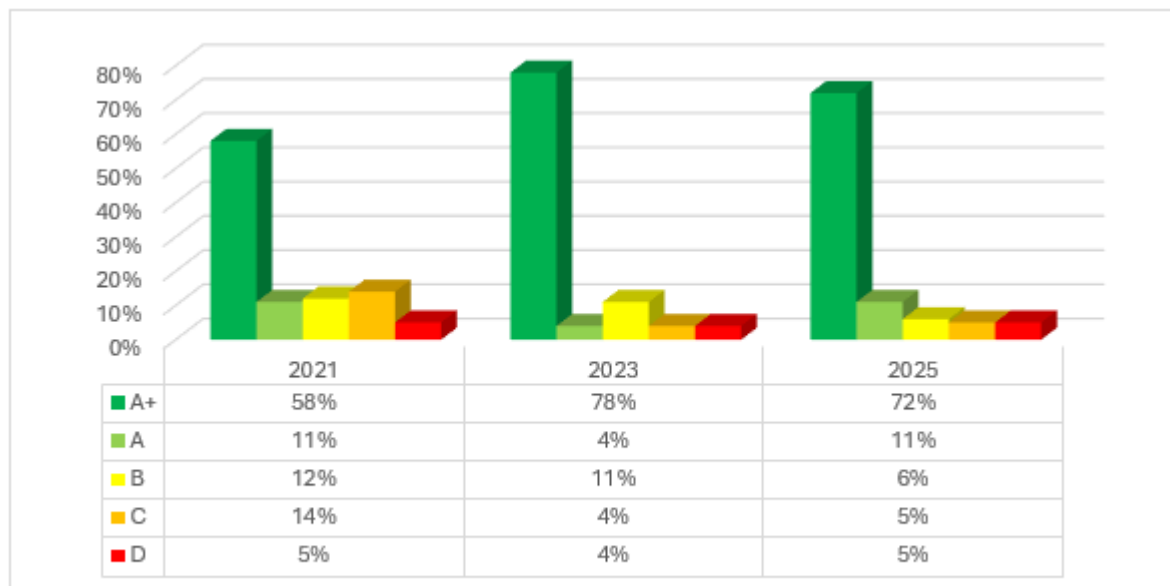
Wegen

Kengetallen Beekdaelen	Totaal
Wegen algemeen (km)	378,7
Asfalt (m2)	1.515.680
Elementen (m2)	947.791
Beton (m2)	65.804
Half / onverhard (m2)	10.598
Totaal (m2)	2.539.873

Kwaliteit:

Bij de harmonisatie van het beheer van de openbare ruimte is het gewenste kwaliteitsniveau van de wegen volgens de CROW- normen vastgesteld op niveau C (laag) ; sober maar doelmatig en veilig. Herijking van het beleid wegen is als onderdeel van het Integraal Beleidsplan Openbare Ruimte verder uitgewerkt.

Door het tijdig uitvoeren van onderhoud is de veiligheid en kwaliteit van het kapitaalgoed gegarandeerd en kan kapitaalvernietiging worden voorkomen. De conclusie uit de inspectieronde 2021-2023-2025 is dat het "aandeel" beeldkwaliteit D over het algemeen met 5% nagenoeg gelijk is gebleven. Een verbetering is duidelijk zichtbaar voor wegvakken met beeldkwaliteit C, B en A+, dit blijft echter "dynamisch" (dit beeld past bij degradatie, een wegvak zal immers slechter worden, C degradeert naar D).



Figuur 3.2: Verschil beeldkwaliteit periode 2021-2025 over totale areaal

Financiën:

De kosten voor het beheer & onderhoud zijn opgenomen in de jaarlijkse begroting.

Civieltechnische kunstwerken

Kengetallen Beekdaelen	Totaal
Kunstwerken	449

Kwaliteit:

In het tweede kwartaal van 2023 is een vijf jaarlijkse inspectie uitgevoerd aan het areaal civiele kunstwerken. Denk hierbij aan (fiets)bruggen maar ook aan trappen, leuningen, kerende constructies, vlonders etc. Bij een aantal civiele kunstwerken zijn (ernstige) gebreken geconstateerd. Naast de brug op de Stationsstraat over de Geleenbeek in Schinnen is bij twee (houten) voetgangersbruggen sprake van ernstige gebreken en is vervanging noodzakelijk. Deze twee voetgangersbruggen zijn eind 2024 begin 2025 vervangen.

Voor de brug op de straat Oude Kerk (Heisterbrug) en de brug op de straat Kathagen (over de Geleenbeek) is een nader onderzoek uitgevoerd om de technische kwaliteit in kaart te brengen. Er is in beide gevallen geen sprake van grote gebreken waardoor vervanging op korte termijn noodzakelijk is, (klein) onderhoud staat gepland in Q2 2026.

Hiernaast zijn In 2025 onderhoudswerkzaamheden uitgevoerd aan verschillende civiele kunstwerken. Dit varieert van het conserveren van leuningen, het herstellen van voegwerk tot aan het vervangen van houten vlonderplanken.

Financiën:

De kosten voor het beheer & onderhoud zijn opgenomen in de jaarlijkse begroting.

Riolering

Kengetallen Beekdaelen	Totaal
vrijverval riolering [km]	299
Persleidingen [km]	19
Randvoorzieningen [st]	17
Hoofdrioolgemalen [st]	28
mini gemalen [st]	128
IBA's [st]	18
Buffers [st]	65

Kwaliteit:

- Het structurele beheer en onderhoud blijft van groot belang voor ons water- en rioleringsstelsel. Op basis van de reguliere beheer en onderhoudscyclus; bestaande uit reiniging, inspecteren en onderhoud, is in 2025 de kwaliteit van ons rioleringsstelsel verder in beeld gebracht. Waar nodig zijn de systemen gerepareerd en gerenoveerd. Hierbij heeft, naast de geplande beheer en onderhoudscyclus, de focus gelegen op het wegwerken van opgelopen achterstanden in rioolreparaties. Het controleren en bijwerken van de beheergegevens is een doorlopend proces.

In samenwerking met o.a. het Waterschap Limburg en onze partnergemeenten in zowel regio Parkstad als de regio Westelijke Mijnstreek is het duurzaam en efficiënt afvalwaterbeheer verder uitgewerkt. Sinds 2024 is het Water- en rioleringsprogramma (WRP) 2024-2027 van kracht. De ontwikkeling van het WRP 2027-2030 is in voorbereiding.

Financiën:

- Als onderdeel van het WRP is ook de kostendekking geactualiseerd. Ten behoeve van projecten zijn de financiële middelen opgenomen in het WRP en worden jaarlijks beschikbaar gesteld.

Openbaar groen

- **Kwaliteit:**
Het beheer van de groenvoorzieningen in de openbare ruimte is uitgevoerd conform de onderstaande, door de raad in 2022 via het ibor vastgestelde kwaliteitsniveaus.

Gebiedsfunctie	Beeldkwaliteitsniveau
Centrum/winkelgebied	A
Gemeentelijke Begraafplaatsen	A
Vijver en waterpartijen	B
Sportaccommodaties (exclusief speelvelden)	B
Woonkernen	B
Bedrijventerreinen	B
Hoofdwegen buitengebied	B

Recreatieve wandelpaden/Beekdaelenroute	C (4x maaien/jaar)
Buitengebied	D (2x maaien/jaar)

De groencontracten zijn gegund voor de periode 2022-2027 op basis van de in 2022 vastgestelde areaalgegevens. De areaalgegevens worden jaarlijks vastgesteld, deze zijn in 2024 bijgewerkt en opgenomen als resultaatsverplichting voor het jaar 2025.

Uit de in 2024 uitgevoerde boomveiligheidsinspectie (VTA) is gebleken dat er, als gevolg klimaatontwikkelingen en het bereiken van de maximale levensduur, ca. 190 bomen zijn aangewezen als te vellen risicobomen. Deze bomen zijn in Q2 van 2025 geveld.

In verband met het ontbreken van een overeenkomst voor het boombeheer als gevolg van een afgebroken aanbesteding wegens het fors overschrijden van de begroting, is het beheer uitgevoerd op basis van de vastgestelde risico's tijdens de in 2024 uitgevoerde boomveiligheidscontrole. In Q4 van 2025 is de begroting bijgesteld en een nieuwe aanbesteding gestart om het cyclisch beheer vanaf 2026 voort te kunnen zetten.

De jaarlijks terugkerende snoeiwerkzaamheden aan de vorm- en leibomen is voor groot deel uitgevoerd door de eigen buitendienst.

Openbare verlichting

Kengetallen Beekdaelen	Totalen
Aantal lichtmasten/armaturen/lampen	8.098

Kwaliteit:

Gemeente Beekdaelen beschikt na afronding van het project "verLEDden" in 2025 over een vrij "jong" en tevens energiezuinig areaal. Dit vrijwaart haar echter niet voor onverwachte uitgaven die gepaard gaan met het jaarlijks beheer & onderhoud, waaronder het vervangen van defecte masten en armaturen. In 2025 is gestart met het restaureren van klassieke armaturen die in de gemeente Beekdaelen aanwezig zijn. Dit zijn veelal armaturen met een leeftijd van 40 - 50 jaar.

Financiën:

De kosten voor het beheren & onderhouden van de openbare verlichting komt uit de voorziening openbare verlichting. Vervangingskosten van masten en armaturen worden bekostigd uit een jaarlijkse reservering, ontstaan uit een besparing energiekosten ten gevolge van het verleden.

Gemeentelijke gebouwen

Kengetallen	Beekdaelen
Aantal gemeentelijke gebouwen waarvoor de gemeente verantwoordelijk is voor het onderhoud	67

- Beleid/beheer:**
 Het huidige beleid voor beheer en onderhoud is gericht op de bouwkundige en technische instandhouding van het in eigendom zijnde vastgoed gedurende de reële levensduur. In de raadsvergadering van 19 december 2023 is het Meerjaren onderhoudsprogramma (MJOP) 2024-2033 gebouwen vastgesteld door de raad. Dit onderhoudsprogramma voorziet in een planning van het technische en preventieve onderhoud plus de vertaling ervan in benodigde middelen. De gemeente stelt iedere 4 jaar een Meerjaren onderhoudsprogramma (MJOP) op. Van de 67 gebouwen zijn 19 gebouwen niet opgenomen in dit MJOP. Het gaat hierbij om gebouwen die op de nominatie staan om te worden verkocht of gesloopt. Maar ook gebouwen waarbij de toekomstige bestemming nog niet duidelijk is. Bij deze gebouwen werd alleen het klachtenonderhoud uitgevoerd en de eventuele wettelijke verplichtingen.

Kwaliteit:

Het huidige beleid voor bouwkundig en technisch beheer en onderhoud is gebaseerd op de systematiek van NEN 2767 minimaal onderhoudsniveau 3. Deze systematiek betreft een landelijk erkende normering voor bouwkundig en technisch onderhoud. De opgenomen werkzaamheden in dit MJOP van 2024 zijn uitgevoerd en enkele doorgeschoven naar 2025. Het maatschappelijk vastgoed van de gemeente Beekdaelen voldoet aan de bovenstaande norm. Er is geen sprake van achterstallig onderhoud.

In het regulier onderhoud waren ook duurzaamheidsmaatregelen meegenomen met een direct effect op de verduurzaming namelijk: isolatie, daken waarbij onderhoud benodigd was zijn deze niet alleen voorzien van een nieuwe toplaag maar ook voorzien van extra isolatie. Indien van toepassing was traditionele verlichting vervangen voor led-verlichting. Gas-boilers zijn vervangen voor energiezuinigere boilers.

- Financiën**

Het vastgesteld MJOP 2024-2033 van 19 december 2023 is gehanteerd voor het uitvoeren van het onderhoud in 2025. Tot en met 2033 wordt hiervoor jaarlijks een bedrag opgenomen van ruim €1,6 miljoen euro, hetgeen voor 2025 toereikend was. Tijdens afgelopen jaar waren bij gebouwen ook onderhoudswerkzaamheden naar voren gehaald die eigenlijk later in het MJOP gepland stonden. Dit om onnodige kosten uit te geven voor herstelwerkzaamheden te weten dat deze later werden vervangen.

De 19 gebouwen die niet zijn opgenomen in het MJOP zijn de benodigde kosten gedekt uit de Voorziening onderhoud gebouwen niet opgenomen MOP. Het afgelopen jaar was € 200.000 opgenomen hetgeen toereikend was.

4. Financiering

Inleiding

De financieringsparagraaf is een belangrijk instrument voor het sturen, beheersen en controleren van de financieringsfunctie. Daarnaast is het doel van deze paragraaf om de financiële positie van de gemeente op basis van het door de Raad vastgestelde Treasurystatuut te evalueren. De centrale doelstelling van het treasurybeleid is het beheeren van de financiële geldstromen en het beperken van de financiële risico's voor de gemeente. De uitvoering van treasury wordt wettelijk geregeld in de Wet Financiering Decentrale Overheden (wet FIDO). Deze wet regelt, dat de uitvoering van de treasuryfunctie binnen de gemeente uitsluitend de publieke taak dient en geschiedt binnen de financiële kaders van de kasgeldlimiet en de renterisiconorm.

In deze paragraaf zullen achtereenvolgens de volgende onderwerpen aan de orde komen:

1. Risicobeheer
2. Gemeentefinanciering
3. Organisatie informatievoorziening m.b.t. kasbeheer

1. Risicobeheer

Een belangrijk onderdeel van de treasuryfunctie is het beschermen van gemeentelijke vermogens- en renteresultaten tegen ongewenste financiële risico's.

In het Treasurystatuut wordt onderscheid gemaakt in de volgende financiële risico's:

- rente risico
- kredietrisico
- intern liquiditeitsrisico
- valutarisico

In dit hoofdstuk worden bovenstaande risico's nader toegelicht met de bijbehorende beheersingsmaatregelen.

1.1 Renterisico

De gemeente kan zowel op de kortlopende als op de langlopende schulden renterisico lopen. Renterisico ontstaat door fluctuaties in de rentelasten (bijvoorbeeld door renteherziening of herfinanciering). De overheid heeft in de wet Financiering Decentrale Overheden (wet FIDO) twee instrumenten gedefinieerd om de renterisico's die de gemeente loopt te beperken, namelijk de kasgeldlimiet en de renterisiconorm. De kasgeldlimiet heeft tot doel beperking van renterisico op de kortlopende schuld en de renterisiconorm beperkt de renterisico's op de langlopende schulden.

Kasgeldlimiet (renterisico kortlopende schuld)

Het is voor gemeenten aantrekkelijk om financieringsbehoefte op te vangen met het aantrekken van kort geld, omdat de rente op kort geld lager is dan op langlopende leningen. Echter veel kort geld aantrekken, brengt hogere (rente)risico's met zich mee, omdat in de regel de rente op kort geld sterker aan fluctuaties onderhevig is.

De kasgeldlimiet is een door de wet FIDO voorgeschreven sturings- en verantwoordingsinstrument ter beperking van dit renterisico op de korte schuld. De kasgeldlimiet bedraagt 8,5% van het begrotingstotaal bij aanvang van het begrotingsjaar en ziet er voor het jaar 2025 als volgt uit:



Overzicht liquiditeitspositie (bedragen x € 1.000)							
Ultimo	(1) Vlottende schuld	(2) Vlottende middelen	(3) Netto vlottend (+) of overschot middelen (-)	Begrotingstotaal	Perc. Regeling 8,5%	Ruimte KGL	
K1-2025	5.095	56.531	-51.436	116.461	9.899	-61.335	
K2-2025	6.823	44.796	-37.973	116.461	9.899	-47.873	
K3-2025	4.202	51.072	-46.870	116.461	9.899	-56.769	
K4-2025	925	52.253	-51.328	116.461	9.899	-61.227	
Gemiddelde			-46.902				
Kasgeldlimiet (KGL)			9.899				
Ruimte onder de KGL			56.801				
Onderschrijding van de KGL			56.801				
Begrotingstotaal 2025			116.461				
Percentage regeling			8,5%				
Kasgeldlimiet (KGL)			9.899				

Bij de samenstelling van de begroting 2025 is berekend dat de kasgeldlimiet niet zou worden overschreden. In bovenstaande tabel is de liquiditeitspositie per kwartaal berekend om te toetsen of de kasgeldlimiet in werkelijkheid niet is overschreden. Zichtbaar is in hoeverre het saldo van de vlottende schuld (bijvoorbeeld schulden in rekening-courant) en vlottende middelen (bijvoorbeeld kasgelden) zich verhoudt met de kasgeldlimiet. Als de gemiddelde liquiditeitspositie van drie achtereenvolgende kwartalen de kasgeldlimiet overschrijdt, dient de gemeente de drie kwartaalrapportages toe te zenden aan de toezichthouder, met daarbij een plan om weer te voldoen aan de kasgeldlimiet. Uit bovenstaande tabel blijkt, dat dit niet het geval is in het jaar 2025.

Renterisiconorm (renterisico van de vaste schuld)

In de wet FIDO is de renterisiconorm opgenomen als instrument om het (rente)risico op de langlopende leningenportefeuille te beperken. Met de renterisiconorm wordt getracht een optimale opbouw van de langlopende leningenportefeuille te bereiken door spreiding van de looptijden en renteherzieningen. In onderstaande tabel wordt het renterisico voor 4 jaren (2025-2028) in kaart gebracht en berekend als percentage (20%) van de begrotingsomvang van dit begrotingsjaar.

Uit onderstaande tabel blijkt, dat voor het jaar 2025 het renterisico ruim onder de renterisiconorm blijft.

Tabel Renterisiconorm en renterisico's van de vaste schuld (* € 1.000)					
Stap	Variabelen	2025	2026	2027	2028
1	Renteherzieningen	0	0	0	0
2	Aflossingen	2.477	2.649	2.078	1.809
3	Renterisico (1+2)	2.477	2.649	2.078	1.809
4	Renterisico	23.292	23.292	23.292	23.292
5a = 4 > 3	Ruimte onder renterisiconorm	20.815	20.643	21.214	21.483
5b = 3 > 4	Overschrijding renterisiconorm	0	0	0	0
Berekening renterisiconorm					
4a	Begrotingstotaal 2025		116.461	-	-
4b	Percentage ministeriële regeling	20%			
4 = (4a x 4b / 100)					
Renterisiconorm					

1.2 Kredietrisico

Het kredietrisico is het risico, dat een geldnemer niet of niet-tijdig aan zijn financiële verplichtingen kan voldoen. Bij het verstrekken van leningen, uit hoofde van de publieke taak, worden zekerheden of garanties geëist.

1.3 Intern liquiditeitsrisico

Het intern liquiditeitsrisico is het risico, dat de gemeente loopt naar aanleiding van wijzigingen in de liquiditeitenplanning en meerjarig investeringsplanning, waardoor financiële resultaten kunnen afwijken van de verwachtingen. Het intern liquiditeitsrisico wordt beperkt door monitoring en planning van de treasury activiteiten op de korte en lange termijn in de P&C-cyclus (begroting, burap en jaarrekening).

1.4 Valutarisico

Valutarisico's worden in de gemeente uitgesloten door uitsluitend leningen te verstrekken, aan te gaan of te garanderen in euro's.

2. Gemeentefinanciering

Financieringsbehoefte

De gemeente Beekdaelen maakt gebruik van totaalfinanciering. In de begroting 2025 is rekening gehouden met een financieringsbehoefte over de jaren 2025 t/m 2028 van € 53,7 miljoen. In het jaar 2025 heeft de BNG 1 geldlening van € 8 miljoen gestort die in 2024 is afgesloten. Verder zijn er in het jaar 2025 geen geldleningen afgesloten.

Leningenportefeuille

Een overzicht van de lening portefeuille per 01-01-2025 treft u hieronder aan. De laatste geldlening in het overzicht is doorgeleende lening aan een woningstichting.

Leningportefeuille per 01-01-2025 (bedragen* € 1.000)						
Geldgever	Oorspr.	Ingang	Afloop	Rente	Schuld	Weging
T.b.v. gemeente:						
NWB	3.000	01-02-2005	03-02-2025	3,88	150	1%
BNG	3.000	02-01-2006	02-01-2026	3,62	300	1%
BNG	3.000	23-06-2006	23-06-2026	0,56	300	1%
BNG	4.538	26-09-2001	26-09-2026	5,45	363	1%
BNG	2.269	18-12-2001	18-12-2026	5,16	182	1%
BNG	3.000	11-12-2002	01-06-2027	4,84	360	1%
BNG	3.000	01-05-2007	01-11-2027	3,98	450	2%
BNG	3.000	08-12-2003	08-12-2028	4,87	480	2%
BNG	3.000	23-02-2006	23-02-2031	3,79	840	3%
BNG	4.000	16-05-2022	16-05-2037	1,69	3.467	12%
BNG	3.000	16-05-2022	16-05-2042	1,82	2.700	9%
BNG	3.000	16-05-2022	16-05-2047	1,86	2.760	9%
BNG	9.000	02-01-2024	02-01-2049	3,27	9.000	30%
BNG	8.000	01-07-2024	01-07-2049	3,24	8.000	27%
Subtotaal t.b.v. gemeente	54.807				29.351	
T.b.v. woningstichting:						
BNG	935	03-05-2010	01-05-2040	4,45	643	2%
Subtotaal t.b.v. woningstichting	935				643	
Totaal	55.742				29.994	100%

Rente jaarrekening 2025

De gemeente trekt zowel kortlopende als langlopende leningen aan om te voldoen aan haar financieringsbehoefte. Er zijn hierbij twee soorten financiering te onderscheiden:

1. Projectfinanciering: er wordt een externe lening aangetrokken ten behoeve van de financiering van één specifiek project, één specifieke activiteit.
2. Totaalfinanciering: er wordt een lening aangetrokken om aan de financieringsbehoefte te voldoen, maar er staat geen specifieke activiteit tegenover. De lening maakt deel uit van de totaalfinanciering van de gemeente.

Om een volledig beeld te krijgen van de exploitatie van de verschillende taakvelden, dienen alle baten en lasten, voor zover mogelijk, toegerekend te worden aan de activiteiten binnen een taakveld (projecten, investeringen, etc.). Hieronder vallen ook de kosten (rentelasten) van de leningen. Deze kosten zijn immers aangetrokken om de verschillende activiteiten (al dan niet direct) te financieren.

De rentelasten van projectfinanciering kunnen redelijk eenvoudig toegerekend worden aan het taakveld, waarop de activiteit betrekking heeft. Bij de totaalfinanciering is er geen direct verband tussen de lening en de activiteit. Om de rentelasten van de leningen toch evenredig toe te kunnen rekenen aan de diverse activiteiten, is een verdeelsleutel opgesteld: het omslagrentepercentage. Op basis van dit percentage wordt de rente van de totaalfinanciering doorbelast aan taakvelden, waaronder de diverse activiteiten vallen.

Het omslagrentepercentage wordt berekend door het saldo van de rentelasten minus de rentebaten te delen door de boekwaarde van de investeringen. Uit deze berekening blijkt,

dat het omslagpercentage 0% is voor 2025. Dit betekent, dat er geen rente wordt doorbelast aan de taakvelden.

Renteschema (bedragen x € 1.000)			
a.	Externe rentelasten kort en lang	€ 1.103,04	
b.	Externe rentebaten	€ 820,67 -/-	
	<i>Saldo externe rentelasten en rentebaten</i>		€ 282,38
c.	1. Rente grondexploitatie	€ - -/-	
	2. Projectfinanciering	€ - -/-	
	3. Doorverstrekte leningen	€ 28,62 +/+	
	<i>Aan taakvelden toe te rekenen externe rente*</i>		€ 28,62
d.	1. Rente eigen vermogen	€ - +/+	
	2. Rente voorzieningen	€ - +/+	
	<i>Totaal aan taakvelden toe te rekenen rente*</i>		€ -
e.	De aan taakvelden toegerekende rente (renteomslag)	€ - -/-	€ -
f.	Renteresultaat op het taakveld Treasury		€ 311,00
*	Totaal aan de taakvelden toe te rekenen rente		€ 311,00
-/-	Reeds toegerekende rente met specifiek %		€ -
	Toe te rekenen aan overige activa		€ 311,00

3. Organisatie van de informatievoorziening betreffende het kasbeheer

Ten behoeve van een goed beheer van de financiële middelen van de gemeente is het van belang een goed inzicht in het verloop van de liquide middelen. Het is noodzakelijk dat de afdeling financiën (Treasurer) wordt voorzien van de nodige informatie met betrekking tot het verloop van onder andere de grondexploitatie (inkomsten en uitgaven) alsmede de inkomsten en uitgaven met betrekking tot voorgenomen investeringen. In dit proces is een belangrijke taak weggelegd voor de budgethouders van de diverse afdelingen.

5. Bedrijfsvoering

Inleiding

De bedrijfsvoeringsparagraaf van deze jaarstukken geven inzicht in de beleidsvoornemens ten aanzien van onze bedrijfsvoering. Deze is gericht op het adequaat uitvoeren van de programma's uit deze begroting en de continuïteit van de gemeentelijke organisatie. Hoe beter de gemeentelijke organisatie op orde is, des te beter de organisatie in staat is om haar publieke taak op de juiste manier uit te voeren.

Personeel en organisatie

In 2025 hebben wij de laatste hand gelegd aan het vitaliteitsbeleid. Dit beleid is inmiddels zowel door de ondernemingsraad als door het managementteam goedgekeurd. Met dit beleid is het gelukt om een samenhangende en toekomstbestendige aanpak te ontwikkelen, waardoor de implementatie in de organisatie kan worden gestart.

Met dit vitaliteitsbeleid willen wij onze medewerkers optimaal ondersteunen op het gebied van gezondheid, zowel op de korte als op de lange termijn. In dit kader hebben wij ook een vitaliteitsweek georganiseerd, waarin op een interactieve en gezamenlijke manier aandacht is besteed aan onderwerpen zoals stress, werkbalans en gezondheid. Deze week is zeer positief ontvangen en zal daarom in de komende jaren jaarlijks worden herhaald.

Daarnaast hebben wij gewerkt aan een vernieuwd onboardingstraject, om nieuwe medewerkers een beter beeld te geven van onze organisatie en de betrokkenheid vanaf de start te vergroten. Dit nieuwe traject wordt in 2026 voor het eerst gelanceerd. Naast informatie over de organisatie bevat de onboarding een fietstocht door de gemeente, waarmee direct het 'Beekdaelen-gevoel' wordt gecreëerd en versterkt.

Tot slot hebben we, op basis van de CAO-afspraken, een mooie woonwerk-verkeer regeling kunnen opstellen die aansluit bij onze visie op duurzame inzetbaarheid en goed werkgeverschap.

Planning en control

De gemeente wordt de komende jaren geconfronteerd met begrotingstekorten. In het jaar 2024 is de raad meegenomen in het traject om de gemeente financieel gezonder te maken. Er is een raadsbijeenkomst georganiseerd en de raad heeft, via de vaststelling van de begroting 2025, besloten in te stemmen met een aantal inkomstenverhogingen en uitgavenverlagingen. Dit traject is in het jaar 2025 voortgezet. Inmiddels schrijft de gemeente zwarte cijfers en mag worden gesproken van een gezonde financiële positie.

Procesbeheersing

Om als organisatie in control te zijn (en te blijven) is in de afgelopen jaren een groot deel van de meest risicovolle processen beschreven. Hierbij zijn ook de risico's benoemd. Tijdens workshops is een aantal beheersmaatregelen geïnventariseerd, welke ook zijn geïmplementeerd. Hierdoor wordt de kans op risico's verkleind. Naast de financiële beheersing zijn ook de juridische, informatie- en privacy aspecten betrokken in dit traject. Op deze wijze krijgt elk van de vier 'control-disciplines' uit de gemeente aandacht, en wordt de integraliteit en de kwaliteit van de interne beheersing gemaximaliseerd.

Informatisering en automatisering

Het College heeft het AI-beleid en de spelregels vastgesteld volgens de Europese AI-verordening. Copilot is samen met Solido zorgvuldig ingericht in de eigen Microsoft-tenant binnen Europa en gecontroleerd door een externe partij. Daarna is de uitrol van Copilot gestart, waarmee medewerkers binnen Microsoft 365 sneller informatie kunnen vinden en taken zoals samenvattingen en e-mails kunnen automatiseren. Via workshops, presentaties en instructies is gewerkt aan AI-geletterdheid. Daarnaast is een samenwerking gestart met de Parkstad-gemeenten en de Open Universiteit om AI verder te verkennen en door te ontwikkelen.

Ook hebben we beheer en beveiliging en beheer van onze werkplekken verder geprofessionaliseerd en organisatie brede trainingen van Microsoft verzorgd om de digitale vaardigheden te versterken.

De nieuwe applicatie Eventloket voor het aanvragen van evenementen is samen met leverancier Woweb, de Veiligheidsregio en de Zuid-Limburgse gemeenten ontwikkeld volgens de Common Ground-standaarden en is sinds eind 2025 live gegaan. Daarnaast zijn ook bij enkele bestaande applicaties de koppelingen aangepast volgens deze landelijke Common Ground-principes.

Verder hebben we de aanbesteding van de salaris- en HR-applicatie gestart.

Met Stichting Visit Limburg (SVL) hebben wij, de Limburgse gemeenten en Provincie Limburg contacten afgesloten na uitwerking van de juridisch en governance aspecten. Daarna zijn we gestart met de ontwikkeling van het eerste dashboard: de Visitor Data Monitor (bezoekersdata).

Ons eigen dataplatform is vorig jaar verder doorontwikkeld en samen met onze medewerkers zijn diverse dashboards ontwikkeld en in gebruik genomen. Tijdens een voorlichting in oktober hebben we onze Raad meegenomen in deze ontwikkelingen.

Samen met de Parkstadgemeenten en de Stadsregio Parkstad Limburg hebben we in de laatste maanden van het jaar het tweejaarlijks burgeronderzoek uitgevoerd dat o.a. de leefbaarheid en veiligheid in beeld brengt. De resultaten hiervan komen in 2026 beschikbaar.

Verder stond het afgelopen jaar in het teken van de doorontwikkeling van ons team I&A. Hierbij lag de focus op versterking van het team en verdere professionalisering van onze dienstverlening met ruimte voor persoonlijke ontwikkeling. Tegelijkertijd hebben we een start gemaakt met het inrichten van onze servicedesk om de ondersteuning voor onze medewerkers toegankelijker te maken en beter te organiseren.

Ook met informatiebeheer en archivering hebben we stappen gezet, samen met de afdelingen en teams in onze organisatie.

Informatiebeveiliging

De NIS2-richtlijn (Network and Information Security) is een vernieuwde richtlijn vanuit de EU om overheidsorganisaties en andere kritieke organisaties binnen de EU weerbaarder te maken tegen cyber-, fysieke en hybride aanvallen op bedrijfsprocessen en bedrijfsgegevens.

De NIS2-richtlijn is sinds 17 oktober 2024 geldig in de Europese Unie. In Nederland is het niet gelukt om deze EU-richtlijnen op tijd om te zetten in nationale wetgeving. De verwachting is dat de nationale wetten, de Cyberbeveiligingswet (Cbw/NIS2) en de Wet weerbaarheid kritieke entiteiten (Wwke/CER), in het 2e kwartaal van 2026 in werking zal treden.

Om overheden te helpen bij het voldoen aan de aankomende Cyberbeveiligingswet wordt het huidige normenkader BIO1.04 (Baseline Informatiebeveiliging Overheid) vernieuwd naar de BIO 2. In tegenstelling tot de nationale wetgeving is de BIO 2 in Q4 2025 definitief vastgesteld. De gemeente Beekdaelen heeft niet gewacht totdat dit normenkader vastgesteld werd en is al sinds bezig met verbeterstappen door te voeren. Omdat de BIO 2 pas in Q4 2025 officieel vastgesteld werd, heeft er nog geen audit in 2025 op de BIO 2 kunnen plaatsgevonden.

In 2025 hebben we veel aandacht besteed aan bewustwording op het gebied van informatiebeveiliging en privacy. Met een nieuw bewustwordingsprogramma en een hoge deelnamegraad onder de medewerkers van de gemeente, kunnen we spreken van een succesvol programma dat continu zal blijven doorlopen. Daarnaast hebben we ook meer aandacht gecreëerd omtrent informatiebeveiliging en privacy binnen de gemeentelijke processen en is de organisatie, door de werkgroep Weerbaarheid en Veerkracht, meer aandacht gaan besteden aan de continuïteit van kritieke processen.

Gegevensbescherming

Per 25 mei 2018 geldt de Europese Algemene Verordening Gegevensbescherming (hierna: AVG). Hierdoor zijn organisaties nog meer dan vroeger doordrongen van het belang van gegevensbescherming.

Gegevensbescherming omvat meer dan het vaststellen van beleid en het beschrijven van procedures. Het betreft een continu proces dat structurele verankering binnen de ambtelijke organisatie vereist, met een expliciete verantwoordingsplicht richting het college van B&W en de gemeenteraad. Deze verantwoordingsplicht, inclusief de bijbehorende documentatieplicht en aantoonbare auditbewijslast, vormt een essentieel onderdeel van de Algemene verordening gegevensbescherming (AVG).

In 2025 heeft het privacyteam, in nauwe samenwerking met de verschillende afdelingen, nadere invulling gegeven aan de gemeentelijke doelstellingen op het gebied van business- en informatiebeheer. In dit kader zijn onder meer meerdere Data Protection Impact Assessments (DPIA's) uitgevoerd, zijn nieuwe verwerkersovereenkomsten en convenanten afgesloten en is het openbare register van gegevensverwerkingen doorlopend geactualiseerd. Hiermee heeft de gemeente Beekdaelen concrete stappen gezet ter versterking van zowel de privacybescherming als de informatiebeveiliging.

Privacyfunctionarissen hebben zich in dit proces actief ingezet voor het identificeren en verbeteren van privacyaspecten binnen de organisatie. Deze inzet maakt onderdeel uit van een doorlopende verbetercyclus die jaarlijks herhaald en verdiept dient te worden.

Daarnaast is in 2025 een audit op grond van de Wet politiegegevens (Wpg) uitgevoerd door een externe partij. De hieruit voortgekomen aandachtspunten zijn direct opgepakt en worden in 2026 verder opgevolgd. Voor een nadere toelichting wordt verwezen naar het FG-verslag. Hoewel verdere stappen noodzakelijk blijven, wordt de ingezette ontwikkeling in 2026 consequent voortgezet.

Communicatie

Onze samenleving vraagt in toenemende mate om verbinding: tussen inwoners en overheid. Communicatie vervult hierin een sleutelrol. Dat bleek onder meer bij de organisatie van het WK Gravel, waarbij Beekdaelen opnieuw heeft laten zien waartoe de gemeente in staat is. Effectieve communicatie vraagt ook om een eenduidige, herkenbare en samenhangende aanpak. Een goede informatievoorziening, leesbare en begrijpelijke teksten en het snel en duidelijk reageren op vragen en verzoeken zijn daarbij essentieel en vragen om een goede organisatie.

In het coalitieprogramma en de in 2025 herijkte communicatievisie worden communicatie met impact en een goede samenwerking benoemd als randvoorwaarden voor optimale dienstverlening. Goede communicatie leidt tot beter contact, meer draagvlak en sterkere samenwerking. In onze projecten en beleidsvoornemens hebben en houden wij als gemeente oog en oor voor onze inwoners, ondernemers en instellingen. Wij zoeken actief het gesprek op over maatschappelijk relevante onderwerpen. En wanneer wij inwoners vragen om actief te participeren, vraagt dat ook van ons om een andere manier van communiceren. Naast het zenden van informatie, richten wij ons steeds meer op interactie. Dit doen wij zowel fysiek als digitaal, onder andere via ons participatieplatform, de digitale nieuwsbrief en social media.

6. Wet Open Overheid

Wet Open Overheid

Wat hebben we bereikt?

Vanuit de Wet open overheid (Woo) is op 1 november 2024 de eerste fase ingegaan van het actief openbaar maken van stukken. Dit vormt een belangrijke stap naar meer transparantie in de overheid. Deze wet, die op 1 mei 2022 in werking trad als opvolger van de Wet openbaarheid van bestuur (Wob), heeft als doel overheidsinformatie beter toegankelijk te maken.

Vanaf 1 november 2024 zijn er vijf soorten informatiecategorieën die verplicht te vinden zijn via de Woo-index, een centrale vindplaats voor overheidsinformatie. Deze categorieën zijn:

- Wetten en andere algemeen verbindende voorschriften.
- Overige besluiten van algemene strekking.
- Informatie over organisatie en werkwijze.
- Bereikbaarheidsgegevens.
- Vergaderstukken en -verslagen van de Staten-Generaal.

Deze stukken zijn, voor zover van toepassing op de gemeente Beekdaelen, te vinden op onze website.

Naar verwachting wordt medio 2026 meer duidelijk over de actieve openbaarmaking met betrekking tot overige informatiecategorieën.

Verder wordt gewerkt met de anonimiseringsstool Datamask. Daarmee kunnen privacygevoelige gegevens, maar ook gegevens die onder de uitzonderingsgronden van de Woo vallen, eenvoudiger worden bewerkt.

7. Verbonden partijen

Inleiding

De gemeente Beekdaelen heeft een deel van de uitvoering van het gemeentelijk beleid en taken ondergebracht bij zogenaamde verbonden partijen. Deze partijen spelen dan ook een belangrijke rol bij de realisatie van de gemeentelijke doelstellingen. De gemeente blijft daarbij wel verantwoordelijk voor de uitvoering en het realiseren van het beleid en het behalen van de gemeentelijke doelstellingen. In deze paragraaf besteden wij aandacht aan deze verbonden partijen.

Wat zijn verbonden partijen

Verbonden partijen zijn privaatrechtelijke of publiekrechtelijke organisaties waarin de gemeente een bestuurlijk én financieel belang heeft.

- Van een bestuurlijk belang is sprake indien de gemeente rechtstreeks invloed heeft op de besluitvorming binnen de verbonden partij, bijvoorbeeld door een zetel in het bestuur en/of door stemrecht.
- Van een financieel belang is sprake als de gemeentemiddelen aan de verbonden partij ter beschikking heeft gesteld die ze kwijt is in geval van faillissement van die partij of wanneer financiële problemen bij de verbonden partij kunnen worden verhaald op de gemeente.

Wanneer aan beide voorwaarden is voldaan, is er conform de regels van het Besluit Begroting en Verantwoording (BBV) sprake van een verbonden partij. Voorbeelden zijn BV-en, NV-en, corporaties, gemeenschappelijke regelingen, stichtingen en verenigingen.

Waarom samenwerkingsverbanden

De gemeente kan diverse redenen hebben om samen te werken. Zo kan een gemeente samenwerken om bijvoorbeeld schaal- en efficiencyvoordelen te bereiken, kennis te delen, complexe en specialistische taken te laten uitvoeren, risico's te spreiden of om een maatschappelijk initiatief te ondersteunen. Ook uitbreiding van het aantal taken en de complexiteit ervan zijn overwegingen om samenwerking te zoeken en verbanden aan te gaan. Op een groot aantal terreinen, zoals sociale zaken, gezondheidszorg, brandweer en veiligheid, het sociaal domein (WMO, jeugdzorg en participatie), hebben gemeenten nadrukkelijk de samenwerking gezocht. Dit is vaak in de vorm van een gemeenschappelijke regeling.

Aan de andere kant brengt samenwerken ook risico's met zich mee. Ondanks dat de gemeente een deel van de uitvoering van haar beleid bij een partner heeft ondergebracht, blijft zij wel verantwoordelijk voor het uitgevoerde beleid. Daardoor kan de gemeente aanzienlijke maatschappelijke, financiële en fiscale risico's lopen wanneer een partij in financiële problemen komt of zijn taken niet goed uitvoert. Het is daarom van belang dat deze verbonden partijen goed functioneren en de doelstellingen binnen de gegeven financiële én beleidsinhoudelijke kaders realiseren. Vanuit gemeentelijk perspectief is de noodzaak om de verbonden partijen goed te monitoren en zo nodig bij te sturen dan ook groot. Voor de gemeenteraad is informatie over de verbonden partijen om twee redenen van belang:

- De partijen voeren taken uit die in het verlengde van de gemeentelijke doelstellingen liggen;

- Het functioneren van de partijen heeft consequenties voor de gemeentelijke begroting.

Grip op verbonden partijen

De behoefte om grip op verbonden partijen te hebben én te houden neemt steeds meer toe. Dat geldt ook voor het versterken van de onderlinge samenwerking. Sinds begin 2021 hebben wij daarom officieel ingestemd met het op het gebied van monitoring en sturing van verbonden partijen hanteren van de gezamenlijke werkwijze 'Samen Grip Op Verbonden Partijen'.

Centrale rol in deze werkwijze is weggelegd voor de regionale ambtelijke werkgroep 'Samen Grip Op Verbonden Partijen'. Deze werkgroep - bestaande uit ambtenaren van de Parkstad-gemeenten en de Middengebied-gemeenten - coördineert de vorengenoemde werkwijze waaronder valt de toepassing van het zogenaamde 'adoptiemodel'. In dit model worden de verbonden partijen (veelal gemeenschappelijke regelingen) verdeeld binnen de ambtelijke werkgroep en adopteren één of twee van de deelnemende gemeenten één of meer verbonden partijen.

Hierdoor specialiseren zich deze adoptiegemeenten op ambtelijk niveau als het ware in een of meerdere verbonden partijen op zowel financieel als inhoudelijk gebied. Via de per verbonden partij in het leven geroepen 'ambtelijke subwerkgroepen oftewel 'adoptiegroepen' overleggen de adoptiegemeenten met de andere deelnemers uit Parkstad Limburg en het Middengebied aan een verbonden partij over hetgeen er speelt en welke acties nodig zijn om meer grip en sturing te krijgen.

De vorengenoemde ambtelijke werkgroep rapporteert periodiek aan het 'Bestuurlijk overleg Samen Grip Op Verbonden Partijen' waarin de portefeuillehouders financiën van de Parkstadgemeenten en de gemeenten in het Middengebied zijn vertegenwoordigd. Op deze wijze wordt de bestuurlijke aanhaking geborgd. Door deze werkwijze worden reeds aan de voorkant ambtelijk de krachten gebundeld om meer invloed en grip op de eventuele risico's van verbonden partijen te krijgen. Daarbij geldt met name voor gemeenschappelijke regelingen dat deze immers moeten worden gezien als 'verlengd lokaal bestuur'. Vorengenoemde werkwijze is geïmplementeerd binnen onze gemeentelijke organisatie en zal in de komende jaren via de regionale ambtelijke werkgroep en subwerkgroepen verder worden doorontwikkeld.

In de nu volgende tabel volgt een overzicht van de verbonden partijen die van toepassing zijn voor de gemeente Beekdaelen. In bijlage 3 bij deze jaarstukken treft u nadere informatie over de betreffende verbonden partijen aan.

Overzicht verbonden partijen

Overzicht verbonden partijen	
Naam	Bijdrage in 2025

Gemeenschappelijke regelingen	
WOZL (Werkvoorzieningsschap Oostelijk Zuid Limburg)	€ 4.217.990
WSP (Werkgeversservicepunt Parkstad Limburg)	€ -1.182
Veiligheidsregio Zuid-Limburg	€ 2.957.059
GGD Zuid-Limburg	€ 2.631.530
ISD-Kompas	€ 12.933.719
Omnibuzz	€ 907.521
Omgevingsdienst Zuid-Limburg	€ 783.126
BsGW (Belastingssamenwerking Gemeenten en Waterschappen)	€ 670.650
Het Gegevenshuis	€ 541.549
Reinigingsdiensten Rd4	€ 3.966.126
Stadsregio Parkstad Limburg	€ 505.000
Solido (voorheen PIT)	€ 1.222.029
Centrumregeling regionale samenwerking Parkstad voor opvang en beschermd wonen i.h.k.v. de WMO 2015	€ 0
Centrumregeling inkoop Jeugdzorg Regio Zuid-Limburg	€ 155.518
GR subsidiëring anti-discriminatievoorziening Limburg	€ 22.000
Euregio Rhein-Maas-Nord	€ 0
Zorg- en Veiligheidshuis	€ 232.451
Vennootschappen en coöperaties	
N.V. Bank Nederlandse Gemeenten (BNG)	€ 0
Enexis Holding NV	€ 0
RWM NV	€ 0
Rd4 NV	€ 0
Watermaatschappij Limburg N.V.	€ 0
Nazorg Limburg B.V.	€ 0
IBA-Parkstad B.V.	€ 0
WoonWijzerWinkel Zuid Limburg B.V.	€ 0

Kerncijfers Gemeenschappelijke regelingen

Naam	WOZL
Vestigingsplaats	Heerlen
Betrokkenen	De gemeenten Brunssum, Gulpen-Wittem, Heerlen, Kerkrade, Landgraaf, Simpelveld, Vaals, Valkenburg aan de Geul, Voerendaal en Beekdaelen.
Doel	WOZL heeft tot doel om te voorzien in en het bieden van passende werkgelegenheid en arbeidsrevalidatie voor ingezetenen die uitsluitend onder aangepaste omstandigheden tot regelmatige arbeid is staat zijn. Verder heeft de GR tot doel uitvoering geven aan de door de deelnemende gemeenten opgedragen werkzaamheden in het kader van de Participatiewet.
Bestuurlijk belang	Per gemeente is een collegelid zowel lid van het Dagelijks Bestuur als het Algemeen Bestuur.
Financieel belang	Bijdrage 2025 gemeente Beekdaelen € 4.260.000 (incl. doorbetaling rijksbijdrage WSW).



Eigen vermogen (begin - eind 2025)	€ 2.797.000 respectievelijk € 2.922.000
Vreemd Vermogen (begin - eind 2025)	€ 8.202.000 respectievelijk € 7.240.000
Ontwikkelingen	De GR WOZL concentreert zich op beschut werk. De verdere afbouw van de GR WOZL is verder geconcretiseerd. In de in 2018 opgerichte GR WSP zijn diverse onderdelen van de GR WOZL geïntegreerd. Dit leidt tot een verdere concretisering van eenduidige en effectieve marktwerking.

Naam	WSP Parkstad
Vestigingsplaats	Heerlen
Betrokkenen	De gemeenten Brunssum, Heerlen, Kerkrade, Landgraaf, Simpelveld, Vaals, Voerendaal en Beekdaelen.
Doel	Het WSP zorgt voor de eenduidige, integrale en professionele aanpak van werkgeversdienstverlening met uniformiteit en bundeling van krachten in Parkstad. Het WSP ontwikkelt gezamenlijke expertise in de werkgeversbenadering, biedt werkgeversarrangementen en zorgt voor uitstroom naar werk van cliënten WSW en participatiewet.
Bestuurlijk belang	Per gemeente is een collegelid zowel lid van het Dagelijks Bestuur als het Algemeen Bestuur.
Financieel belang	Bijdrage 2025 gemeente Beekdaelen is € -1182
Eigen vermogen (begin - eind 2025)	€ 894.000 respectievelijk € 558.000
Vreemd Vermogen (begin - eind 2025)	€ 5.163.000 respectievelijk € 4.161.000
Ontwikkelingen	WSP Parkstad zet in op maximale doorstroom en uitstroom van het aantal Sw-medewerkers en digitale ontsluiting van de vraag en het aanbod middels de CompetenSYS omgeving voor Parkstad.

Naam	Veiligheidsregio Zuid-Limburg
Vestigingsplaats	Sittard-Geleen
Betrokkenen	De 16 gemeenten in Zuid-Limburg.
Doel	De gemeenschappelijke regeling is verantwoordelijk voor de professionalisering, efficiency, uniformering en bestuurlijk geconcentreerde aansturing van alle diensten betrokken bij incident- en rampenbestrijding in de regio. De Veiligheidsregio bestaat uit de volgende onderdelen: Brandweer, GHOR, MCC, Bevolkingszorg, Burgernet en Programmabureau.
Bestuurlijk belang	De Burgemeester is lid van het Algemeen Bestuur.
Financieel belang	Bijdrage 2025 gemeente Beekdaelen is € 2.957.059
Eigen vermogen (begin - eind 2025)	€ 10.64.045 respectievelijk € 16.045.013
Vreemd Vermogen (begin - eind 2025)	€ 66.318.793 respectievelijk € 58.589.667
Ontwikkelingen	De VRZL is een hulpverleningsorganisatie én netwerkorganisatie in één. De organisatie is ingericht om de zorg voor openbare veiligheid in de regio te organiseren. Samen met de partners op het terrein van openbare orde en veiligheid worden risico's in kaart gebracht en voorbereidingen op maat getroffen, adviezen gegeven om onveiligheid te voorkomen, worden branden, incidenten en crises bestreden als ze zich toch voordoen, wordt ingezet om leed en schade zo veel mogelijk te beperken en verstoringen van het openbare leven zo snel mogelijk te herstellen. Het motto daarbij is: 'Samen Veilig'. Samen met de gemeenten en de crisispartners staat er een krachtige crisisorganisatie, kan er snel hulp geboden worden en beschikt men over voldoende slagkracht.

Naam	GGD Zuid-Limburg
Vestigingsplaats	Heerlen
Betrokkenen	De 16 gemeenten in Zuid-Limburg.
Doel	De GGD Zuid Limburg heeft als doelstelling het beschermen, bewaken en bevorderen van de gezondheid van alle Zuid-Limburgers met speciale aandacht voor mensen in een kwetsbare positie. Daarmee wil de GGD eraan bijdragen dat iedereen, van jong tot oud, actief kan deelnemen aan onze samenleving.

Bestuurlijk belang	In het Algemeen Bestuur is de gemeente vertegenwoordigd door een collegelid.
Financieel belang	Bijdrage 2025 gemeente Beekdaelen is € 2.631.530
Eigen vermogen (begin - eind 2025)	€ 2.586.457 respectievelijk € 2.100.248
Vreemd Vermogen (begin - eind 2025)	€ 27.269.495 respectievelijk € 25.091.516
Ontwikkelingen	In het regionaal gezondheidsbeleid is vastgelegd dat het onze ambitie is om de achterstand ten opzichte van de rest van het land binnen tien jaar met 25 procent in te lopen en zo daadwerkelijk een Trendbreuk te realiseren. Om de trend daadwerkelijk te kunnen breken, is een aantal fundamentele keuzes gemaakt die tot een nieuwe aanpak moeten leiden, zoals: commitment om meerjarig werk te maken van de Trendbreuk, het smeden van allianties op zowel provinciaal- als rijksoverheidsniveau en focus en massa maken. De focus wordt gelegd op de periode vanaf de kindervens en zwangerschap tot en met de periode waarin mensen jong volwassen zijn. De Trendbreuk is breder dan de focus op deze cyclus, want op andere beleidsterreinen liggen eveneens kansen om de gezondheidsachterstand in te lopen. De GGD is een belangrijke partner in de realisatie van het gezondheidsbeleid. Verder zal in 2024 verder aandacht besteed worden aan de implementatie van IZA en Gala.

Naam	ISD-Kompas
Vestigingsplaats	Nuth
Betrokkenen	De gemeenten Simpelveld, Voerendaal en Beekdaelen.
Doel	De kerntaak is de uitvoering onder te verdelen naar de 3 beleidsproducten Werk, Inkomen en Zorg.
Bestuurlijk belang	In het Algemeen Bestuur zijn de deelnemende gemeenten vertegenwoordigd door een collegelid en twee gemeenteraadsleden. In het Dagelijks Bestuur zijn de deelnemende gemeenten vertegenwoordigd door een collegelid.
Financieel belang	Bijdrage 2025 gemeente Beekdaelen : € 13.178.431 (incl. doorbetaling rijksmiddelen Participatiewet).
Eigen vermogen (begin - eind 2025)	€ 200.000 respectievelijk € 0
Vreemd Vermogen (begin - eind 2025)	€ 2.119.582 respectievelijk € 2.406.622
Ontwikkelingen	Per 1 januari 2021 is sociale zaken van voormalig Schinnen ondergebracht bij ISD-Kompas en per 1 januari 2022 de uitkeringsgerechtigden uit het werkgebied voormalig Onderbanken (ISD-Bol).

Naam	Omnibuzz
Vestigingsplaats	Geleen
Betrokkenen	Alle Limburgse gemeenten behalve de gemeente Genneep.
Doel	GR Omnibuzz draagt zorg voor het individueel en collectief vervoer voor inwoners van de gemeente met een beperking in het kader van de Wmo (regiotaxi, doelgroepenvervoer).
Bestuurlijk belang	In het Algemeen Bestuur zijn alle deelnemende gemeenten vertegenwoordigd door een collegelid.
Financieel belang	Bijdrage 2025 gemeente Beekdaelen is € 907.521
Eigen vermogen (begin - eind 2025)	€ 1.422.744 respectievelijk € 2.448.031
Vreemd Vermogen (begin - eind 2025)	€ 1.916.812 respectievelijk € 2.324.543
Ontwikkelingen	Omnibuzz heeft zich afgelopen jaar zich o.a. beziggehouden met publieke mobiliteit en de piekspreidingsmodule. Ten aanzien van publieke mobiliteit wordt gestart met samenwerking met het OV om te komen tot een betere dekking. Ook is aandacht gegeven aan zittend ziekenvervoer. Reizigers die naar het ziekenhuis vervoerd moeten worden voor behandeling, vallen onder de zorgverzekeraar. →Door de terugtrekkende beweging van het openbaar vervoer groeit het aanbod van aanvullend lokaal vervoer. Dit is overzichtelijk en toegankelijk via Reiswijzer: www.reizen-in-limburg.nl Door invoering van de piekspreidingsmodule worden ritten meer verdeeld over de dag gepland, dit zorgt ervoor dat de beschikbare vervoerscapaciteit beter benut wordt. In 2026 wordt gestart met de voorbereidingen voor een nieuwe aanbestedingsronde voor het Wmo-vervoer, aangezien de huidige contracten eindigen in 2028.

--

Naam	Omgevingsdienst Zuid-Limburg
Vestigingsplaats	Maastricht
Betrokkenen	De 16 gemeenten in Zuid-Limburg en de Provincie Limburg.
Doel	GR RUD behartigt de belangen van de deelnemers ter zake van de uitvoering van taken van vergunningverlening en het toezicht op de handhaving van het omgevingsrecht.
Bestuurlijk belang	In het Algemeen Bestuur zijn alle deelnemende gemeenten vertegenwoordigd door een collegelid en de provincie door een gedeputeerde.
Financieel belang	Bijdrage 2025 gemeente Beekdaelen is € 489.000
Eigen vermogen (begin - eind 2025)	€ 3.079.647 respectievelijk € 2.580.437
Vreemd Vermogen (begin - eind 2025)	€ 3.070.751 respectievelijk € 3.390.449
Ontwikkelingen	De organisatie heeft in 2025 grote stappen gezet richting meer robuustheid. De nieuwe afdeling Bedrijfsvoering vormt daarbij een belangrijk fundament en alle functies binnen deze afdeling zijn inmiddels ingevuld. Zowel de organisatie als het ministerie verwachten dat zij op 1 april 2026 volledig robuust zal zijn. Naast deze versterking zijn verschillende onderzoeken uitgevoerd die bijdragen aan verdere verbetering. Het onderzoek naar de financieringssystematiek is afgerond en verwerkt in de begroting 2027. De nieuwe VTH rapportagetool is sinds oktober beschikbaar voor deelnemers. Het bedrijfsplan voor milieu gerelateerde plustaken is gepresenteerd, waarbij enkele deelnemers extra taken hebben ingebracht. Het opdrachtgeversoverleg is vernieuwd onder de naam Partnerschap Overleg Leefomgeving ODZL; er hebben vier positieve bijeenkomsten plaatsgevonden en begin 2026 volgt een evaluatie van deze nieuwe werkwijze.

Naam	BsGW
Vestigingsplaats	Roermond
Betrokkenen	De gemeenten Beek, Beesel, Bergen, Brunssum, Echt-Susteren, Eijsden-Margraten, Gennep, Gulpen-Wittem, Heerlen, Kerkrade, Landgraaf, Leudal, Maasgouw, Maastricht, Meerssen, Nederweert, Nuth, Onderbanken, Peel en Maas, Roerdalen, Roermond, Schinnen, Simpelveld, Sittard-Geleen, Stein, Vaals, Valkenburg, Venlo, Voerendaal, Weert, het Waterschap Peel en Maasvallei en het Waterschap Roer en Overmaas.
Doel	De BsGW is een samenwerkingsverband voor heffing en inning van gemeentelijke belastingen en waterschapbelastingen en voor uitvoering van de wet WOZ. BsGW staat, net als alle andere belastingorganen, voor wat betreft de uitvoering van de WOZ onder toezicht van de (landelijke) Waarderingskamer.
Bestuurlijk belang	In het Algemeen Bestuur zijn alle deelnemende gemeenten vertegenwoordigd door een collegelid en de waterschappen door een DB-lid.
Financieel belang	Bijdrage 2025 gemeente Beekdaelen is € 670.650
Eigen vermogen (begin - eind 2025)	€ 5.224.000 respectievelijk € 6.528.000
Vreemd Vermogen (begin - eind 2025)	€ 7.999.000 respectievelijk € 5.353.000
Ontwikkelingen	De BsGW focust zich met een ondernemings- en ontwikkelplan op het toekomstbestendig maken van de organisatie door deze anders in te richten en het personeel optimaal in te zetten. Vanaf 1 januari 2022 is er een wettelijke verplichting om woningen te waarderen op basis van de gebruiksoppervlakte (in m ²). Voorheen gebruikte de BsGW de bruto inhoud (in m ³) om woningen te waarderen.

Naam	Het Gegevenshuis
Vestigingsplaats	Landgraaf
Betrokkenen	De gemeenten Beekdaelen, Brunssum, Eijsden-Margraten, Gulpen-Wittem, Heerlen, Kerkrade, Landgraaf, Simpelveld, Sittard-Geleen, Vaals, Voerendaal en het Waterschap Limburg.
Doel	GR Het Gegevenshuis heeft tot doel het opzetten en het beheren van object- en ruimte gerelateerde (basis-) registraties en geometrie teneinde te kunnen voldoen aan de wettelijke verplichtingen die voortvloeien uit het stelsel van basisregistraties, daarmee samenhangend beeldmateriaal en Raadpleegsysteem.

Bestuurlijk belang	In het Algemeen Bestuur zijn alle deelnemende gemeenten vertegenwoordigd door een collegelid.
Financieel belang	Bijdrage 2025 gemeente Beekdaelen is € 541.549
Eigen vermogen (begin - eind 2025)	€ 296.812 respectievelijk € 68.451
Vreemd Vermogen (begin - eind 2025)	€ 1.682.532 respectievelijk € 727.277
Ontwikkelingen	Ondanks een elfde jaar op rij met positieve resultaten is succes niet vanzelfsprekend, zeker niet in een tijd waarin technologische ontwikkelingen, datascience, AI en digitalisering steeds sneller gaan. Om toekomstbestendig te blijven, heeft het algemeen bestuur in 2025 opdracht gegeven een innovatieprogramma te ontwikkelen. Dit programma moet helpen om op basis van businesscases, analyses en maatschappelijke impact weloverwogen keuzes te maken over innovatierichtingen. De eerste besluitvorming hierover wordt medio 2026 verwacht. Het Gegevenshuis heeft daarnaast gewerkt aan de eigen organisatie: de bouw van "Het Gegevenshuis 2.0", met aandacht voor structuur, competenties van medewerkers, technische randvoorwaarden (zoals een eigen ICT tenant en een nieuwe BOR applicatie) en communicatie. Ook is een nieuwe directeur/secretaris aangetrokken vanwege pensionering van de voorganger.

Naam	Reinigingsdiensten Rd4
Vestigingsplaats	Heerlen
Betrokkenen	De gemeenten Brunssum, Eijsden-Margraten, Gulpen-Wittem, Heerlen, Kerkrade, Landgraaf, Simpelveld, Vaals, Voerendaal en Beekdaelen.
Doel	Het uitvoeren van alle activiteiten die te maken hebben met de verwijdering van huishoudelijke afvalstromen (basispakket) en het uitvoeren van alle overige dienstverlening zoals bijvoorbeeld straatreiniging, gladheidbestrijding etc. (pluspakket).
Bestuurlijk belang	In het Algemeen Bestuur zijn alle deelnemende gemeenten vertegenwoordigd door een collegelid.
Financieel belang	Bijdrage 2025 gemeente Beekdaelen is € 3.966.126
Eigen vermogen (begin - eind 2025)	€ 3.179.273 respectievelijk € 4.359.166
Vreemd Vermogen (begin - eind 2025)	€ 42.753.000 respectievelijk € 39.706.667
Ontwikkelingen	In de jaarrekening 2025 is voorgesorteerd op een circulaire en duurzame economie waarbij de dienstverlening aan de burger en samenwerking in de keten voorop staan.

Naam	Stadsregio Parkstad Limburg
Vestigingsplaats	Heerlen
Betrokkenen	De gemeenten Brunssum, Heerlen, Kerkrade, Landgraaf, Simpelveld, Voerendaal en Beekdaelen.
Doel	Op basis van de regionale agenda een structuurversterkende bijdrage leveren aan de evenwichtige ontwikkelingen van het samenwerkingsverband.
Bestuurlijk belang	Het bestuur van de WGR Stadsregio Parkstad Limburg bestaat uit een Algemeen Bestuur en een Dagelijks Bestuur beide gevormd door de Burgemeesters van de samenwerkende gemeenten. Binnen de GR zijn bestuurscommissies gevormd door de leden van de Colleges van B&W van de deelnemende gemeenten.
Financieel belang	Bijdrage 2025 gemeente Beekdaelen is € 505.000
Eigen vermogen (begin - eind 2025)	€ 11.361.000 respectievelijk € 11.752.000
Vreemd Vermogen (begin - eind 2025)	€ 89.354.000 respectievelijk € 82.771.000
Ontwikkelingen	De uitgangspunten voor de regionale samenwerking binnen de Gemeenschappelijke Regeling Stadsregio Parkstad Limburg (verder te noemen GR) zijn gebaseerd op de besluitvorming door de raden van de zeven deelnemende gemeenten in mei/juni 2024 (laatste wijziging van de gemeenschappelijke regeling). De uitgangspunten voor de regionale samenwerking betreffen de strategische agenda, de bestuurlijke inrichting, het Regiobureau en de met deze samenwerking samenhangende financiën. De samenwerking

	verloopt via twee sporen, namelijk via de kernagenda samenwerking en via de flexibele samenwerking (flexibele schil), waarmee uiting wordt gegeven aan het centrale uitgangspunt van elkaar binden waar dat nodig is en flexibel zijn waar dat kan, uitgaande van de kracht van de "coalition of willing".
--	--

Naam	Solido
Vestigingsplaats	Heerlen
Betrokkenen	De gemeenten Beekdaelen, Brunssum, Heerlen, Kerkrade, Landgraaf, Simpelveld, Voerendaal en de Veiligheidsregio Zuid-Limburg.
Doel	Solido behartigt de gemeenschappelijke belangen van deze organisaties op IT-gebied.
Bestuurlijk belang	In het Algemeen Bestuur zijn alle deelnemende gemeenten vertegenwoordigd door een collegelid. Het Dagelijks Bestuur bestaat uit een 3-tal collegeleden.
Financieel belang	Bijdrage 2025 gemeente Beekdaelen is € 1.222.029
Eigen vermogen (begin - eind 2025)	€ 954.234 respectievelijk € 580.422
Vreemd Vermogen (begin - eind 2025)	€ 10.192.7770 respectievelijk € 19.475.612
Ontwikkelingen	De nieuwe GR Solido is opgericht per 1 januari 2025 als opvolger van centrumregeling Parkstad-IT(PIT). Het jaar 2025 kenmerkt zich als het jaar van de verzelfstandiging, niet alleen wat betreft de administratie maar ook wat betreft dienstverlening en organisatie. Vanaf 2026 richt de aandacht zich op verdere professionalisering van de organisatie, het versterken van de dienstverlening en het samen met onze deelnemers vormgeven van de toekomstige ontwikkeling van Solido.

Naam	Centrumregeling regionale samenwerking Parkstad voor opvang en beschermd wonen i.h.k.v. de WMO 2015
Vestigingsplaats	Heerlen
Betrokkenen	De gemeenten Brunssum, Heerlen, Kerkrade, Landgraaf, Voerendaal, Simpelveld en Beekdaelen
Doel	Centrumregeling regionale samenwerking Parkstad is verantwoordelijk voor de opvang en beschermd wonen i.h.k.v. de WMO 2015.
Bestuurlijk belang	Lichte gemeenschappelijke regeling in de vorm van een centrumgemeente Heerlen.
Financieel belang	Bijdrage 2025: nihil
Eigen vermogen (begin - eind 2025)	€ 0 respectievelijk € 0
Vreemd Vermogen (begin - eind 2025)	€ 0 respectievelijk € 0
Ontwikkelingen	Begin 2018 is Parkstad breed de toekomstvisie maatschappelijke opvang en beschermd wonen vastgesteld. In 2019 is gestart met de eerste uitvoeringsagenda als voorbereiding op de verdere decentralisatie opvang en beschermd wonen. Uitgangspunt hierbij is dat elke gemeente verantwoordelijk is en de financiële middelen ontvangt voor het beschermd wonen en maatschappelijke opvang van haar inwoners en dat deze zorg zoveel mogelijk in de eigen omgeving moet worden geleverd. Dit betekent dat de centrumgemeente constructie wordt herzien en dat er nieuwe afspraken over financiering en verantwoordelijkheden worden gemaakt. Deze verdere decentralisatie door het Rijk zal naar alle waarschijnlijkheid plaatsvinden m.i.v. 2026.

Naam	Centrumregeling inkoop Jeugdzorg Regio Zuid-Limburg
Vestigingsplaats	Maastricht
Betrokkenen	Alle Zuid-Limburgse gemeenten
Doel	Naar aanleiding van de drie decentralisaties verzorgt de gemeente Maastricht voor de 16 Zuid-Limburgse gemeenten de inkoop van de gespecialiseerde jeugdzorg. Tevens neemt Maastricht het contractbeheer en de monitoring van de contractafspraken voor haar rekening. De deelnemende gemeenten behouden hun eigen bestuurlijke structuur, bevoegdheden en verantwoordelijkheden, gericht op een goede dienstverlening aan de eigen bevolking en ruimte voor het behoud van eigen identiteit in de uitvoering van de jeugdzorgtaken.

Bestuurlijk belang	Lichte gemeenschappelijke regeling in de vorm van een centrumgemeente Maastricht. Jaarlijks vindt er een bestuurlijk overleg plaats.
Financieel belang	Bijdrage 2025: € 155.518
Eigen vermogen (begin - eind 2024)	€ 0 respectievelijk € 0
Vreemd Vermogen (begin - eind 2024)	€ 0 respectievelijk € 0
Ontwikkelingen	De gemeente Maastricht is bezig met een kwaliteitsslag met betrekking tot de dienstverlening aan de gemeenten.

Naam	Financiering Anti Discriminatievoorziening Limburg
Vestigingsplaats	Maastricht
Betrokkenen	Alle Limburgse gemeenten waarbij de gemeente Maastricht fungeert als centrumgemeente voor de Zuid-Limburgse gemeenten en Roermond voor de Noord- en Midden Limburgse gemeenten.
Doel	Het bieden van toegang tot een antidiscriminatie-voorziening voor de inwoners van de deelnemende gemeenten.
Bestuurlijk belang	De centrumgemeenten dragen zorg voor de (tussentijdse) rapportages en doen jaarlijks verslag van de in het vorige jaar geregistreerde klachten.
Financieel belang	Bijdrage 2025: € 22.000
Eigen vermogen (begin - eind 2024)	€ 0 respectievelijk € 0
Vreemd Vermogen (begin - eind 2024)	€ 0 respectievelijk € 0
Ontwikkelingen	Er zijn geen noemenswaardige ontwikkelingen bekend.

Naam	Zorg- en Veiligheidshuis Parkstad
Vestigingsplaats	Heerlen
Betrokkenen	De gemeenten Brunssum, Heerlen, Kerkrade, Landgraaf, Simpelveld, Voerendaal en Beekdaelen.
Doel	Bij het Zorg- en Veiligheidshuis Parkstad is sprake van een 4-tal hoofdtaken: 1. Bevorderen van samenwerking tussen de gemeenten en partners in de justitiële, bestuurlijke en zorgdomein om te komen tot een integrale aanpak van (potentieel) criminele of ernstige overlast veroorzakende personen of systemen, mits daarbij sprake is van complexe casuïstiek. 2. Bijdragen aan de veiligheid(-sbeleving) als onderdeel van het integrale veiligheidsbeleid. Hierbij gaat het om het voorkomen en verminderen van recidive, (ernstige) overlast, criminaliteit en maatschappelijke uitval bij complexe problemen, door een combinatie van repressie, bestuurlijke interventie en zorg. 3. Het vervullen namens de deelnemers gezamenlijk of als afzonderlijke deelnemer van (specialistische) uitvoerings- en ondersteuningstaken. 4. Het inbrengen en delen van de kennis en expertise bij de beleidsvoorbereiding en uitvoering.
Bestuurlijk belang	Het bestuur van de GR Zorg- en Veiligheidshuis Parkstad bestaat uit een Algemeen Bestuur en een Dagelijks Bestuur. Het Algemeen Bestuur wordt gevormd door de burgemeesters en één wethouder per deelnemende gemeente. Het Dagelijks Bestuur wordt gevormd door de burgemeesters van de deelnemende gemeenten.
Financieel belang	Bijdrage 2025 gemeente Beekdaelen is € 232.451
Eigen vermogen (begin - eind 2025)	€ 336.408 respectievelijk € 582.356
Vreemd Vermogen (begin - eind 2025)	€ 556.912 respectievelijk € 182.397
Ontwikkelingen	Het jaar 2025 markeerde een periode van transitie en opbouw voor het Zorg- en Veiligheidshuis Parkstad. De eerste stappen zijn gezet om de fundamenten van de organisatie te versterken, hetgeen essentieel is voor het waarborgen van operationele effectiviteit en juridische naleving

Kerncijfers Vennootschappen en Coöperaties

Naam	N.V. Bank Nederlandse Gemeente (BNG)
Vestigingsplaats	Den Haag
Betrokkenen	Aandeelhouders van de BNG zijn uitsluitend overheden. De staat is houder van de helft van de aandelen, de andere helft is in handen van gemeenten, provincies en een hoogheemRaadschap.
Doel	BNG is de bank van en voor overheden en instellingen voor het maatschappelijk belang. Met gespecialiseerde financiële dienstverlening draagt de BNG bij aan het zo laag mogelijk houden van de kosten van maatschappelijke voorzieningen.
Bestuurlijk belang	Vertegenwoordiging op de aandeelhoudersvergaderingen.
Financieel belang	Het dividend over 2024 uitgekeerd in 2025 is € 67.838
Eigen vermogen (begin - eind 2025)	€ 4.777 mln. respectievelijk € 4.9 mln.
Vreemd Vermogen (begin - eind 2025)	€ 111.000 mln. respectievelijk € 123.000 mln.
Ontwikkelingen	Continuïteit.

Naam	Enexis Holding NV
Vestigingsplaats	's Hertogenbosch
Betrokkenen	Gemeenten en provincies.
Doel	Enexis beheert het energienetwerk voor elektriciteit en aardgas in Noord-, Oost- en Zuid-Nederland voor de aansluiting van ongeveer 2,3 miljoen klanten (huishoudens, bedrijven en overheden) voor gas en € 2,9 miljoen klanten voor elektriciteit. De netbeheerderstaak is een publiek belang, wettelijk geregeld met o.a. toezicht vanuit de Autoriteit Consument en Markt.
Bestuurlijk belang	Vertegenwoordiging op de aandeelhoudersvergaderingen.
Financieel belang	Het dividend over 2025 uitgekeerd in 2026 is € 837.875
Eigen vermogen (begin - eind 2025)	€ 5.538 mln. respectievelijk € 5.811 mln.
Vreemd Vermogen (begin - eind 2025)	€ 5.300 mln. respectievelijk € 6.389 mln.
Ontwikkelingen	<p>Om zoveel mogelijk klanten te helpen, belasten we ons netwerk maximaal – binnen veilige grenzen. Tot nu toe slagen we daar goed in: het aantal storingen van ons elektriciteitsnet is afgelopen jaar niet opgelopen. Tegelijk zien we wel een groeiende belasting van ons netwerk, vooral door veel teruglevering van energie in het voorjaar en hoge afname in de winter. Daarom hebben we in 2025 een aantal netdelen moeten bestempelen als kritiek. Deze stations staan onder verhoogde dijkbewaking.</p> <p>We zetten alles op alles om overbelasting op te vangen en zetten verschillende maatregelen in om te voorkomen dat we in het uiterste geval klanten moeten afschakelen, zoals congestiemanagement en het plaatsen van batterijen. 2025 was ook het jaar waarin we ons moesten verhouden tot veranderende geopolitieke verhoudingen. Recent is daar het conflict in het Midden-Oosten bijgekomen. Door die toenemende geopolitieke spanningen, cyberdreigingen, verstoringen in de toeleveringsketen en internationale conflicten loopt Enexis het risico dat de energievoorziening en dienstverlening aan onze klanten en maatschappij wordt onderbroken. Dat baart ons grote zorgen</p>

Naam	Rd4 NV
Vestigingsplaats	Heerlen
Betrokkenen	De gemeenten Brunssum, Eijsden-Margraten, Gulpen-Wittem, Heerlen, Kerkrade, Landgraaf, Simpelveld, Vaals, Voerendaal en Beekdaelen.
Doel	Rd4 NV zorgt voor de inzameling en verwerking van bedrijfsmatige afvalstromen.
Bestuurlijk belang	Vertegenwoordiging op de aandeelhoudersvergaderingen.
Financieel belang	Het dividend over 2024 uitgekeerd in 2025 is € 34.867

Naam	N.V. Bank Nederlandse Gemeente (BNG)
Eigen vermogen (begin - eind 2025)	€ 1.389.567 respectievelijk € 1.430.253
Vreemd Vermogen (begin - eind 2025)	€ 965.885 respectievelijk € 805.145
Ontwikkelingen	Met ingang van 2025 wordt in geheel Beekdaelen het afval ingezameld door RD4.

Naam	WML NV
Vestigingsplaats	Maastricht
Betrokkenen	Limburgse gemeenten en Provincie Limburg.
Doel	De kerntaak van WML is het duurzaam en doelmatig leveren van leidingwater van topkwaliteit aan inwoners, bedrijven en (overheids-) instellingen in Limburg tegen een aanvaardbaar en stabiel drinkwater-tarief.
Bestuurlijk belang	Vertegenwoordiging op de aandeelhoudersvergaderingen.
Financieel belang	Het dividend 2025 is nihil
Eigen vermogen (begin - eind 2024)	€ 201 mln. respectievelijk nog niet bekend
Vreemd Vermogen (begin - eind 2024)	€ 390 mln. respectievelijk nog niet bekend
Ontwikkelingen	Geen noemenswaardige ontwikkelingen bekend.

Naam	Nazorg Limburg B.V.
Vestigingsplaats	Maastricht Airport
Betrokkenen	Limburgse gemeenten.
Doel	'Eeuwigdurende' nazorg van voormalige stortplaatsen in Limburg. Nazorg is het onderhouden, inrichten en zo nodig herstellen van de (milieu-beschermende) voorzieningen op stortplaatsen en bodemsaneringen. Doel is het voorkomen van negatieve effecten van de locatie naar de omgeving (bodem, lucht en water).
Bestuurlijk belang	Vertegenwoordiging op de aandeelhoudersvergaderingen.
Financieel belang	Het dividend 2025 is nihil
Eigen vermogen (begin - eind 2025)	€ 8.959.000 respectievelijk 11.038.000
Vreemd Vermogen (begin - eind 2025)	€ 32.450.000 respectievelijk € 32.965.000
Ontwikkelingen	Nazorg Limburg zoekt actief naar mogelijkheden om gesloten stortplaatsen een maatschappelijk verantwoorde functie te geven. Uitgangspunt daarbij is dat nieuwe activiteiten het beleid van de overheid moeten ondersteunen.

Naam	IBA-Parkstad B.V.
Vestigingsplaats	Heerlen
Betrokkenen	De gemeenten Brunssum, Heerlen, Kerkrade, Landgraaf, Simpelveld, Voerendaal en Beekdaelen, Provincie Limburg, semi-publieke en private partijen.
Doel	Publiek-private samenwerking om de transformatiekracht van de regio Parkstad in te zetten om de economische structuur te versterken.
Bestuurlijk belang	Vertegenwoordiging op de aandeelhoudersvergaderingen.
Financieel belang	Het dividend 2024 is nihil
Eigen vermogen (begin - eind 2025)	€ 379.000 respectievelijk nog niet bekend
Vreemd Vermogen (begin - eind 2025)	€ 10.770.000 respectievelijk nog niet bekend
Ontwikkelingen	In 2022 heeft de expo plaats gevonden.

Naam	WoonWijzerWinkel Zuid Limburg B.V.
------	------------------------------------

Naam	N.V. Bank Nederlandse Gemeente (BNG)
Vestigingsplaats	Kerkrade
Betrokkenen	De gemeenten Brunssum, Heerlen, Kerkrade, Landgraaf, Simpelveld, Voerendaal en Beekdaelen,
Doel	Publiek-private samenwerking om de transformatiekracht van de regio Parkstad in te zetten om de economische structuur te versterken.
Bestuurlijk belang	Vertegenwoordiging op de aandeelhoudersvergaderingen.
Financieel belang	Het dividend 2025 is nihil
Eigen vermogen (begin - eind 2025)	- € 176.399 respectievelijk -€ 875.646
Vreemd Vermogen (begin - eind 2025)	€ 1.644.578 respectievelijk € 3.606.281
Ontwikkelingen	WoonWijzerWinkel Zuid Limburg BV is eind 2019 opgericht. De vennootschap geeft advies over het verbeteren van wooncomfort, besparen op de energierekening of slim investeren in de woning. Wat zijn de juiste oplossingen en waar kan men het beste mee beginnen?

8. Grondbeleid

Korte beschouwing actuele stand van zaken grondexploitaties

Het grondbeleid van de gemeente Beekdaelen is geen doel op zich, maar een instrument om de beleidsdoelstellingen binnen de fysieke leefomgeving, zoals onder andere woningbouw, economische ontwikkeling, infrastructuur en openbare ruimte te realiseren.

De gemeente hanteert daarbij een situationeel grondbeleid, waarbij per ontwikkeling en per opgave wordt bezien welke rol en welke instrumenten het meest passend zijn. Dit betekent dat de gemeente afhankelijk van de aard en urgentie van de opgave kan kiezen voor een meer faciliterende of juist (pro)actieve rol, met als uitgangspunt dat ontwikkelingen bijdragen aan de beleidsdoelen zoals vastgelegd in onder andere de woonvisie, omgevingsvisie en begrotingsprogramma's.

Het grondbeleid draagt dus bij aan de realisatie van de programmadoelstellingen doordat het de gemeente in staat stelt om afhankelijk van de situatie gericht te sturen op het tot stand brengen van gewenste ontwikkelingen en het borgen van publieke belangen.

Een overzicht van de actuele prognose van in exploitatie zijnde bouwgronden is opgenomen in de toelichting op de balans in de jaarrekening. De nota risicomanagement bevat het beleid dat de gemeente Beekdaelen hanteert om haar risico's te managen en vormt de basis voor de paragraaf weerstandsvermogen in de begroting en het jaarverslag. Voor het onderdeel grondexploitaties wordt twee keer per jaar (bij het opstellen van de jaarrekening en de begroting) de risicoanalyses geactualiseerd.

Het is de verwachting dat in de nabije toekomst geen winstgevende grondexploitaties zullen worden gerealiseerd of gestart.

In exploitatie genomen bouwgronden

Centrum Schimmert

Centrumplan III heeft een integrale planherziening plaatsgevonden op basis van de woonvisie en de vraag vanuit de markt (sociale huur, starters en nulredenwoningen). Deze planuitwerking is in 2023 afgerond en op basis hiervan is een bestemmingsplan vastgesteld. De werkzaamheden voor het bouwrijp maak van het gebied zijn bijna afgerond waarna gestart zal worden met de aanleg van de nutsvoorzieningen. Start bouw van fase 1 is voorzien voor tweede helft juli 2026.

Masterplan 2.0 Schinveld

Met het vaststellen van het Masterplan 2.0 in oktober 2023 is de gebiedsontwikkeling formeel gestart. In de jaren 2024 en 2025 heeft de gemeente gericht ingezet op het versterken van haar grondpositie, een noodzakelijke randvoorwaarde voor de uitvoering van de ruimtelijke transformatie. Door op basis van het voorkeursrecht actief vastgoed te verwerven in de prioritairere deelgebieden is een groot deel van de benodigde locaties inmiddels in gemeentelijk eigendom. Parallel hieraan zijn de eerste stappen gezet richting bouwrijp maken, waaronder sloopvoorbereiding en noodzakelijke onderzoeken.

In 2026 worden deze onderzoeken uitgebreid en wordt toegewerkt naar de daadwerkelijke sloop en herontwikkeling van de eerste deelgebieden. Hiermee is in de periode 2023–2026 een solide basis gelegd voor de verdere uitvoering van het Masterplan 2.0 en de realisatie van de beoogde ruimtelijke kwaliteit.

Niet in exploitatie genomen bouwgronden (NIEGG)

Altaarstraat

Op de woningbouwlocatie aan de Altaarstraat zijn in 2020 door ZOWonen 19 sociale huurwoningen gesloopt vanwege de slechte bouwkundige staat van de woningen. Uit onderzoek van ZOWonen is gebleken, dat vervangende nieuwbouw van sociale huurwoningen op deze locatie niet haalbaar is. Passend binnen de regionale woonvisie ligt voor deze locatie een hoogwaardige invulling met vrije-sector bouwkvavels in een ruime groene opzet meer voor de hand. Naar aanleiding hiervan is er een overeenkomst met Zowonen gesloten, betreffende de grondruil van de woningbouwlocaties Gyselaar te Amstenrade (juridisch eigendom gemeente) en Altaarstraat te Schinnen (eigendom Zowonen).

Tijdelijke woningen Amstenrade

De voormalige gemeente Schinnen heeft eind 2018 besloten een perceel (kadastraal bekend gemeente Schinnen sectie H nummer 304) nabij de Hommerter Allee aan te kopen. Het doel van deze ontwikkeling is het bieden van een alternatief voor de nog steeds groeiende vraag naar goedkope huurwoningen onder starters en/of alleenstaanden. Deze doelgroep heeft moeite om een passende reguliere huur- of koopwoning te vinden. De gemeente heeft een grondpositie verworven en in 2023 is gestart met de planvoorbereiding om te komen tot de ontwikkeling van modulaire woningen op deze locatie gericht op de voornoemde doelgroepen. Inmiddels is gebleken dat het moeilijk is om de businesscase voor tijdelijke woningen rond te krijgen. Daarom heeft het realiseren van permanente woningen op deze locatie de voorkeur. Voor de locatie is een stedenbouwkundig plan opgesteld en op basis hiervan wordt de omgevingsdialoog gestart.

Bedrijventerrein Rode Beek

Het concept-bestemmingsplan resp. gebied waarbinnen dit bedrijventerrein is gelegen valt onder het door de rijksplanvormer opgenomen gebied waar ook de zogenoemde invliegfunnel in verband met de aanwezigheid van de NAVO-vliegbasis Geilenkirchen is voorzien. Uw raad heeft enkele malen het bestemmingsplan gewijzigd vastgesteld om deze ontwikkeling mogelijk te maken, waarbij, met gewijzigde planregels, alsnog aan de gestelde verplichting zou worden gedaan (ondanks het niet-intekenen van een invliegfunnel). Hiertegen heeft de minister van defensie steeds beroep tegen ingesteld bij de Raad van State, afdeling bestuursrechtspraak.

In het traject om te komen tot een afsprakenpakket op hoofdlijnen ten behoeve van de versterking van de brede welvaart in de gemeenten Beekdaelen en Brunssum in verband



met het effect van het gebruik van de NAVO -vliegbasis Geilenkirchen op de leefomgeving” met het ministerie van Defensie en de gemeente Brunssum” (dit is op 7 februari 2025 met een bestuurlijke overeenkomst tussen de partijen vastgesteld) is onder andere opgenomen dat partijen de ontwikkeling van het bedrijventerrein als een na te streven ontwikkeling zien. Daarmee is voor dit moment het juridisch pad in dit dossier verlaten. Als zich een gegadigde aandient voor een perceel op dit bedrijventerrein, zullen wij op basis van maatwerk bekijken op welke wijze de ontwikkeling van het plan kan worden opgepakt.

9. Duurzaamheid

Algemeen

Op dit moment staat onze leefomgeving onder druk door de gevolgen van klimaatverandering en onze manier van leven. In Beekdaelen werken we aan een groene, toekomstbestendige gemeente waarin mensen gezond, fijn en veilig kunnen wonen, werken en verblijven, ook in de toekomst. De transitie naar een klimaatvriendelijke gemeente is een absolute kerntaak zoals beschreven in het ambitiedocument "Duurzaamheidsvisie, Beekdaelers samen aan zet!". Deze visie is tot stand gekomen in samenwerking en overleg met inwoners, bedrijven en maatschappelijke partners.

Om binnen het kader Duurzaamheid richting te geven zijn er 4 concrete thema's en doelstellingen vastgesteld:

- **Beekdaelen energieneutraal in 2040.** Dit betekent dat we alle energie die we gebruiken hernieuwbaar lokaal opwekken.
- **Beekdaelen aardgasvrij in 2050.** Beekdaelen is in 2050 een klimaatneutrale samenleving.
- **Klimaatbestendig Beekdaelen.** Dit betekent dat we ons voldoende aanpassen aan het veranderende klimaat;
- **Circulair Beekdaelen.** Dit betekent dat we in Beekdaelen de kringlopen zoveel mogelijk sluiten en dat we efficiënt omgaan met grondstoffen.

Duurzaamheid is van iedereen. Iedereen in de organisatie draagt hieraan bij en dit dragen we dan ook gezamenlijk uit. Beekdaelen werkt daarom samen met haar inwoners, energiecoöperatie ImpulZ, bedrijven, buurgemeenten, Netbeheerder Enexis, provincie Limburg en Rijksoverheid.

De Beekdaeler staat centraal

Beekdaelen wil meer ruimte geven voor zelfsturing en participatie door burgers. Het onderwerp Duurzaamheid leeft, verbindt en raakt iedereen.

Ons doel is om onze inwoners niet alleen te informeren maar juist ook te inspireren om zelf aan de slag te gaan. De transitie naar een klimaatvriendelijke gemeente maken we voor een deel van onderop.

De volgende acties zijn in 2025 uitgevoerd om burgers beter te laten participeren:

- Meer communicatie over het thema duurzaamheid en acties die we als gemeente uitvoeren;
- Door subsidieaanvragen van inwoners en organisaties te begeleiden en de Duurzaamheidstafel verder te ontwikkelen;
- Door samen te werken met de Impulz Energiecoöperatie Beekdaelen;

- Door samen met de ImpulZ Energiecoöperatie Beekdaelen lokale energiecoaches in te zetten;
- Door samen te werken met de werkgroep Fairtrade;
- Door samen te werken met de klimaatburgemeester van Beekdaelen.

Beekdaelen energieneutraal en aardgasvrij

We streven naar een energieneutraal Beekdaelen in 2040 en aardgasvrij Beekdaelen in 2050.

In ons energiebeleid hanteren we de principes van "Trias Energetica". Dit houdt in dat we inzetten op het zoveel als mogelijk besparen van energie. Wat we niet gebruiken aan energie, hoeven we dan niet op te wekken. Het restant aan energieverbruik wekken we duurzaam op en daarin ligt voor ons een grote uitdaging. Hiervoor zetten we in op drie pijlers: energiebesparing, lokale energieopwekking en verduurzaming van bedrijven.

Energiebesparing:

Het doel is om het energieverbruik te reduceren met 33% in 2040. Om hiernaar te werken zijn in 2025 de volgende acties uitgevoerd binnen de woningsector:

- De aanpak van Energiearmoede binnen het Isolatieproject Parkstad;
- Uitvoering van het Isolatieproject Parkstad voor lage label koopwoningen;
- Inzet van energiecoaches in samenwerking met ImpulZ Energiecoöperatie Beekdaelen ;
- Wijkgerichte verduurzaming in samenwerking met de ImpulZ Energiecoöperatie Beekdaelen en WoonWijzerWinkel;
- Voorbereiden van het onderzoek voor een SoortenManagementPlan en Natuurvriendelijk isoleren;
- Proces en aanbod verbetering van het energieloket de WoonWijzerWinkel op de behoeften van inwoners;
- Stimuleringsaanpak verduurzaming VvE's in Parkstadverband;
- Prestatieafspraken met woningcorporaties (o.a. inzetten op het uitfaseren van lage energielabels);
- Proces gestart om het gemeentelijk vastgoed te verduurzamen van Beekdaelen;
- Kennisuitwisseling met Europese gemeenten op de energie- en warmtetransitie binnen Interreg Europe project SMARTFORM.

Lokale Energieopwekking

De energie die resteert na energiebesparing dient duurzaam te worden opgewekt. Deze energie gaan we duurzaam opwekken op onder andere door middel van zonnepanelen op daken en energieparken met pv(t)-panelen. Dit zal met de nodige zorgvuldigheid worden uitgevoerd, met het oog op het behoud van ons hoogwaardige landschap.

De acties die zijn uitgevoerd ten aanzien van energieopwekking in 2025:

- Verkenning van de mogelijkheden voor grensoverstijgende windenergie met Duitse buurgemeente Gangelt;
- Meedenken over de wijze waarop een zonnepark kan worden gerealiseerd op de voormalige stortplaats in Schinnen ;
- De mogelijkheid verkend voor een regionaal Energiebedrijf binnen Parkstad;
- Onderzoeken van mogelijkheden hoe energie op te wekken met netcongestie;
- Onderzoek potentie grensoverschrijdende energieopwekking nabij Jabeek/Süsterseel;
- Onderzoek potentie zon op parkeerplaatsen samen met Energiecoöperatie ImpulZ.
- Start met het in kaart brengen van zon op dak potentie bij ons maatschappelijk vastgoed;
- Stimuleringsaanpak zonne-energie bij VvE's in Parkstadverband;
- Prestatieafspraken met woningcorporaties inclusief het concreet formuleren van zon op dak ambities;

Verduurzaming bedrijven:

Naast energiebesparing en - opwekking is het derde speerpunt de verduurzaming van bedrijven(terreinen), gezien de specifieke aanpak om bedrijven te verduurzamen.

De acties uitgevoerd in 2025 om bedrijven(terreinen) te verduurzamen:

- Deelname aan regionaal onderzoek voor Warmtenet Zuid-Limburg ;
- De mogelijkheden verkend voor een Energiehub op bedrijventerrein De Horsel;
- Duurzaamheidsleningen voorbereiden en verstrekken aan MKB voor verduurzaming;
- Verkennen stimuleringsaanpak MKB in samenwerking met WoonWijzerWinkel.

Sluiten van kringlopen

Bij het sluiten van kringlopen stappen we af van de lijn 'produceren - consumeren - weggooien'. Beekdaelen committeert zich aan het nationaal programma 'Nederland circulair in 2050'. De regio Parkstad en de daarin samenwerkende gemeenten omarmen de landelijke doelstelling van het Rijk: Een volledig circulaire economie in 2050. In 2030 gebruiken we 50% minder mineralen, fossiele brandstoffen en metalen. Om dit voor elkaar te krijgen is er het Uitvoeringsprogramma Parkstad Circulair 2024-2030.

Circulariteit heeft invloed op alle beleidsvelden. De woningbouw, de rest van de gebouwde omgeving, een circulaire en regionale landbouwproductie en korte ketens in voedselproductie zijn belangrijke voorbeelden van beleidsvelden waar circulariteit invloed op heeft.

In de circulaire economie verdwijnt het afval zoals we dat nu kennen. Afval is dé nieuwe grondstof. Vrijwel alles wat we straks gebruiken, wordt steeds opnieuw gebruikt. Voor ons huishoudelijk afval is het Grondstoffenplan 2022-2026 de leidraad.

Zo sparen we behalve onze grondstoffen ook het milieu, verminderen we onze CO2-uitstoot en stimuleren we innovatie, nieuwe bedrijvigheid en werkgelegenheid. De economie is niet langer allesbepalend. Zij staat in dienst van de samenleving en dient een duurzame omgeving niet in de weg te staan. Onze gemeenschappen, de sociale verbanden en onze prachtige natuur dienen gekoesterd te worden.

Sluiten van kringlopen in Beekdaelen

Acties uitgevoerd in 2025:

- Het Uitvoeringsprogramma Parkstad Circulair 2024-2030 is verder uitgevoerd en er is een tussentijdse evaluatie opgesteld.
- In het kader van het kennisprogramma circulariteit voor zowel medewerkers als inwoners hebben gedurende een aantal weken informatiepanelen in beide gemeentehuizen gestaan.
- Circulariteit zoveel mogelijk op laten nemen in de prestatieafspraken met woningcorporaties.
- Het project 'Afval scheiden op school' werd afgerond. Uiteindelijk werden op alle 10 de basisscholen in Beekdaelen afvalbakken voor gescheiden inzameling in gebruik genomen, in totaal 371 bakken.
- Met de verpakkingindustrie is via de Stichting Verpact een nieuwe overeenkomst gesloten.
- De communicatie over betere afvalscheiding is geïntensiveerd. Ook is deelgenomen aan een informatiemarkt.
- Met betrekking tot het voorkomen van luierafval is een project gestart om kinderen eerder zindelijk te maken.

10. Global Goals

Veiligheid

Veiligheid

De capaciteit op het gebied van (preventieve) veiligheid moet in overeenstemming zijn met de taken van de gemeente en de ambities die we op dit vlak hebben. Er wordt onderzoek uitgevoerd naar de voor veiligheid benodigde capaciteit (inclusief innovatieve technische hulpmiddelen) in Beekdaelen inclusief een structurele financiële vertaling in de begroting.

Op 7 maart 2023 heeft de raad het Integraal Veiligheidsplan SVBBL 2023-2026 vastgesteld. De hierin benoemde acties worden met de huidige capaciteit uitgevoerd. In het veiligheidsplan zijn de thema's veilige woon- en leefomgeving en integriteit en veiligheid geprioriteerd, net als voorgaande jaren. Daarnaast is er ook ruimte voor nieuwe ontwikkelingen en ambities zoals de meervoudige aanpak van ondermijning in de Beekstraat, waarvoor extra capaciteit wordt ingezet. De komende periode zal bezien worden of een verdere verdieping/uitbreiding van de huidige ontwikkelingen nodig en mogelijk is, zowel qua capaciteit als financieel.

De komend jaren gaat de gemeente in samenwerking met partners de meervoudige problematiek in de Beekstraat in Schinveld aanpakken. Een integrale aanpak op het gebied van openbare orde en veiligheid, sociaal en ruimte, met als doel; het bevorderen van het sociaal-maatschappelijk functioneren met als gevolg een leefbare en (objectieve en subjectieve) veilige omgeving.'

'Het jaar 2023 heeft voornamelijk in het teken gestaan van besluitvorming, onderzoek, planvorming en organisatie. Nu de voorbereidingsfase is afgerond is een aanvang gemaakt met de uitvoeringsfase.' Deze ziet voornamelijk toe op integrale controles op naleving van wet- en regelgeving, vanuit de pijlers 'Ondermijning', 'Sociaal' en 'Omgevingsrecht'.

Bestuurlijke aanpak (van ondermijnende criminaliteit).

De bestuurlijke aanpak bestond voornamelijk uit het ontwikkelen en uitvoeren van maatregelen tegen (vormen van ondermijnende) criminaliteit. Signalen, meldingen waren veelal de aanleiding hiertoe. Deze bestuurlijke aanpak is vaak opgevolgd door een integrale casusaanpak binnen de oov-keten.

Naast de bestrijding d.m.v. bestuursrechtelijke (en fiscaalrechtelijke en strafrechtelijke) maatregelen is verder gewerkt aan onderzoek en planvorming. Onderzoek in de zin van; het uitvoeren van analyses (intelligencebeeld) bij casuïstiek, onderzoek naar criminogeniteit binnen bepaalde branches en fenomenen, het aanwenden van hulpmiddelen, tools t.b.v. onze informatiepositie. Planvorming in de zin van; het ontwikkelen van handelingskaders t.b.v. de onderliggende ondermijningsthema's zoals 'zorgfraude' of zgn. 'fenomenen' zoals 'belwinkels'.

Preventie, zowel intern als extern in de vorm publicaties (dashboard), signaalkaarten en folders, informatiebijeenkomsten en trainingen, hebben wederom bijgedragen aan de doelstelling om te komen tot een bestuurlijke en maatschappelijke weerbaarheid tegen ondermijning. In het bijzonder heeft hier aan bijgedragen een Kennissessie 'Ondermijning' met en voor de woningcorporaties in Parkstad en de uitvoering van het Spel Eenheid 75. Door het spelen van dit interactieve spel hebben deelnemers (via augmented reality) kunnen ervaren welke signalen er zijn in relatie tot drugscriminaliteit, zoals drugslabs,

hennepkwekerijen en drugsdumpingen. Het spel is aan 115.000 huishoudens in Parkstad aangeboden. Evaluatie vindt in 2025 plaats.

Ondermijning / Bibob (Bevordering integriteitsbeoordelingen door het openbaar bestuur).

Ook 2024 heeft in het teken gestaan van het beleidsuitgangspunt; 'verdere intensivering van de integrale aanpak van de georganiseerde criminaliteit'. De meeste aandacht is uitgegaan naar de Meervoudige aanpak van ondermijning in de Beekstraat - Schinveld, en dan met name de integrale controles en analyses (informatiepositie).

Binnen de aangekondigde 'Limburgse Norm' Weerbare Overheid, waarbij de komende jaren wordt toegewerkt naar een gezamenlijk 'basisniveau' binnen de bestuurlijke en geïntegreerde aanpak van ondermijning, is een eerste inventarisatiedocument (van o.a. kwetsbare processen) opgesteld. Een vervolgstap is de transformatie naar verbetermaatregelen.

Ten behoeve van de Integriteitsbeoordelingen op basis van de wet Bibob zijn binnen het toepassingsbereik een twintigtal aanvragen voor vergunningverlening gescreend.

Veiligheid en Global Goals.

Vanuit Veiligheid wordt met name gewerkt aan GG 16: vrede, veiligheid en rechtvaardigheid. De integrale samenwerking binnen de lokale driehoek SVBBL en de drie lokale Interventieteams, alsmede de nauwe samenwerking met organisaties als de politie, het Openbaar Ministerie, de Belastingdienst, het RIEC, de Veiligheidsregio, Veilig Thuis en het Veiligheidshuis ter bevordering van de objectieve en subjectieve veiligheid, draagt bij aan deze global goals.

Verkeer

Het Uitvoeringsplan Verkeer 2022 tot en met 2025 is afgerond en de gemeenteraad heeft het nieuwe uitvoeringsprogramma 2026-2030 vastgesteld. Op basis van de risicoanalyse zijn de urgente wegvakken als integrale projecten geprioriteerd en andere wegvakken worden in de jaarplannen opgenomen. De risico-gestuurde aanpak is een voorwaarde van de rijksoverheid om in aanmerking te komen voor mogelijk cofinanciering. Het Uitvoeringsplan is tot stand gekomen met behulp van de inwoners van de gemeente en de stakeholders zoals politie, Veilig Verkeer Nederland, Wandelnet, LLTB, Cumula en de Fietzersbond. Verder worden op thema's zoals gedragsverandering en deelmobiliteit samengewerkt met de Parkstad gemeenten en de Provincie. Het verbeteren van de verkeersveiligheid en afwaarderen van wegen wordt ook in de komende jaren doorgezet. De uitvoering wordt integraal met de disciplines wegen, groen en rioleringen afgestemd en verder wordt cofinanciering door de Provincie en het Rijk steeds gezien.

Alle verkeersborden zijn geïnventariseerd en hieruit bleek dat 30% van deze borden niet correct zijn. Het herstel en de wijzigingen met mogelijke verkeersbesluiten zijn in 2025 uitgevoerd. Deze correcties zullen ook in de jaren 2026 en 2027 beslag leggen op de personele inzet.

Het twee jaarlijks overleg met alle basisscholen is een frequent onderdeel van het jaarprogramma. In 2025 is gewerkt aan de planvorming voor de nieuwe school en haar omgeving in Merkelbeek. Verder vraagt de bouw van de nieuwe school in Amstenrade aandacht voor de verkeersveiligheid.

Ook in 2025 werkten wij weer samen met de stakeholders zoals politie, Fietsersbond, Wandelnet, VVN, LLTB en Cumela aan een verbetering van de openbare ruimte en leefbaarheid. Verder oriënteert Beekdaelen 360 graden in de samenwerkingsverbanden Parkstad, Zuid Limburg en in de Westelijke Mijnstreek.

Verder is de eerste fase van de nieuwe laadpalen in 2025 afgerond. De uitrol van de laadpalen loopt in verhouding parallel aan de groei van de elektrische auto's in Beekdaelen. Er zijn 55 openbaar toegankelijke laadpalen gerealiseerd.

In 2025 zijn de volgende inrichtingsplannen samen met de bewoners voorbereid en uitgevoerd Allee, Laarderweg, de Brunsummerstraat. De uitvoering van Swier start in 2026. De inrichting van de Provinciale weg Schimmert-Aalbeek, de Mesweg en de Schoolstraat-Klimmenderweg zijn in 2025 afgerond.

Het wegvak Kamp, tussen de Slagboomsweg en Daelderweg, is 2025 ingericht voor eenrichtingverkeer en dit vermindert het sluipverkeer en verbetert de verkeersveiligheid en leefbaarheid in de oude kern.

Water

Uit het Deltaplan Ruimtelijke Adaptatie volgt dat Nederland en daarmee ook de gemeente Beekdaelen in 2050 waterrobuust en klimaatbestendig is ingericht. Om schade zoveel mogelijk te beperken, werken we aan inrichting van het stedelijk watersysteem en een klimaatbestendige ruimtelijke inrichting zodat we extreme en langdurige neerslag beter kunnen verwerken. We benutten water en groen zo goed mogelijk om wateroverlast te voorkomen, verdroging en hittestress tegen te gaan en de biodiversiteit en leefbaarheid te verhogen. Ook in het buitengebied is waterbeheer van belang. Erosie kan water- (en modder)overlast vergroten. Het waterbeheer en de versterking van de groenblauwe structuur van de gemeente in samenwerking met talrijke stakeholders biedt kansen voor nieuwe verbanden, gericht op versterking van het landschap.

De volgende global goals zijn van toepassing:

- 6. Clean Water en Sanitation,
- 13. Climate action

Voor het onderhoud van onze kapitaalgoederen is Global Goal 6 "zorgen voor beschikbaarheid en duurzaam beheer van water en sanitaire voorzieningen" aan de orde.

Het inzamelen en transporteren van afvalwater, doelmatig inzamelen en verwerken van hemelwater zolang een perceeleigenaar dit niet op eigen terrein kan verwerken en beperken van structurele nadelige gevolgen voor de grondwaterstand behoren tot de zorgplichten van de gemeente. Daarmee zijn dit de kerntaken van ons beheer en onderhoud.

Natuur en landschappen

Onder meer met vaststelling van het Landschapskader Beekdalen in 2022, heeft de raad het belang van het landschap onderkend. Echter, uitvoering is nodig om daadwerkelijk bestaande kwaliteiten in het landschap te behouden en deze te vergroten of nieuwe toe te voegen. Dit krijgt vorm door vanuit verbindende elementen als holle wegen en waterlopen, samen met relevante partijen, doelen te stellen en door hier gezamenlijk aan te werken. Daarbij wordt nadrukkelijk een koppeling gezocht met reeds bestaande programma's, projecten en initiatieven. Denk hierbij aan het programma Waterveiligheid en Ruimte Limburg (WRL) en het Limburgs Offensief Stikstof (LOS).

Openbaar groen

Groen binnen onze leefomgeving levert veelal onbewust een bijdrage aan onze gezondheid, klimaatadaptatie en duurzaamheid. De volgende Global Goals vinden aansluiting bij openbaar Groen.

GG3: Het creëren en beheren van goede recreatieve voorzieningen en een aantrekkelijk landschap waar ook de eigen inwoners van profiteren, buitenrecreatie, o.a. fietsen en wandelen.

GG11: Het creëren vitale, gezonde en leefbare kernen met voldoende voorzieningen. Reductie van versteende omgevingen en het creëren van een beter leefbare groene buitenruimte.

GG13: Kwalitatieve verbetering van de groenstructuur middels op beheergroep afgestemd cyclisch beheer.

GG15: De instandhouding, bescherming en ontwikkeling van het landschap, erfgoed en cultuur en regionale producten. Verbetering van biodiversiteit door meer aandacht voor ecologische inrichtings- en beheermaatregelen.

Volkshuisvesting

Het vakgebied Volkshuisvesting levert een bijdrage aan het verlenen van toegang tot betaalbare en duurzame woningen voor iedereen. Met de corporaties die in onze gemeente werkzaam zijn, maken wij jaarlijks prestatieafspraken over betaalbaarheid, beschikbaarheid en aantallen, verduurzamen, leefbaarheid en wonen met zorg/maatschappelijke doelgroepen.

Verder wordt een bijdrage geleverd aan het inclusief, veilig veerkrachtig en duurzaam maken van steden en dorpen door in te zetten op een gevarieerd en gespreid aanbod van passende en betaalbare woonruimte voor alle doel- en inkomensgroepen. Ook het verlenen van startersleningen draagt hieraan bij.

In 2023 is -samen met de andere Parkstad-gemeenten - een nieuwe Woonvisie vastgesteld. Bij de totstandkoming zijn diverse stakeholders betrokken. De Woonvisie bestaat uit een regionaal en een lokaal deel. In 2024 zijn er tevens nieuwe meerjarige lokale prestatieafspraken 2025-2028 afgesproken met de corporaties alsmede zijn er regionale meerjarige prestatieafspraken 2024-2028 vastgesteld. Ook is er vanuit Volkshuisvesting een bijdrage geleverd aan de opstelling van de Toekomstvisie Wonen, Welzijn & Zorg die op 11 maart 2025 door de raad is vastgesteld.

In 2025 is daarnaast een aanvang gemaakt met de uitvoeringsagenda Wonen, Welzijn & Zorg, alsmede met de opzet van een huisvestingsverordening in het kader van de

aankomende Wet versterking regie volkshuisvesting. Tevens zijn in 2025 de jaarlijkse prestatieafspraken (jaarschijf 2026) ondertekend op 2 december 2025.

Afval

Afvalbeheer levert een bijdrage aan Global Goal 09, zorgen voor een robuuste infrastructuur ter ondersteuning van economische ontwikkeling en het welzijn van de mens. Tevens draagt het bij aan beperking van de milieuhygiënische belasting van onze omgeving (Global goal 11 en 12). Via zwerfvuilacties wordt tevens bijgedragen aan het beschermen van oceanen en zeeën (Global Goal 14). Afvalbeheer haakt ook aan bij de Global Goals 08 (Eerlijk werk en economische groei) en 17 (Partnerschap om doelstellingen te bereiken).

Ruimtelijke ordening

Vrijwel alle Global Goals raken direct of indirect het Ruimtelijke Ordenings beleid van de gemeente Beekdaelen maar wij richten ons met name Global Goal 11 (duurzame steden en gemeenschappen).

Deze doelstelling is gericht op het inclusief, veilig, verkrachting en duurzaam maken van onze kernen. Met het ruimtelijke ordening beleid dragen wij bij aan deze doelstelling door in te zetten op het behouden en versterken van het leefklimaat.

Onderhoud Kapitaalgoederen

Door de doelmatige, risico gestuurde en cyclische wijze van onderhouden van onze gemeentelijke kapitaalgoederen wordt in algemeen en breed perspectief een bijdrage geleverd aan onze GLOBAL GOAL doelstellingen.

Dit betreft onder andere:

- Het creëren van een prettige en gezonde (openbare) leefomgeving;
- In de waterketen zorg te dragen voor scheiding van rioolsystemen en afkoppeling van schoon water een duurzaam gemeentelijk riool- en afvalwaterbeheer gecreëerd (GG6);
- Samen met waterketenpartners waterrobuuste systemen aan te leggen en te onderhouden en gebiedsgerichte maatregelen te treffen voor waterberging en wateroverlast te beperken (GG13).

Onderdeel B: Jaarrekening 2025

1. Overzicht van baten en lasten

Onderstaande tabel geeft een overzicht van baten en lasten 2025:

Het saldo van de baten en lasten dat is vermeld onder het kopje 'jaarrekening' vormt het zogenaamde jaarrekeningresultaat.

Overzicht baten en lasten dienstjaar 2025 cf BBV (bedragen x € 1.000)												
	primitief			bijgesteld			realisatie			verschil		
	Baten	Lasten	Saldo	Baten	Lasten	Saldo	Baten	Lasten	Saldo	Baten	Lasten	Saldo
Inwoners, bestuur en veiligheid	797	-7.690	-6.893	1.311	-8.484	-7.173	1.531	-11.257	-9.726	219	-2.772	-2.553
Sociale leefomgeving	11.523	-62.304	-50.781	15.758	-65.796	-50.038	18.029	-64.066	-46.037	2.272	1.730	4.002
Fysieke leefomgeving	15.302	-24.765	-9.462	24.867	-36.687	-11.820	16.330	-22.836	-6.507	-8.537	13.851	5.314
Bestuurlijke samenwerking en financiën	35	-2.941	-2.906	391	-1.014	-623	466	-687	-221	75	327	402
Subtotaal programma's	27.658	-97.700	-70.042	42.327	-111.982	-69.655	36.355	-98.846	-62.491	-5.972	13.136	7.164
Lokale heffingen	8.563	-396	8.167	8.547	-359	8.188	8.630	-307	8.323	83	52	135
Algemene uitkeringen	72.257	-	72.257	76.897	-	76.897	77.136	-	77.136	238	-	238
Dividend	621	-	621	1.240	-	1.240	1.240	-	1.240	-0	-	-0
Saldo financieringsfunctie	674	-1.340	-667	797	-1.089	-293	839	-1.103	-264	42	-14	28
Overige algemene dekkingsmiddelen	-	-	-	-	-	-	-	-	-	-	-	-
Algemene dekkingsmiddelen	82.115	-1.736	80.378	87.481	-1.448	86.032	87.844	-1.410	86.435	364	39	402
Geraamde kosten overhead	136	-13.229	-13.093	148	-14.301	-14.153	218	-12.940	-12.723	69	1.361	1.430
Vennootschapsbelasting	-	-	-	-	-	-	-	-	-	-	-	-
Geraamde totaal saldo van baten en lasten	109.909	-112.665	-2.756	129.956	-127.731	2.225	124.417	-113.196	11.221	-5.539	14.535	8.996
Inwoners, bestuur en veiligheid	465	-	465	1.348	-	1.348	809	-	809	-540	-	-540
Sociale leefomgeving	2.856	-3.500	-644	3.926	-4.598	-672	1.667	-4.598	-2.931	-2.258	-	-2.258



Overzicht baten en lasten dienstjaar 2025 cf BBV (bedragen x € 1.000)												
Fysieke leefomgeving	1.347	-86	1.261	6.254	-2.263	3.992	2.909	-2.237	672	-3.345	26	-3.319
Bestuurlijke samenwerking en financiën	1.885	-210	1.674	1.360	-8.252	-6.893	856	-8.252	-7.396	-504	-0	-504
Resultaatbestemming	6.552	-3.796	2.756	12.888	-15.113	-2.225	6.241	-15.087	-8.846	-6.647	26	-6.621
Inwoners, bestuur en veiligheid	83.513	-22.655	60.858	90.289	-24.233	66.055	90.401	-25.607	64.794	113	-1.373	-1.261
Sociale leefomgeving	14.379	-65.804	-51.425	19.684	-70.394	-50.711	19.697	-68.664	-48.967	13	1.730	1.743
Fysieke leefomgeving	16.649	-24.850	-8.201	31.121	-38.950	-7.829	19.239	-25.073	-5.834	-11.882	13.877	1.995
Bestuurlijke samenwerking en financiën	1.920	-3.152	-1.232	1.750	-9.266	-7.516	1.321	-8.939	-7.618	-429	327	-102
Geraamde resultaat	116.461	-116.461	-0	142.844	-142.844	-	130.658	-128.283	2.375	-12.185	14.560	2.375

2. Balans

Onderstaand treft u de balans 2025 aan:

BALANS (bedragen x € 1.000)					
Activa			Passiva		
Vaste activa	31/12/25	31/12/24	Vaste passiva	31/12/25	31/12/24
Immateriële vaste activa			Eigen vermogen		
- Kosten van onderzoek en ontwikkeling voor een bepaald actief	268,6	327,6	- Algemene reserves	29.544,6	22.419,9
- Bijdraga aan activa in eigendom van derden	841,0	70,7	- Bestemmingsreserves	77.095,4	70.435,2
	1.109,6	398,3	- Gerealiseerde resultaat	2.375,0	4.938,9
				109.015,0	97.794,0
Materiële vaste activa			Voorzieningen		
- Investerings met een economisch nut	43.213,7	38.537,0	- Voorzieningen voor verplichtingen, verliezen en risico's	16.156,7	14.111,1
- Overige investeringen met een economisch nut waarvoor ter bestrijding van de kosten een heffing kan worden geheven	54.862,3	52.966,2	- Egalisatievoorzieningen	795,0	1.013,3
- Investerings in de openbare ruimte met een maatschappelijk nut	27.129,9	22.986,5		16.951,7	15.124,4
	125.205,9	114.489,7			
Financiële vaste activa			Vaste schulden met een rentetypische looptijd van één jaar of langer		
- Kapitaalverstrekkingen aan:			- Onderhandse leningen van:		
- deelnemingen	729,6	691,0	- binnenlandse banken en overige financiële instellingen	35.516,9	29.994,3
				35.516,9	29.994,3
- Leningen aan:					
- woningbouwcorporaties	614,6	643,0			
- deelnemingen	1.679,9	1.699,8			
- Uitzettingen met een looptijd langer dan één jaar	940,6	-			
- Overige langlopende leningen	1.774,7	3.571,2			
	5.739,3	6.605,1			
Totaal vaste activa:	132.054,8	121.493,1	Totaal vaste passiva	161.483,6	142.912,7
Vlottende activa:	31/12/25	31/12/24	Vlottende passiva:	31/12/25	31-12-24
Voorraden			Netto-vlottende schulden met een rentetypische looptijd korter dan één jaar		
Onderhanden werk, waaronder bouwgronden in exploitatie	-2.604,2	-1.014,3	- Banksaldi	3.645,8	2.804,3
Gereed product en handelsgoederen	-	72,2	- Overige schulden	6.431,8	7.825,4
	-2.604,2	-942,1		10.077,6	10.629,6



BALANS (bedragen x € 1.000)					
Uitzettingen met een rentetypische looptijd korter dan één jaar			Overlopende passiva		
Vorderingen op openbare lichamen	7.622,3	7.401,0	Verplichtingen die in het begrotingsjaar zijn opgebouwd en die in een volgend begrotingsjaar tot betaling komen met uitzondering van jaarlijks terugkerende arbeidskosten gerelateerde verplichtingen van vergelijkbaar volume	4.753,4	5.109,2
Overige vorderingen	1.605,0	653,9			
Uitzettingen in 's Rijks schatkist	36.471,3	25.767,7	De van Europese en Nederlandse overheidslichamen ontvangen voorschotbedragen die ontstaan door voorfinanciering op uitkeringen met een specifiek bestedingsdoel	16.430,7	8.712,8
	45.698,6	33.822,6			
Liquide middelen			Overige vooruitontvangen bedragen die ten bate van volgende begrotingsjaren komen	57,9	-
Kassaldi	0,3	0,6			
Bank- en girosaldi	4.049,3	3.208,6			
	4.049,6	3.209,2		21.242,0	13.821,9
Overlopende activa					
De van Europese en Nederlandse overheidslichamen nog te ontvangen voorschotbedragen die ontstaan door voorfinanciering op uitkeringen met een specifiek bestedingsdoel	3.393,8	3.304,6			
Overige nog te ontvangen bedragen, en de vooruitbetaalde bedragen die ten laste van volgende begrotingsjaren komen	10.210,5	6.476,8			
	13.604,3	9.781,5			
Totaal vlottende activa:	60.748,3	45.871,1	Totaal vlottende passiva:	31.319,6	24.451,6
Balanstotaal activa	192.803,2	167.364,3	Balanstotaal passiva	192.803,2	167.364,3

Niet in de balans opgenomen verplichtingen:	31/12/25	31/12/24
Gewaarborgde geldleningen	233.233,0	209.618,5
Totaal	233.233,0	209.618,5

3. Rechtmatigheid

Rechtmatigheidsverantwoording

Omschrijving project

Verantwoordelijkheid college van burgemeester en wethouders

De baten en lasten, alsmede de balansmutaties moeten getrouw in de jaarrekening worden opgenomen. Uit het getrouw opnemen van de baten en lasten alsmede de balansmutaties, blijken een drietal rechtmatigheidscriteria niet expliciet. Dit betreffen het begrotings-, voorwaarden-, en misbruik- en oneigenlijk gebruik criterium.

In deze rechtmatigheidsverantwoording licht het college van burgemeester en wethouders toe in hoeverre bij de in de jaarrekening verantwoorde baten en lasten, alsmede de balansmutaties het begrotings-, voorwaarden-, en misbruik- en oneigenlijk gebruik criterium zijn nageleefd. Dit houdt in dat de verantwoorde baten en lasten, alsmede de balansmutaties in overeenstemming zijn met door de raad vastgestelde kaders zoals de begroting en gemeentelijke verordeningen en met bepalingen in de relevante wet- en regelgeving. Bij de waarderingsgrondslagen in de jaarrekening is het door de raad op 16 december 2025 vastgestelde normenkader van de relevante wet- en regelgeving nader toegelicht.

Deze verantwoording hanteert een grensbedrag omdat alleen de van belang zijnde aspecten in de verantwoording hoeven te worden betrokken. Deze grens is door de raad bepaald en bedraagt 2 % van de totale lasten exclusief toevoegingen aan de reserves en is daarmee vastgesteld op € 2.263.000,--. De grondslag voor deze verantwoording is de Kadernota Rechtmatigheid 2025 van de Commissie BBV van september 2025.

Bevinding

Het college stelt vast dat de omvang van de in deze jaarrekening verantwoorde baten en lasten alsmede de balansmutaties die niet rechtmatig tot stand zijn gekomen € 2.283.908,- bedraagt. Dit is hoger dan de daarvoor gestelde grens van €2.253.000,--. Van de niet rechtmatig tot stand gekomen verantwoorde baten en lasten alsmede de balansmutaties is volgens het college overigens een bedrag van € 2.439.000,-- acceptabel op basis van door de gemeenteraad vastgestelde afspraken. Dat laatste bedrag heeft namelijk te maken met een wettelijk verplichte dotatie aan een voorziening die verband houdt met pensioenen voor wethouders. In het vervolg van deze paragraaf wordt dit nader toegelicht.

-

Excel-tabel

Begrotingscriterium	x € 1 mln
1A: Binnen het programma Inwoners, bestuur en veiligheid is sprake van een overschrijding van de lasten op het taakveld bestuur ter hoogte van € 1,868 miljoen. Deze overschrijding wordt hoofdzakelijk veroorzaakt door een extra dotatie aan de voorziening wethouders van € 2,439 miljoen. Deze dotatie was noodzakelijk als gevolg van de invoering van de Wet toekomst pensioenen (Wtp). De dotatie aan de voorziening en de daarmee samenhangende begrotingsoverschrijding zijn in strijd met de Financiële Verordening en dienen derhalve als onrechtmatig te worden aangemerkt.	1,868

Begrotingscriterium	x € 1 mln
<p>Met betrekking tot dit onderwerp heeft de commissie BBV echter een stellige uitspraak gedaan:</p> <p>Decentrale overheden die aan het recente onderzoek naar de omvang van de overdrachtswaarde van Appa naar ABP hebben meegedaan, dienen bij de verantwoording over begrotingsjaar 2025 de hoogte van de voorziening en eventueel aanwezige kapitaalverzekeringen per 31 december gelijk te stellen aan de prognose op basis van het uitgevoerde onderzoek (benodigd vermogen op 1 januari 2025 op basis van inkoop Wtp bij ABP; bedrag genoemd bij C in genoemde brief) en rekening te houden met de gewijzigde verplichtingen over 2025;</p> <p>Gemeenten die niet aan het onderzoek hebben deelgenomen moeten de pensioenverplichting voor ambtsdragers (wethouders) eveneens analoog aan de gehanteerde berekening van het onderzoek onderbouwen. Uitgaande van het uitgevoerde onderzoek zal de pensioenverplichting per 1 januari 2025 naar verwachting tussen de 10% en 20% moeten worden verhoogd om deze per 31 december 2025 op het juiste niveau te krijgen;</p> <p>Bovenstaande bedragen dienen tot het moment van overdracht aan het ABP jaarlijks herzien te worden;</p> <p>In de jaarrekening dient een toelichting te worden opgenomen waarin de mogelijkheid voor eventuele vrijval van de voorziening door bijvoorbeeld rentestijging wordt benoemd alsmede de einddatum waarop de overdracht naar het ABP plaatsvindt.</p> <p>Ten slotte kan de gemeente besluiten om bij eventuele toekomstige vrijval van de voorziening dit in een bestemmingsreserve op te nemen om hiermee een eventuele toekomstige dotatie aan de voorziening te kunnen dekken.</p> <p>Wanneer gemeenten bovenstaande stellige uitspraak opvolgen verandert de aard van de voorziening niet en is op dit punt geen besluitvorming door de Raad vereist. Omdat dit een gevolg is van hogere regelgeving is de eventuele begrotingsoverschrijding die hierdoor ontstaat acceptabel. Het is niet noodzakelijk, maar wel mogelijk om in het kader van de rechtmatigheidsverantwoording een begrotingswijziging aan de raad voor te leggen om zo opname, als (acceptabele) begrotingsoverschrijding, in de rechtmatigheidsverantwoording te voorkomen.</p> <p>Op basis van het voorgaande wordt vastgesteld dat de begrotingsoverschrijding weliswaar onrechtmatig is, maar als acceptabel kan worden aangemerkt en geen verdere gevolgen heeft voor het oordeel over de rechtmatigheid van de jaarstukken.</p>	
<p>2: Binnen programma Fysieke leefomgeving een onderschrijding van de baten: De onderschrijding wordt veroorzaakt door reallocatie middelen. Het betreft ontvangen subsidies in het kader van lokale aanpak Isolatie, waar nog geen uitgaven tegenover staan. De middelen zijn verantwoord als vooruit ontvangen bedragen.</p>	8,537
<p>Totaal begrotingsonrechtmatigheden</p>	10,405
<p>Totaal van de begrotingsonrechtmatigheden dat past binnen stellige uitspraak commissie BBV en daarmee als acceptabel is geëvalueerd.</p>	10,405
<p>De niet -acceptabele begrotingsonrechtmatigheden worden inhoudelijk in de rechtmatigheidsverantwoording en in de paragraaf bedrijfsvoering toegelicht.</p>	0,000
<p>Voorwaarden criterium</p>	
<p>Onder dit criterium werden de volgende onrechtmatigheden vastgesteld:</p> <p>Geonius Milieu : Vorig jaar al als onrechtmatigheid aangemerkt, dit jaar wordt dat doorgetrokken, er was meervoudig onderhands aanbesteed, maar de Europese grens wordt overschreden: € 88.093</p> <p>Axofit: Stilzwijgend verlengd tot na de periode van de aanbesteding, inmiddels voor 2026 wel opgelost. Lasten 2025 zijn wel nog onrechtmatig: € 77.544</p> <p>On Time Security: Pilot is 1-op-1 gegund, maar daarna is tot boven de Europese grens verlengd en daardoor onrechtmatig: € 107.411</p> <p>Marco Theunissen: Voor korte opdracht ingehuurd, maar steeds verlengd tot boven de Europese</p>	

Begrotingscriterium	x € 1 mln
grens: € 97.061	
Geonius Infra: Door Gemeente Beekdaelen gezien als dienst onlosmakelijk verbonden met werk. Accountant van mening dat het enkel een dienst betreft en daarmee aanbesteed had moeten worden: € 45.799	0,420
Misbruik en oneigenlijkgebruikcriterium	
Er zijn geen overschrijdingen van dit criterium in het verslagjaar geweest.	
Totaal onrechtmatigheden	10,825
Waarvan acceptabel	10,405
Waarvan niet-acceptabel	0,420

4. Grondslagen voor waardering en resultaatbepaling

Inleiding

De jaarrekening is opgesteld met inachtneming van de voorschriften zoals opgenomen in het Besluit begroting en verantwoording provincies en gemeenten (BBV) en de verordening ex artikel 212 Gemeentewet, waarin door de gemeenteraad op d.d. 17 december 2024 uitgangspunten voor het financiële beleid, alsmede de regels voor het financiële beheer en voor de inrichting van de financiële organisatie zijn vastgesteld. De financiële voordelen die de verlenging van de financiële afschrijvingstermijnen en de verhoging van de restwaarden tot gevolg hebben zijn verwerkt in de begroting 2025.

Algemene grondslagen voor het opstellen van de jaarrekening

De waardering van de activa en passiva en de bepaling van het resultaat vindt plaats op basis van historische kosten. Tenzij bij het desbetreffende balanshoofd anders is vermeld, worden de activa en passiva opgenomen tegen nominale waarden.

De baten en lasten worden toegerekend aan het jaar waarop zij betrekking hebben. Baten en winsten worden slechts genomen voor zover zij op balansdatum zijn gerealiseerd. Verliezen en risico's die hun oorsprong vinden voor het einde van het begrotingsjaar, worden in acht genomen indien zij voor het opmaken van de jaarrekening bekend zijn geworden.

Afschrijvingen en naar verwachting duurzame waardeverminderingen van activa geschieden onafhankelijk van het resultaat van het begrotingsjaar. Op vaste activa met een beperkte gebruiksduur wordt jaarlijks afgeschreven volgens een stelsel dat is afgestemd op de verwachte toekomstige gebruiksduur.

De gemeente beoordeelt op iedere balansdatum of er aanwijzingen zijn dat een vast actief aan een duurzame waardevermindering onderhevig kan zijn. Indien dergelijke indicaties aanwezig zijn, wordt de realiseerbare waarde van het actief vastgesteld. Van een duurzame waardevermindering is sprake als de boekwaarde van een actief hoger is dan de realiseerbare waarde. Een verlies als gevolg van een duurzame waardevermindering wordt direct als een last verwerkt in het overzicht van baten en lasten onder gelijktijdige verlaging van de boekwaarde van het actief.

Dividendopbrengsten van deelnemingen worden als bate genomen op het moment waarop het dividend betaalbaar wordt gesteld.

Met betrekking tot de verwerking van de algemene uitkering heeft de commissie BBV een stellige uitspraak gedaan. Deze uitspraak houdt in dat in de jaarrekening de algemene uitkering wordt opgenomen conform de in het jaar laatst gepubliceerde accresmededeling, die doorgaans is opgenomen in de september circulaire van het boekjaar.

Personeelslasten worden in principe toegerekend aan het boekjaar waar ze betrekking op hebben. Als gevolg van het verbod op het opnemen van voorzieningen en andere verplichtingen uit hoofde van jaarlijks terugkerende arbeidskostengerelateerde verplichtingen van vergelijkbaar volume, worden dergelijke personele lasten toegerekend aan de periode waarin uitbetaling plaatsvindt. Voor arbeidskostengerelateerde verplichtingen van vergelijkbaar volume wordt geen voorziening of andere verplichting verantwoord. De referentieperiode voor het bepalen van een vergelijkbaar volume is dezelfde als die van de meerjarenraming, te weten een periode van vier jaar.

Met betrekking tot de eigen bijdragen die het Centraal administratiekantoor (CAK) int en aan de gemeenten afdraagt geldt op basis van de Kadernota rechtmatigheid 2023 van de Commissie BBV dat door het vaststellen van de eigen bijdragen door het publiekrechtelijk zelfstandig bestuursorgaan CAK, de wetgever in feite heeft bepaald dat de verantwoordelijkheid voor de juistheid, volledigheid van en het naleven van het voorwaarden criterium bij de eigen bijdragen geen gemeentelijke verantwoordelijkheid is. Dit betekent dat de gemeente bij de verantwoorde van deze eigen bijdragen steunt op de informatie van het CAK. Doordat onvoldoende gegevens voorhanden zijn op basis van de overzichten van het CAK, worden de eigen bijdragen verantwoord op basis van de afdrachten, uitgaande van de overzichten van het CAK.

Bij toepassing van de grondslagen en regels voor het opstellen van de jaarrekening vormt het college zich verschillende oordelen en schattingen die essentieel kunnen zijn voor de in de jaarrekening opgenomen bedragen. Indien het voor het geven van het volgens het Besluit begroting en verantwoording provincies en gemeenten vereiste inzicht noodzakelijk is, is de aard van deze oordelen en schattingen inclusief de bijbehorende veronderstellingen opgenomen bij de toelichting op de desbetreffende jaarrekeningposten.

Vaste activa

Immateriële vaste activa

Onder de immateriële vaste activa zijn de geactiveerde kosten van onderzoek en ontwikkeling en de kosten met betrekking tot overige immateriële vaste activa opgenomen.

De immateriële vaste activa worden gewaardeerd tegen verkrijging- c.q. vervaardigingsprijs verminderd met de afschrijvingen en waardeverminderingen die naar verwachting duurzaam zijn.

Kosten van onderzoek en ontwikkeling worden alleen dan geactiveerd als de plannen omtrent het actief waarvoor de kosten worden gemaakt al redelijk omljnd zijn, de plannen uitvoerbaar zijn en de kosten in te schatten. Voorts is het van belang dat het daadwerkelijk om kosten ter voorbereiding van een investering gaat. Kosten van onderzoek en ontwikkeling worden, ingevolge de BBV, in maximaal 5 jaar afgeschreven.

Bijdragen aan activa van derden worden gewaardeerd tegen het bedrag van de verstrekte bijdragen, verminderd met afschrijvingen. De verleende bijdragen worden afgeschreven in de periode waarin het betrokken actief van de derde op basis van de door de gemeente gestelde voorwaarden moet bijdragen aan de publieke taak.

Materiële vaste activa met economisch nut

Artikel 59 BBV beschrijft het onderscheid tussen investeringen met uitsluitend maatschappelijk nut in de openbare ruimte en investeringen met een (beperkt) economisch nut. Investeringen die op enigerlei wijze kunnen leiden tot of bijdragen aan het verwerven van inkomsten zijn investeringen met economisch nut. De vraag of de investering geheel kan worden terugverdiend is niet relevant voor de classificatie. Deze materiële vaste activa zijn gewaardeerd tegen de verkrijging- of vervaardigingsprijs. Specifieke investeringsbijdragen van derden worden op de desbetreffende investering in mindering gebracht; in die gevallen wordt op het saldo lineair afgeschreven. Op grondbezit wordt niet afgeschreven.

De Commissie BBV heeft in haar notitie Grondexploitatie en notitie Faciliterend Grondbedrijf diverse wijzigingen doorgevoerd. Eén van deze wijzigingen betreft het feit dat er geen

sprake meer is van niet in exploitatie genomen gronden (NIEGG's). Deze dienen ofwel tegen boekwaarde overgebracht te worden naar de materiële vaste activa of, na een raadsbesluit, in exploitatie te worden opgenomen.

Materiële vaste activa met maatschappelijk nut

De materiële vaste activa met maatschappelijk nut hebben betrekking op investeringen in de openbare ruimte welke voor de gemeente van groot belang zijn, doch niet verhandelbaar zijn en waarvoor ook geen heffing of anderszins inkomsten verkregen worden.

Aankoop en vervaardiging van activa met een meerjarig maatschappelijk nut worden onder aftrek van bijdragen van derden ten laste van de exploitatie gebracht. Een uitzondering op deze algemene regel vormen investeringen in de openbare ruimte met een maatschappelijk nut. Deze categorie investeringen mogen worden geactiveerd. In dat geval wordt het actief lineair afgeschreven over de verwachte levensduur van het actief of een kortere, door de raad aan te geven tijdsduur.

Activa met een verkrijgingprijs van minder dan € 10.000 worden niet geactiveerd, met uitzondering van gronden en terreinen. Gronden en terreinen worden altijd geactiveerd. Op gronden en terreinen wordt niet afgeschreven.

Onderstaande tabel geeft een overzicht van de afschrijvingstermijnen voor materiële vaste activa zoals vastgelegd in de financiële verordening gemeente Beekdaelen 2024.

Omschrijving	Onderdeel	Aantal jaren
Automatisering	software	5
	hardware	5
Begraafplaatsen	aanleg en inrichting	40
Gebouwen	aankoop/nieuwbouw*	50
	inrichting	15
	onderhoud	25
	technische installaties	15
Natuurontwikkeling		20
Onderzoek en ontwikkeling	zonder planverwezenlijking	5
Openbare ruimte	inrichting	20
	straatmeubilair	10
Openbare verlichting	lichtmasten	40
	armatuur	20
Riolering	vrijvervalriolen	60
	gemalen - bowukundig	60
	gemalen - mechanisch/electrisch	15
	persleidingen	60
	drukriolering - bouwkundig	45
	drukriolering - mechanisch/electrisch	15

Omschrijving	Onderdeel	Aantal jaren
	milieumaatregelen	60
sportvelden	aanleg	25
	kunstgrasveld bovenlaag	15
	kunstgrasveld onderlaag	30
Verkeersmaatregelen	materiaal	20
voertuigen/vervoermiddelen	aankoop**	7
Werkapparatuur	aanschafwaarde > € 10.000 < € 20.000	5
	aanschafwaarde > € 20.000	10
Wegen, pleine en rotondes	aanleg	60
Woonwagencentra	aanleg en inrichting	40
<p>* bij het activeren van aankoop/nieuwbouw van gebouwen wordt rekening gehouden met een restwaarde van 10%.</p> <p>* bij het activeren van circulaire nieuwbouw van gebouwen wordt rekening gehouden met een restwaarde van 20%.</p> <p>** bij het activeren van voertuigen/ vervoersmiddelen worden rekening gehouden met een restwaarde van 20%.</p>		

Financiële vaste activa

De financiële vaste activa bestaan uit kapitaalverstrekkingen aan deelnemingen, leningen aan woningbouwcorporaties en deelnemingen, overige uitzettingen met een rentetypische looptijd van één jaar of langer en ook de bijdragen in activa in eigendom van derden.

Van een "deelneming" is krachtens artikel 1d BBV sprake als de gemeente participeert in het aandelenkapitaal van een NV of BV. De participaties in het aandelenkapitaal van de zijn gewaardeerd tegen verkrijgingprijs van de aandelen. Indien de waarde van de aandelen onverhoopt structureel mocht dalen tot onder de verkrijgingprijs zal afwaardering plaatsvinden. Tot dusver is een dergelijke afwaardering niet noodzakelijk gebleken. De actuele waarde ligt boven de verkrijgingprijs.

Vlottende activa

Vorraden

De in de exploitatie genomen bouwgronden worden gewaardeerd tegen verkrijgingsprijs, dan wel de lagere marktwaarde. De vervaardigingsprijs omvat de kosten die rechtstreeks aan de vervaardiging kunnen worden toegerekend, alsmede de rentekosten berekend zoals voorgeschreven in het BBV en de algemene beheerskosten.

Winstneming vindt plaats volgens de Percentage-of-Completion methode (PoC). Voor zover gronden zijn verkocht en opbrengsten zijn gerealiseerd kan tussentijds naar rato van de voortgang van de grondexploitatie winst worden genomen. Het voortgangpercentage van de grondexploitatie wordt als volgt bepaald: procentuele voortgang opbrengsten x procentuele voortgang kosten. Om (tussentijdse) winstneming te kunnen laten plaatsvinden dient het resultaat op de grondexploitatie op betrouwbare wijze te kunnen worden ingeschat. Indien aan de volgende voorwaarden is voldaan, bestaat er voldoende zekerheid om (tussentijdse) winstneming te kunnen laten plaatsvinden:

1. Het resultaat op de grondexploitatie kan betrouwbaar worden ingeschat;
2. De grond of een deelperceel moet zijn verkocht;
3. De kosten zijn gerealiseerd.

Zo lang geen sprake is van winstneming worden de verkregen verkoopopbrengsten volledig in mindering gebracht op de vervaardigingskosten. Indien voor een grondexploitatie een verwacht negatief eindresultaat wordt verwacht, wordt een voorziening getroffen. Winstneming en verliesvoorziening vindt plaats op het niveau van de onderscheidenlijke grondexploitaties.

Uitzettingen met een rentetypische looptijd korter dan één jaar

Het in de balans vermelde bedrag aan vorderingen openbare lichamen en overige vorderingen, betreft het totaal aan vorderingen verminderd met de gevormde voorzieningen voor dubieuze debiteuren privaot en publiekrechtelijk en dubieuze debiteuren BSGW . De vorderingen zijn gewaardeerd tegen nominale waarde.

Liquide middelen

Deze activa worden tegen nominale waarde opgenomen.

Overlopende activa

Op de post overlopende activa bevinden zich met name gelden die betrekking hebben op nog te ontvangen bedragen. Het actief wordt gewaardeerd tegen de nominale waarde.

Passiva

Eigen vermogen

Het eigen vermogen beslaat de reserves, bestaande uit de algemene reserves en de bestemmingsreserves, en het gerealiseerde resultaat over het begrotingsjaar. De algemene reserve betreft het bedrag aan reserve waaraan geen specifieke bestemming is gegeven door de gemeenteraad. De algemene reserve betreft de algemene buffer die een gemeente heeft om incidentele nadelen en risico's te kunnen opvangen. Een bestemmingsreserve is een reserve waaraan de gemeenteraad een bepaalde bestemming heeft gegeven. Een bestemmingsreserve wordt ingesteld op basis van een raadsbesluit.

Voorzieningen

Voorzieningen worden gewaardeerd op het nominale bedrag van de betrokken verplichting c.q. het voorzienbare verlies, behoudens de pensioenvoorziening welke is gewaardeerd op actuele waarde. De rioolvoorziening t.b.v. onderhoud is verwerkt o.b.v. nominale waarde en



met inachtneming van artikel 44, lid 2 BBV. De onderhoudsegalisatievoorzieningen worden opgenomen op basis van een meerjarenraming van het uit te voeren groot onderhoud aan (een deel van) de gemeentelijke kapitaalgoederen, waarbij rekening is gehouden met de kwaliteitseisen die ter zake zijn geformuleerd.

Vaste schulden met een rentetypische looptijd van één jaar of langer

Langlopende (vaste) schulden worden gewaardeerd tegen de nominale waarde verminderd met gedane aflossingen. De langlopende schulden hebben een rentetypische looptijd van één jaar of langer.

Netto-vlottende schulden met een rentetypische looptijd korter dan één jaar

De netto-vlottende schulden met een rentetypische looptijd korter dan één jaar worden gewaardeerd tegen nominale waarde.

Overlopende passiva

De overlopende passiva worden gewaardeerd tegen nominale waarde.

Borg- en garantstellingen

Voor zover leningen door de gemeente gewaarborgd zijn, is buiten de balanstelling het totaalbedrag van de geborgde schuldrestanten per einde boekjaar opgenomen.

5. Toelichting op balans per 31 december 2025

Immateriële vaste activa

Het verloop van de immateriële activa kan als volgt worden weergegeven:

Omschrijving (bedragen x € 1.000)	boekwaarde 31-12-20 24	correctie boekwaarde	investeringen	desinvesteringen	afschrijving/aflossing	bijdrage van derden	afwaarderingen	boekwaarde 31-12-20 25
<i>Immateriële vaste activa</i>								
Kosten onderzoek en ontwikkeling	327,6	-	2.625,5	-	1.311,0-	1.373,5-	-	268,6
Bijdraga aan activa in eigendom van derden	70,7	-	638,6	-	738,0	606,3-	-	841,0
Totaal immateriële vaste activa	398,3	-	3.264,1	-	573,0-	1.979,8-	-	1.109,6

De belangrijkste investeringen en desinvesteringen in immateriële vaste activa in 2025 betreffen:

Belangrijkste investeringen en desinvesteringen (bedragen x € 1.000)	investeringen	desinvesteringen/ bijdragen derden
Immateriële vaste activa (IVA)		
<i>Kosten onderzoek en ontwikkeling</i>		
Vernieuwen communicatiestijl	24,6	
Datagedreven werken	25,6	
Ontwikkelplan personeel (cultuurtraject)	27,9	3,2-
Ontwerpkn school B'rade, Jabeek, M'beek, Doenrade	32,7	
Uitwerking landschapskader Beekdaelen	35,2	
Vorbereidingskrediet inbreidingsplan Sweikhuizen	40,7	
SES Nuinhofwijk Nuth	50,0	50,0-
Strategisch actieplan Middengebied Zuid Limburg""	52,1	
Vorbereidingskosten kindcentrum Puth	53,2	
Groot onderhoud beplanting	53,2	
Ontwikkelplan kern Nuth	64,1	196,2-
Aanleg glasvezelnetwerk	68,2	68,2-
Planontwikkelingskosten gemeenschapshuis Puth	72,8	
Implementatie nieuw zaaksysteem	87,7	87,9-
Tiny Houses project Beekdaelen - Op de Bies 70a	95,4	
Beekdaelenroute WK Gravel	115,9	
Ontwikkelplan personeel	658,0	
Aanpak jeugdcriminaliteit Parkstad	943,9	943,9-
Overig	124,4	24,2-
	2.625,6	1.373,6-
<i>Bijdragen aan activa in eigendom derden</i>		
Restauratie en herbestemming Op de Bies Schimmert	30,0	
Nuinhofwijk Nuth (gebiedsontwikkeling Nuth)	606,2	606,2-
Overig	2,3	-
	638,5	606,2-
Totaal IVA	3.264,1	1.979,8-

Materiële vaste activa met economisch nut

In onderstaand overzicht wordt het verloop van de materiële vaste activa met een economisch nut per categorie weergegeven:

Omschrijving (bedragen x € 1.000)	boekwaarde 31-12-20 24	correctie boekwaarde	investeringen	desinvesteringen	afschrijving/aflossing	bijdrage van derden	afwaarderingen	boekwaarde 31-12-20 25
<i>Materiële vaste activa economisch nut</i>								
Gronden en terreinen	7.577,7	-	503,4	-	264,0-	7,3-	-	7.809,8
Woonruimten	324,7	-	191,0	-	4,0-	14,0-	-	497,7
Bedrijfsgebouwen	27.565,3	-	4.988,0	-	804,2-	22,0-	-	31.727,1
Grond-, wegen en waterbouwkundige werken	1.500,7	-	91,6	-	62,4-	13,9-	-	1.516,0
Vervoermiddelen	237,1	-	87,7	-	6,4-	-	-	318,4
Machines, apparaten en installaties	256,7	-	2,2	-	60,0-	-	-	198,9
Overige materiële vaste activa	1.074,7	-	129,6	-	52,0-	6,5-	-	1.145,8
Totaal materiële vaste activa economisch nut	38.537,0	-	5.993,5	-	1.253,0-	63,7-	-	43.213,7

De belangrijkste investeringen en desinvesteringen in materiële vaste activa met een economisch nut in 2025 betreffen:



Belangrijkste investeringen en desinvesteringen (bedragen x € 1.000)	investeringen	desinvesteringen/ bijdragen derden
Materiële vaste activa (MVA) met economisch nut		
<i>MVA gronden en terreinen (EN)</i>		
Renovatie tennis Hulsberg	30,0	
Strategische grondaankopen	68,0	
Woningbouwlocatie Altaarstraat	398,1	
Overig	7,3	7,3-
	503,4	7,3-
<i>Bedrijfsgebouwen en woonruimten (EN)</i>		
Verduurzamen gemeentelijke gebouwen	12,1	
Opwaarderen gemeenschapshuis de Koeteleboet	17,0	
Clubgebouw VVA	17,2	17,2-
Gemeentehuis Beekdaelen (variant Dewever)	19,5	
Bouw leslokalen BS St. Jozef Merkelbeek	95,4	
Renovatie woonwagenlocatie Veeweg Schinnen	175,5	
Aanvullend krediet kindcentrum Amstenrade	1.200,0	
Kindcentrum Amstenrade	3.617,1	
Overig	25,2	18,8-
	5.179,0	36,0-
<i>Grond- weg- en waterbouwkundige werken (EN)</i>		
Fase 1 Grachtstr. incl.uitstroom n.buffer Kakkert	92,0	13,9-
	92,0	13,9-
<i>Vervoermiddelen (EN)</i>		
Tractor	33,1	
Bedrijfsauto's	54,6	
	87,7	-
<i>Machines, apparaten en installaties (EN)</i>		
Vervangen kasten AED's	2,2	
	2,2	-
<i>MVA overig (EN)</i>		
Vergunning toezicht handhaving (VTH)	20,9	
Implementatie Microsoft Office 365	30,9	
Omvormen speellocaties	52,3	6,5-
Overig	25,5	
	129,6	6,5-
<i>Niet in exploitatie genomen gronden</i>		
	-	-
Totaal MVA met economisch nut	5.993,9	63,7-

Materiële vaste activa met economisch nut, dekking door heffing

In onderstaand overzicht wordt het verloop van de van materiële vaste activa met een economisch nut, dekking door heffing per categorie weergegeven:

Omschrijving (bedragen x € 1.000)	boekwaar de 31-12-202 4	investering en	desinvestering en	afschrijving/aflossi ng	bijdrag e van derden	afwaardering en	boekwaar de 31-12-202 5
<i>Materiële vaste activa economisch nut, dekking door heffing</i>							
Grond-, weg en waterbouwkundi ge werken	52.966,2	3.017,6	-	1.122-	-	-	54.862,3
Totaal materiële vaste activa economisch nut, dekking door heffing	52.966,2	3.017,6	-	1.121,5-	-	-	54.862,3

De belangrijkste investeringen en desinvesteringen in materiële vaste activa met een economisch nut, dekking door heffing in 2025 betreffen:

Belangrijkste investeringen en desinvesteringen (bedragen x € 1.000)	investeringen	desinvesteringen/ bijdragen derden
Materiële vaste activa met economisch nut, dekking door heffing		
Water in Balans, Orisbeek-Amstenrade buffers	20,2	
Vervanging/renovatie riolering(Schinnen)	21,0	
Kwal. cap.en gescheiden stelsel Nieuwwijkstraat	23,3	
Vervanging riool Past. Greijmansstraat fase 2	35,4	
Rioolrep./vervangingen structureel obv inspecties	36,8	
Afkoppelen riolering Klein Haasdal	41,2	
Torenstraat ic Bekerbaan bibeko	41,4	
Vervanging riolering Geleenstraat-Kerkweg Puth	54,6	
Diversen wateroverlast 2025	68,3	
Aanpak wateroverl. Schinnen, Oirsbeek en Puth 2019	91,5	
fase 3 Altaarstraat Provinciale weg Amstenrade	96,6	
Vervanging riolering Bergstraat te Sweikhuizen	98,3	
Douvenderweg Oirsbeek	103,7	
Vervangen BBB (peschervaart) Mech + elektr	124,7	
fase 2 Wijngaardstraat + Drosaertweide + Romenkamp	129,7	
Rioolreparaties & vervanging struct.obv inspecties	175,1	
Kwal.capaciteit en gescheiden stelsel Nieuwwijkstr	188,8	
Fase 1 Grachtstr.incl uitstroom n.buffer Kakkert	199,0	
Riool reparaties en vervangingen	450,0	
Openbare ruimte Nuinhofwijk (rioleringsgedeelte)	900,1	
Overig	117,8	
	3.017,6	-
Totaal MVA met economisch nut, dekking door heffing	3.017,6	-

Materiële vaste activa met maatschappelijk nut

Onderstaand overzicht geeft het verloop weer van de materiële vaste activa met maatschappelijk nut:

Omschrijving (bedragen x € 1.000)	boekwaar de 31-12-202 4	investering en	desinvestering en	afschrijving/aflossi ng	bijdrag e van derden	afwaardering en	boekwaar de 31-12-202 5
<i>Materiële vaste activa maatschappelijk nut</i>							
Gronden en terreinen	171,8	-	-	9,8-	-	-	162,0
Grond-, weg en waterbouwkundige werken	21.402,5	5.244,4	-	816,3-	939,4-	-	24.891,2
Machines, apparaten en installaties	66,1	-	-	3,2-	-	-	62,9
Overige materiële vaste activa	1.346,1	742,2	-	72,5-	2,0-	-	2.013,8
Totaal Materiële vaste activa maatschappelijk nut	22.986,5	5.986,6	-	901,8-	941,4-	-	27.129,9

De belangrijkste investeringen en desinvesteringen in materiële vaste activa met een maatschappelijk nut in 2025 betreffen:

Belangrijkste investeringen en desinvesteringen (bedragen x € 1.000)	investeringen	desinvesteringen/ bijdragen derden
Materiële vaste activa (MVA) met maatschappelijk nut		
<i>Gronden en terreinen (MN)</i>		
<i>Grond- weg en waterbouwkundige werken (MN)</i>		
Ruimen graven	23,5	
Verbeteren verkeersstructuur 2024	25,0	
Provinciale weg tot Steakhouse Leon, fase 3b GRP	25,5	
Bomenvervangingsplan	26,6	
Muziekwijk: Bachlaan&deel Valkenburgerweg (verkeer)	28,0	
Afwaarderen Altaar-Stations-Dorpsstraat 50-30km/u	28,6	
Verbeteren van schoolthuisroutes	29,3	
Verbeteren verkeersstructuur 2025	31,5	
Afwaarderen Schoolstr-Klimmenderw.50-30/80-60km/u	41,3	
Afwaarderen met herinr.Bekerbaan, bubeko 80-60km/u	48,3	27,7-
Muziekwijk: Beethovenlaan	52,0	
Bomenstructuurplan 1e tranche 2017-2018	54,2	
Nieuwwijkstraat i.c.m. P. Greymansstraat	56,3	

Belangrijkste investeringen en desinvesteringen (bedragen x € 1.000)	investeringen	desinvesteringen/ bijdragen derden
Reconstructie Bekerbaan Schimmert	59,5	
Muziekwijk: Mozartlaan & deel Valkenburgerweg	63,0	
Muziekwijk: Bachlaan & deel Valkenburgerweg	64,0	
Brug Stationsstraat over de Geleenbeek	76,6	
Rehabilitatie Past Greymansstr i.c.m. Nieuwwijkstr	79,3	
Verbeteren verkeersstructuur mobiliteitsplan	81,7	
Muziekwijk: Beethovenlaan (groen)	82,0	
Openbare ruimte Nuinhofwijk (weggedeelte)	87,6	174,8-
Afwaarderen Hagensweg-Prov.weg 80-60km/u	89,3	
Rehabilitatie Vaesrade/Hommerterweg	92,8	
Reguliere vervangingen groen	109,0	
Muziekwijk:Bachlaan & deel Valkenburgerweg (groen)	109,0	
Verkeersmaatregelen Laarderweg-Brommelen	141,2	25,3-
Rehabilitatie Blauwe ader: Grachtstraat	145,9	
Verkeersmaatregelen 2025	163,9	56,9-
Rehabilitatie Hagensweg-Provinciale weg(80/60km/u)	164,6	
Afwaarderen allee Wijnandsrade 80-60 km/u	175,6	148,0-
Leisure Lane (N)	198,1	65,0-
Blauwe ader; Bekerbaan bibeko (weg)	208,2	119,0-
Nog aan te wenden budget Beekdaelenroute Schin	283,0	
Afwaarderen Mesweg 50-30 km/u	305,4	
Fietspad Daelderweg	362,2	74,6-
Inrichting openbare ruimte de Gijseelaar	410,1	289,5-
Levensduur verlengend onderhoud wegen 2024	1.288,5	
Overig	66,5-	41,5
	5.244,3	939,3-
<i>Machines, apparaten en installaties (MN)</i>		
nvt	-	
	-	-
<i>MVA overig (MN)</i>		
Renovatie kunstgrasveld Schinveld	372,0	0,8-
Vervanging kunstgrasveld Merkelbeek	370,2	1,2-
	742,2	2,0-
Totaal MVA met maatschappelijk nut	5.986,6	941,4-

Financiële vaste activa

In onderstaand overzicht wordt het verloop per categorie weergegeven:

Omschrijving (bedragen x € 1.000)	boekwa rde 31-12-20 24	correctie boekwa rde	investerin gen	desinvesteri ngen	afschrijving/aflo ssing	bijdra ge van derde n	afwaarderin gen	boekwa rde 31-12-20 25
<i>Financiële vaste activa</i>								
Kapitaalverstrekk ingen aan deelnemingen	691,0	-	38,6	-	-	-	-	729,6
Leningen aan woningcorperatie s	643,0	-	-	-	28,4-	-	-	614,6
Leningen aan deelnemingen	1.699,8	-	-	-	20,0-	-	-	1.679,8
Uitzettingen met een looptijd >= 1 jaar	-	603,2	242,9	-	94,5	-	-	940,6
Overige langlopende leningen	1.766,2	1.540,3-	5,0-	-	16,6-	-	-	204,3
Langlopende leningen zonnepanelen vm Schinnen	954,4	0,9-	-	-	154,3-	-	-	799,2
Langlopende leningen zonnepanelen vm Onderbanken	567,4	7,3-	14,8	-	38,1-	-	-	536,8
Langlopende leningen zonnepanelen vm Nuth	283,1	17,4-	-	-	31,5-	-	-	234,2
totaal financiële vaste activa	6.605,1	962,7-	291,3	-	194,4-	-	-	5.739,3

De belangrijkste investeringen en desinvesteringen in financiële vaste activa in 2025 betreffen:

Belangrijkste investeringen en desinvesteringen (bedragen x € 1.000)	investeringen	desinvestering/ bijdragen derden
Financiële vaste activa		
<i>Kapitaalverstrekking aan deelneming aandelen Rd4</i>	38,6	
	38,6	-
<i>Leningen aan deelnemingen</i>	-	
	-	-
<i>Overige langlopende leningen</i>		
lening LTC Rackets	5,0-	
zonnepanelen onderbanken	14,8	
	9,8	-
<i>Overige uitzettingen met looptijd >= 1 jaar</i>		
startersleningen SVn Beekdaelen	192,9	
leningen SVn in kader van stimuleringsregeling	50,0	
	242,9	-
Totaal FVA	291,3	-

Flottende activa

De flottende activa bestaan uit voorraden, vorderingen, liquide middelen en overlopende activa.

Boekwaarde flottende activa per categorie (bedragen x € 1.000)	Boekwaarde per 31-12-2025	Boekwaarde per 31-12-2024
Voorraden	2.604,2-	942,1-
Uitzettingen met een rentetypische looptijd < 1 jaar	45.698,6	33.822,6
Liquide middelen	4.049,6	3.209,2
Overlopende activa	13.604,3	9.781,5
Totale boekwaarde flottende activa	60.748,3	45.871,1

Voorraden

Onder de voorraden zijn de in exploitatie genomen bouwgronden opgenomen. Per complex dient het volgende te worden toegelicht:

- a) de boekwaarde aan het begin van het dienstjaar;
- b) de vermeerderingen en verminderingen in het begrotingsjaar;
- c) de boekwaarde aan het einde van het begrotingsjaar;
- d) de geraamde nog te maken kosten met een onderbouwing;
- e) de geraamde opbrengsten met een onderbouwing;
- f) het geraamde eindresultaat en de berekeningswijze die hiervoor is gehanteerd met een onderbouwing en de aannames die eraan ten grondslag liggen.

In onderstaande specificatie worden de gerealiseerde en nog te verwachten kosten en opbrengsten in beeld gebracht:

OVERZICHT IN EXPLOITATIE ZIJNDE BOUWGRONDEN GEMEENTE BEEKDAELEN (x 1 euro)			
Omschrijving: activanummer	Centrum III Schimmert 0000261	Masterplan 2.0 Schinveld 0001193	Totaal
Boekwaarde 1 januari 2025	-1.106.622	-2.995.699	-4.102.321
<i>Uitgaven:</i>			
Div. kosten	-304.976	-1.300.014	-1.604.990
Totaal uitgaven 2025	-304.976	-1.300.014	-1.604.990
<i>Inkomsten:</i>			
Huuropbrengsten		219.507	219.507
Subsidies		3.141.957	3.141.957
Totaal inkomsten 2025	0	3.361.464	3.361.464
Boekwaarde 31 december 2025	-1.411.598	-934.249	-2.345.847
<i>Nog te realiseren uitgaven per 1 januari 2026</i>			
Uitgaven	-4.088.402	-8.977.777	-13.066.179
Totaal uitgaven	-4.088.402	-8.977.777	-13.066.179
<i>Nog te realiseren inkomsten per 1 januari 2026</i>			
Grondverkopen	4.670.000	2.725.000	7.395.000
Bijdrage van derden		1.000.000	
Subsidies	580.000	1.487.026	2.067.026
Totaal inkomsten	5.250.000	5.212.026	10.462.026
Verwacht resultaat	-250.000	-4.700.000	-4.950.000
	nadelig	nadelig	nadelig
grondvoorraad in m2	20.852		20.852

Uitzettingen met een rentetypische looptijd korter dan één jaar

Het in de balans vermelde bedrag aan vorderingen, betreft het totaal aan vorderingen openbare lichamen en overige vorderingen verminderd met de gevormde voorzieningen voor dubieuze debiteuren privaot en publiekrechtelijk en dubieuze debiteuren BsGW.

Onderstaand overzicht geeft inzicht in de opbouw van het op de balans vermelde bedrag aan vorderingen:

Opbouw uitzettingen met een rentetypische looptijd < één jaar (bedragen x € 1.000)	Boekwaarde per 31-12-2025	Boekwaarde per 31-12-2024
Vorderingen op openbare lichamen	7.622,3	7.401,0
Overige vorderingen	1.605,0	653,9
Uitzettingen in 's Rijks schatkist	36.471,3	25.767,7
Totale vorderingen	45.698,6	33.822,6

Opbouw vorderingen op openbare lichamen (bedragen x € 1.000)	Boekwaarde per 31-12-2025	Boekwaarde per 31-12-2024
Ministerie van Binnenlandse Zaken en Koninkrijksrelaties	624,2	278,7
Belastingdienst	6.484,3	6.354,9
Ministerie van Financiën	202,6	217,1
Min VWS Dienst Uitvoering Subsidies aan Instellingen	-	163,3
ISD Kompas	181,1	166,0
BsGW Belastingssamenwerking Gemeenten en Waterschappen	2,8	-
Waterschap Limburg	9,3	36,5
Veiligheidsregio Zuid-Limburg	10,2	4,7
GR Omnibuzz	26,7	26,6
Gemeente Simpelveld	1,3	2,1
Gemeente Voerendaal	1,3	38,4
Gemeente Maastricht	19,0	-
Gemeente Beek	1,3	1,1
Gemeente Stein	1,3	1,1
Werkvoorzieningschap Oostelijk Zuid Limburg (WOZL)	0,5	-
Gemeente Valkenburg aan de Geul	1,3	1,1
Gemeente Beekdaelen	1,7	0,3
BIJ12	-	70,2
Gemeente Roerdalen	-	38,0
Gemeente Meerssen	1,3	1,1
Omgevingsdienst Zuid-Limburg	52,3	-
Totaal vorderingen op openbare lichamen	7.622,3	7.401,1

Opbouw overige vorderingen (bedragen x € 1.000)	Boekwaarde per 31-12-2025	Boekwaarde per 31-12-2024
Debiteuren	1.086,8	1.345,8
in mindering :		
voorziening oninbare debiteuren	437,7-	363,5-
voorziening oninbare debiteuren BsGW	366,2-	335,7-



Opbouw uitzettingen met een rentetypische looptijd < één jaar (bedragen x € 1.000)	Boekwaarde per 31-12-2025	Boekwaarde per 31-12-2024
Kruisposten/pinontvangsten	282,9	646,6
Rekening courant SVn startersleningen vm gemeente Schinnen	6,2	7,4
Rekening courant SVn startersleningen vm gemeente Onderbanken	37,5	-
Rekening courant SVn startersleningen vm gemeente Nuth	19,2	-
Rekening courant SVn startersleningen gemeente Beekdaelen	13,6	-
Rekening courant SVn stimuleringsregeling gemeente Beekdaelen	337,7	-
	907,8	-
Totaal overige vorderingen	1.605,0	653,9

Opbouw uitzettingen in 's Rijks schatkist (bedragen x € 1.000)	Boekwaarde per 31-12-2025	Boekwaarde per 31-12-2024
Schatkistbankieren	36.471,3	25.767,7
Totaal uitzettingen in 's Rijks schatkist	36.471,3	25.767,7

Per 15 december 2013 is verplicht schatkistbankieren ingevoerd. Per balansdatum bedraagt het saldo van de uitzettingen in 's Rijksschatkist afgerond € 36 miljoen.

Op basis van artikel 52c van het BBV wordt het volgende aangegeven: Vanaf 1 juli 2021 is het drempelbedrag voor openbare lichamen met een begrotingstotaal kleiner dan of gelijk aan € 500 miljoen gelijk aan 2,0% (voor die datum 0,75%) van het begrotingstotaal, waarbij het drempelbedrag minimaal € 1 miljoen bedraagt. Het drempelbedrag "schatkistbankieren" begrotingsjaar 2025 bedraagt per 1-1-2025 € 2,3 miljoen.

Het bedrag aan middelen, bedoeld in artikel 2, lid 4 van de Wet FIDO, dat in het kader van het drempelbedrag door de gemeente buiten 's Rijksschatkist is gehouden:

Schatkistbankieren (bedragen x € 1.000)	Kwartaal 1	Kwartaal 2	Kwartaal 3	Kwartaal 4
Op dagbasis buiten 's Rijks schatkist gehouden middelen	404,0	405,0	407,0	406,0
Drempelbedrag	2.329,2	2.329,2	2.329,2	2.329,2
Onderschrijding drempelbedrag	1.925,2	1.924,2	1.922,2	1.923,2

Liquide middelen

Deze activa worden tegen nominale waarde opgenomen en kunnen als volgt worden onderverdeeld:

Opbouw liquide middelen (bedragen x € 1.000)	Boekwaarde per 31-12-2025	Boekwaarde per 31-12-2024
Bank Nederlandse Gemeenten	4.046,4	3.204,9
Rabobank	2,8	3,7
Kassaldi/kluis	0,3	0,6
Totaal liquide middelen	4.049,6	3.209,2

Overlopende activa

De post overlopende activa kan als volgt onderscheiden worden:

Verloopoverzicht overlopende activa (bedragen x € 1.000)	Boekwaarde per 31-12-2024	Vemeerdingen	Verminderingen	Boekwaarde per 31-12-2025
De van Europese en Nederlandse overheidslichamen nog te ontvangen voorschotbedragen die ontstaan door voorfinanciering op uitkeringen met een specifiek bestedingsdoel:				
- Europese overheidslichamen	-	-	-	-
- het Rijk	-	-	-	-
- overige Nederlandse overheidslichamen	3.304,6	8.525,2	8.436,0-	3.393,8
	3.304,6	8.525,2	8.436,0-	3.393,8
Overige nog te ontvangen bedragen, en de vooruitbetaalde bedragen die ten laste van volgende begrotingsjaren komen	6.476,8	31.552,5	27.818,9-	10.210,5
Totaal	9.781,5	40.077,7	36.254,9-	13.604,3

Verloopoverzicht van overige Nederlandse overheidslichamen nog te ontvangen voorschotbedragen (bedragen x € 1.000)	Boekwaarde per 31-12-2024	Vemeerdingen	Verminderingen	Boekwaarde per 31-12-2025
provinciale subsidie lokale aanpak ondermijning Parkstad	35,0	-	-	35,0
provinciale subsidie project zelfsturing Beekdaelen	352,5	206,9-	145,6-	-
provinciale subsidie Beekdaelenroute	279,0	-	-	279,0
provinciale subsidie wijzigen haltes openbaar vervoerlijn	10,0	-	10,0-	-
provinciale subsidie Parkstadroute	107,3	-	-	107,3
provinciale subsidie OLS Beekdaelen	20,0	-	20,0-	-
provinciale subsidie project Nuinhofwijk Nuth	1.160,0	1.160,0	1.475,0-	845,0
provinciale subsidie klimaat robuust watersysteem	17,9	-	17,9-	-
provinciale subsidie groene kathedralen Beekdaelen	5,8	5,8	5,8-	5,8
provinciale subsidie Tiny Houses	20,0	20,0	20,0-	20,0



Verloopoverzicht overlopende activa (bedragen x € 1.000)	Boekwaarde per 31-12-2024	Vemeerdingen	Verminderingen	Boekwaarde per 31-12-2025
gemeente Heerlen tijdelijke impulsregeling klimaatadaptatie	198,8	-	198,8-	-
Stadsregio Parkstad Limburg volkshuisvestingsfonds BC Nuinhofwijk	1.098,4	-	-	1.098,4
provinciale subsidie project verduurzamen woningen Beekdaelen	-	3,1-	-	3,1-
provinciale subsidie "same veur elkaar"	-	371,1	253,0-	118,1
provinciale subsidie aanpak Beekstraat	-	-	-	-
provinciale subsidie aanleg Blauwe Ader dorspikern Schinveld	-	130,9	119,0-	11,9
provinciale overeenkomst reconstructie N276 Doenrade	-	33,5	-	33,5
subsidie Regiodeal 2.0 revitalisering kern Schinveld	-	1.815,0	1.650,0-	165,0
subsidie project ACT! Parkstad	-	319,0	287,1-	31,9
bijdrage VHF Nuinhofwijk Bloemenbuurt Beekstraat	-	4.815,5	4.233,8-	581,7
subsidie Parkstad tbv SESS Nuinhofwijk	-	19,7	-	19,7
Stadsregio Parkstad Limburg teruggave Parkstad Coöpertief Energie	-	44,7	-	44,7
Totaal	3.304,6	8.525,2	8.436,0-	3.393,8

Eigen vermogen

Het in de balans opgenomen eigen vermogen bestaat uit de volgende posten:

Overzicht eigen vermogen (bedragen x € 1.000)	31/12/2025	31/12/2024
Algemene reserves	29.544,6	22.419,9
Bestemmingsreserves	77.095,4	70.435,2
Gerealiseerde resultaat	2.375,0	4.938,9
Totaal eigen vermogen	109.015,0	97.794,0

Algemene reserve

Het verloop van de algemene reserves is als volgt:

Verloopoverzicht algemene reserves (bedragen x € 1.000)	Boekwaarde 31/12/2024	Toevoegingen	Onttrekkingen	Bestemming resultaat vorig boekjaar	Vermindering ter dekking van afschrijvingen	Boekwaarde 31/12/25
Reserve weerstandscapaciteit	4.402,0	210,4	-	-	-	4.612,4
Reserve nog te bestemmen	18.017,9	7.947,6	-1.271,9	238,6	-	24.932,2
Totaal	22.419,9	8.158,0	1.271,9-	238,6	-	29.544,6

Hieronder wordt een korte omschrijving van het doel van de reserve gegeven.

Reserve weerstandscapaciteit

Om een goede inschatting te kunnen maken van het weerstandsvermogen is het van belang dat een vorm van risicomanagement wordt toegepast. Risicomanagement betekent dat risico's die spelen in de organisatie continu en systematisch worden doorlopen met als doel een balans te vinden tussen het nemen en het beheersen van risico's.

De nota weerstandsvermogen en risicomanagement (vastgesteld door de raad op 6 februari 2024) bevat het beleid dat de gemeente Beekdaelen hanteert om haar risico's te managen en vormt de basis voor de paragraaf weerstandsvermogen in de begroting en het jaarverslag. In de nota worden de kaders gesteld ten aanzien van de reikwijdte en toepassing van risicomanagement in de gemeente Beekdaelen en het handelen van bestuur en medewerkers.

In 2025 is 210 duizend euro toegevoegd om de weerstandscapaciteit aan te vullen vanuit de reserve nog te bestemmen.

Reserve nog te bestemmen

Deze reserve kent weliswaar een bufferfunctie maar hoeft bij een toereikende algemene reserve niet als zodanig te functioneren. De reserve is daarom vrij besteedbaar.

210 duizend euro is toegevoegd aan de reserve weerstandscapaciteit om het weerstandsvermogen aan te vullen.

Om de kapitaallasten te dekken van in 2025 gevoteerde kredieten is de reserve voor 811,4 duizend euro aangewend. Overheveling heeft plaatsgevonden naar de bruteringsreserve en naar de reserve prijsstijging projecten. Er is 250 duizend euro vanuit de reserve toegevoegd aan de voorziening grondexploitatie Schimmert III om tekorten van de grondexploitatie op te kunnen vangen.

Bij de 2e bestuursrapportage is het tussentijdse rekeningresultaat van 7,9 miljoen euro toegevoegd. Daarnaast is van het rekeningresultaat 2024 238 duizend euro toegevoegd.

Bestemmingsreserves

Onderstaand overzicht geeft inzicht in de mutaties in de bestemmingsreserves:

Verloopoverzicht bestemmingsreserves (bedragen x € 1.000)	Boekwaarde	Toevoegingen	Onttrekkingen	Bestemming	Vermindering	Boekwaarde
	31/12/24			resultaat vorig boekjaar	ter dekking van afschrijvingen	31/12/25
Bruteringsreserve	53.801,5	2.281,1	-	-	2.065,9-	54.016,7
Reserve niet bestede middelen voorg.dienstjaren	2.578,3	41,4	510,6-	464,2	-	2.573,3
Reserve organisatie ontwikkeling	500,0	-	-	-	-	500,0
Reserve landschapsfonds	315,8	-	-	-	-	315,8
Geclaimde reserve	73,4	24,7	10,7-	-	-	87,4
Reserve onderwijshuisvesting asielzoekerskinderen	555,2	-	43,0-	-	-	512,2
Reserve prijsstijgingen projecten	1.469,6	108,4	1.578,0-	-	-	0,0
Reserve onderwijshuisvesting	10.724,1	3.500,0	167,0-	4.067,0	32,7-	18.091,4
Reserve noodfonds energiecrisis	417,3	-	417,3-	-	-	0,0
Reserve onderhoud gebouwen niet in MJOP	-	173,4	141,5-	169,1	-	201,0
Reserve accommodatiebeleid	-	800,0	-	-	2,3-	797,7
Totaal	70.435,2	6.929,0	2.868,1-	4.700,3	2.100,9-	77.095,5

Hieronder worden de mutaties per reserve toegelicht.

Bruteringsreserve

De bruteringsreserve wordt ingezet ter dekking van de afschrijvingskosten die zijn gemoed met investeringen. De reserve is geblokkeerd aangezien aanwending van die reserve tot gevolg heeft dat onvoldoende dekking in de begroting is om de investeringslasten te dragen. Er is in 2025 2,1 miljoen euro aangewend voor de dekking van afschrijvingslasten.

Er is vanuit de reserve nog te bestemmen 703 duizend euro toegevoegd voor de dekking van kapitaalkosten van gevoteerde kredieten. Dit betreft verlichting de Weverplein, ruimen graven, voorbereidingsbesluit niet mogelijk maken amusementshallen en casino's, verduurzamen Bloembuurt Schinveld, onderzoek participatiewet, implementatie HR-systeem en gebiedsontwikkeling Doenrade-Zuid.

Daarnaast is er vanuit de reserve prijsstijging 1,578 miljoen euro overgeheveld naar de bruteringsreserve omdat vanaf 2025 de bruteringsreserve de enige reserve is die wordt aangewend voor de dekking van kapitaallasten.

Reserve niet bestede middelen voorgaande dienstjaren

Door middel van deze reserve worden in voorgaande jaren beschikbaar gestelde maar niet bestede beheersbudgetten overgeheveld. In 2025 is van de overgeheveld budgetten uit voorgaande jaren 510,6 duizend euro aangewend.

Van het rekeningresultaat 2024 is 464,2 duizend euro toegevoegd aan de reserve. Via de 2e bestuursrapportage is 41,3 duizend euro toegevoegd.

Geclaimde reserve

Bij het vaststellen van de nota reserves en voorzieningen op 17 december 2024 is besloten dat de geclaimde reserve alleen nog naar aangewend voor de dekking van uitgaven die rechtstreeks ten laste van de exploitatie komen. De reserve is voor 10,7 duizend euro aangewend, Dit betreft de uitgaven voor het fotoboek OLS Beekdaelen en uitgaven voor de wensbus. Daarnaast is via de 2e bestuursrapportage 24,7 duizend euro toegevoegd om toekomstige uitgaven van de wensbus te dekken.

Reserve onderwijshuisvesting asielzoekerskinderen

De reserve is gevoed door toevoeging van de rijksbijdrage voor huisvesting onderwijs asielzoekers kinderen. In 2025 is deze reserve aangewend voor de dekking van uitgaven voor de huur van klaslokaalunits bij de basisschool Petrus Canisius.

Reserve prijsstijging projecten

De reserve wordt gevoed de reserve nog te bestemmen en wordt aangewend voor toegenomen kapitaallasten van projecten als gevolg van prijsstijgingen. In 2025 is 108,4 duizend euro toegevoegd en er is 1,6 miljoen euro overgeheveld naar de bruteringsreserve.

Reserve onderwijshuisvesting

De reserve wordt aangewend om de toekomstige onderwijshuisvesting te kunnen financieren. In 2025 is 3,5 miljoen gedoteerd aan de bestemmingsreserve onderwijshuisvesting ten laste van het begrotingsaldo 2025. Via de resultaatbestemming 2024 is 4,1 miljoen euro toegevoegd aan de reserve. Voor dekking van de uitgaven van de huur van klaslokaalunits in Merkelbeek is 167 duizend euro aangewend en voor ontwerpkosten is 32,6 duizend euro aangewend.

Reserve noodfonds energiecrisis

De reserve noodfonds energiecrisis is in 2023 gevormd om gedupeerden van de energiecrisis, onder voorwaarden,(deels) te compenseren. De energiecrisis is voorbij. Om die reden is in de 1e bestuursrapportage besloten om de reserve te laten vrijvallen ten gunste van de algemene middelen.

Reserve onderhoud gebouwen niet in MJOP

Bij de controle van de jaarrekening 2024 is op aanwijzing van de accountant de gevormde voorziening onderhoud niet in MJOP komen vrij te vallen. De reden hiervoor is dat er geen onderhoudsplan aan ten grondslag ligt. Om toch middelen achter de hand te hebben voor onderhoud van deze gebouwen, is via resultaatbestemming 2024 169,1 duizend euro toegevoegd aan de nieuw te vormen reserve "onderhoud gebouwen niet in MJOP". Naast deze toevoeging is via de 2e bestuursrapportage de voorziening onderhoud gebouwen niet in MJOP opgeheven en 173,4 duizend euro toegevoegd aan de reserve. Voor de dekking van onderhoudsuitgaven is in 2025 de reserve voor 141,5 duizend euro aangewend.

Reserve accommodatiebeleid

In de raadsvergadering van 21 oktober is besloten om 800 duizend euro aan overtollige middelen uit 2024 in de voorziening onderhoud gebouwen MOP toe te voegen aan de nieuw te vormen reserve accommodatiebeleid. Doel van de reserve is het verstrekken van een incidentele onderhoudsbijdrage aan gemeenschapshuizen die niet in eigendom zijn en die historisch geen gemeentelijke onderhoud(-bijdrage) ontvangen.

Claims

Op 31 december 2025 liggen de navolgende claims op de reserves. Het betreft claims ter zake van onttrekkingen waarover de raad een besluit heeft genomen.

Claims op bestemmingsreserves per 31 december 2025 (bedragen x € 1.000)			
Reserve	Niveau	Project	Claim
Bruteringsreserve	54.017	Diverse investeringen	54.017
Totaal bruteringsreserve	54.017		54.017
Reserve niet bestede middelen voorgaande jaren	2.573	Resultaatbestemming	2.573
Totaal reserve niet bestede middelen voorgaande jaren	2.573		2.573
Geclaimde reserve	87	Wensbus	50
Totaal geclaimde reserve	87		50
Reserve onderwijshuisvesting asielzoekerskinderen	512	Huur tijdelijke uniuts	512
Totaal reserve onderwijshuisvesting asielzoekerskinderen	512		512
Reserve onderwijshuisvesting	18.091	Kosten onderwijshuisvesting	18.091
Totaal reserve onderwijshuisvesting	18.091		18.091
Reserve onderhoud gebouwen niet in MJOP	201	Kosten onderhoud	201
Totaal reserve onderhoud gebouwen niet in MJOP	201		201
Reserve accommodatiebeleid	798	Kosten accommodatiebeleid	798
Totaal reserve accommodatiebeleid	798		798

Gerealiseerd resultaat

Het gerealiseerde resultaat in 2025 bedraagt € 2,375 miljoen. De post onvoorziene uitgaven is in 2025 aangewend. Voor een nadere toelichting op het resultaat wordt verwezen naar bijlage 2 van deze jaarrekening.

Voorzieningen

Voorzieningen worden op grond van artikel 44 BBV gevormd voor:

- verplichtingen en verliezen waarvan de omvang op balansdatum onzeker is doch redelijkerwijs te schatten;

- bestaande risico's op balansdatum terzake van verplichtingen of verliezen waarvan de omvang redelijkerwijs te schatten is;
- kosten die in een volgend begrotingsjaar worden gemaakt maar de oorsprong hebben in het lopende begrotingsjaar of in een eerder begrotingsjaar en de voorziening strekt tot kostenegalisatie van derden verkregen middelen die specifiek besteed moeten worden.

Voorzieningen worden gewaardeerd op het nominale bedrag van de betrokken verplichting c.q. het voorzienbare verlies.

Onderstaand overzicht geeft inzicht in de mutaties met betrekking tot de voorzieningen:

Verloopoverzicht voorzieningen (bedragen x € 1.000)	Boekwaarde 31/12/2024	Toevoegingen	Vrijval	Onttrekkingen	Boekwaarde 31/12/25
Voorzieningen voor verplichtingen, verliezen en risico's:					
Voorziening onderhoud gebouwen in MJOP	3.253,5	1.327,2	-	1.903,0-	2.677,7
Voorziening riolering Beekdaelen	4.716,3	145,0	-	-	4.861,3
Voorziening onderhoud wegen	3.785,2	2.675,5	-	2.936,1-	3.524,6
Voorziening civiele kunstwerken	347,9	104,8	-	68,1-	384,6
Voorziening openbare verlichting	496,6	102,4	-	-	599,0
Voorziening pensioenen wethouders	1.332,6	2.524,5	-	-	3.857,1
Voorziening asbestsanering	27,2	-	-	-	27,2
Voorziening spaarverlof	151,8	73,4	-	-	225,2
	14.111,1	6.952,8	-	4.907,2-	16.156,7
Egalisatievoorzieningen:					
Voorziening afvalverwerking	1.013,3	111,7	-	330,0-	795,0
	1.013,3	111,7	-	330,0-	795,0
op balans in mindering gebracht op onderhanden werk, waaronder (bouwgronden in exploitatie) :					
Voorziening BP centrum III Schimmert	-	250,0	-	-	250,0
Voorziening masterplan 2.0 Schinveld	5.116,6	-	416,6-	-	4.700,0
Totaal	20.241,0	7.314,5	416,6-	5.237,2-	21.901,7

De voornaamste onttrekkingen hebben betrekking op de onderhoud gebouwen MJOP en de voorziening onderhoud wegen. Hieronder wordt een korte omschrijving van het doel van de voorziening gegeven:

Voorziening onderhoud gebouwen MJOP

De onderhoudsvoorziening dient ter dekking van kosten voor planmatig onderhoud van gebouwen.

Voorziening riolering Beekdaelen

Het betreft een onderhoudsvoorziening en dient ter dekking van kosten voor planmatig onderhoud van riolen.

Voorziening onderhoud wegen

De onderhoudsvoorziening dient ter dekking van kosten voor planmatig onderhoud van wegen.

Voorziening civiele kunstwerken

De onderhoudsvoorziening dient ter dekking van kosten voor planmatig onderhoud van civiele kunstwerken.

Voorziening openbare verlichting

De onderhoudsvoorziening dient ter dekking van kosten voor planmatige vervanging van de openbare verlichting.

Voorziening pensioenen wethouders

De vorming van deze arbeidskosten gerelateerde voorziening is verplicht. Wethouders hebben na hun aftreden de mogelijkheid hun opgebouwde pensioenrechten op te vragen en over te dragen aan een nieuwe verzekeraar/werkgever. De eenmalige kosten daarvan worden ten laste van de voorziening gebracht.

Als onderdeel van het nieuwe pensioenstelsel volgens de Wet toekomst pensioenen (Wtp) dienen per 1 januari 2028 de pensioenen van politieke ambtsdragers (wethouders), die momenteel nog onder Algemene pensioen- en uitkeringswet politieke ambtsdragers (APPA) vallen, te worden overgedragen aan het Algemeen Burgerlijk Pensioenfonds (ABP). De voorziening is op peil gebracht met de te verwachte waardeoverdracht aan het ABP per 31 december 2025 conform uitspraak van de commissie BBV (Besluit Begroting en Verantwoording provincies en gemeenten).

Voorziening asbestsanering

De voorziening dient ter dekking van kosten van asbestsanering. Afhankelijk van jaarlijkse berekening van de noodzakelijke omvang wordt de voorziening aangevuld of afgeroomd ten laste c.q. ten gunste van de algemene middelen.

Voorziening spaarverlof

Door de invoering van de spaarverlofregeling (opgenomen in de CAO) kunnen medewerkers verlof omzetten naar spaarverlof. Hiervoor wordt een voorziening gevormd waaruit te zijner tijd het op te nemen verlof wordt bekostigd.

Voorziening afvalverwerking

De voorziening is wordt door het overschot op afval en kan worden ingezet voor demping van tarieven.

Voorziening masterplan 2.0 Schinveld

De voorziening is gevoed vanuit de reserve nog te bestemmen en dient om het tekort op de grondexploitatie op te vangen. Op de balans is de voorziening masterplan 2.0 Schinveld in mindering gebracht op de voorraden in exploitatie genomen bouwgronden.

Voorziening BP centrum III Schimmert

In 2025 is deze voorziening gevormd om tekorten bij het bestemmingsplan centrum III Schimmert op te vangen. De voorziening is gevoed vanuit de reserve nog te bestemmen. Op de balans is de voorziening in mindering gebracht op de voorraden in exploitatie genomen bouwgronden.

Claims

Op 31 december 2025 liggen de navolgende claims op voorzieningen. Het betreft claims ter zake van onttrekkingen waarover de raad een besluit heeft genomen.

Claims op voorzieningen per 31 december 2025 (bedragen x € 1.000)	Niveau Project		Claim
Voorziening pensioenen wethouders	3.857	overdracht naar ABP	3.857
Totaal voorziening pensioenen wethouders	3.857		3.857
Voorziening onderhoud gebouwen	2.678	onderhoud diverse panden	2.678
Totaal voorziening onderhoud gebouwen	2.678		2.678
Voorziening riolering Beekdaelen	4.824	diverse rioolinvesteringen	4.824
Totaal voorziening riolering Beekdaelen	4.824		4.824
Voorziening onderhoud wegen	3.525	onderhoud wegen	3.525
Totaal voorziening onderhoud wegen	3.525		3.525
Voorziening afvalverwerking	761	demping lastenstijging	761
Totaal voorziening afvalverwerking	761		761
Voorziening masterplan 2.0 Schinveld	250	dekking tekort grondexploitatie	416,6
Totaal voorziening masterplan 2.0 Schinveld	250		417
Voorziening BP centrum III Schimmert	250	dekking tekort bestemmingsplan	250,0
Totaal voorziening BP centrum III Schimmert	250		250

Vaste schulden met een rentetypische looptijd van één jaar of langer

De totale rentelasten over die langlopende geldleningen bedraagt in 2025 € 766.052. In onderstaande tabel worden de mutaties van de vaste schulden met een rentetypische looptijd van één jaar of langer inzichtelijk gemaakt:



Vaste schulden met een rentetypische looptijd van één jaar of langer (bedragen x € 1.000)	31-12-2024	vermeerderingen	aflossingen	31-12-2025
binnenlandse banken en overige financiële instellingen	29.994,3	8.000,0	2.477,4-	35.516,9
openbare lichamen	-	-	-	-
waarborgsommen	-	-	-	-
Totaal vaste schulden met een rentetypische looptijd van één jaar of langer	29.994,3	8.000,0	2.477,4-	35.516,9

Flottende passiva

Verloop vlottende passiva:

Verloop vlottende passiva (bedragen x € 1.000)	31-12-2025	31-12-2024
Netto-vlottende schulden met een looptijd < 1 jaar	10.077,6	10.629,6
Overlopende passiva	21.242,0	13.821,9
Boekwaarde vlottende passiva per 31 december	31.319,6	24.451,6

De overlopende passiva betreffen opgenomen verplichtingen, de van Europese en Nederlandse overheidslichamen ontvangen voorschotbedragen die ontstaan door voorfinanciering op uitkeringen met een specifiek bestedingsdoel en overige vooruit ontvangen bedragen. In onderstaande tabel wordt het verloop van de overlopende passiva weergegeven:

Verloopoverzicht overlopende passiva (bedragen x € 1.000)	Boekwaarde per 31-12-24	Vemeerderingen	Verminderings	Boekwaarde per 31-12-25
Verplichtingen die in het begrotingsjaar zijn opgebouwd en die in een volgend begrotingsjaar tot betaling komen met uitzondering van jaarlijks terugkerende arbeidskosten gerelateerde verplichtingen van vergelijkbaar volume	5.109,2	61.289,7	61.645,4-	4.753,4
De van Europese en Nederlandse overheidslichamen ontvangen voorschotbedragen die ontstaan door voorfinanciering op uitkeringen met een specifiek bestedingsdoel:				
- Europese overheidslichamen	-	-	-	-
- het Rijk	-	-	-	-
- overige Nederlandse overheidslichamen	8.712,8	11.273,7	3.555,7-	16.430,7
	8.712,8	11.273,7	3.555,7-	16.430,7



Verloopoverzicht overlopende passiva (bedragen x € 1.000)	Boekwaarde per 31-12-24	Vemeerderingen	Verminderings	Boekwaarde per 31-12-25
Overige vooruitontvangen bedragen die ten bate van volgende begrotingsjaren komen	-	108,9	51,0-	57,9
Totaal	13.821,9	72.672,2	65.252,1-	21.242,0

Verloopoverzicht van overige Nederlandse overheidslichamen ontvangen voorschotbedragen (bedragen x € 1.000)	Boekwaarde per 31-12-24	Vemeerderingen	Verminderings	Boekwaarde per 31-12-25
Provinciale subsidie project zelfsturing Beekdaelen	312,0	-	312,0-	0,0-
DUB-gelden Westelijke Mijnstreek	178,2	-	178,2-	0,0-
ProRail bijdrage Terschurenvoetpad Nuth	334,4	-	-	334,4
Subsidie Parkstad Limburg SES Nuinhofwijk	77,8	19,7	50,0-	47,5
Provinciale subsidie LAOP (lokale aanpak ondermijning Parkstad)	237,2	-	6,0-	231,2
Subsidie Parkstad kwartiermaker	2,6	-	-	2,6
Rijksbijdrage SPUK sport	482,4	804,0	845,9-	440,5
Rijksbijdrage klimaat en energie	1.106,3	-	-	1.106,3
Rijksbijdrage aanpak energiearmoede	307,3	-	-	307,3
Rijksbijdrage lokale aanpak isolatie	4.684,8	-	-	4.684,8
DUB-gelden Westelijke Mijnstreek Vonderstraat Schinnen	10,0	-	-	10,0
Rijksbijdrage informatiepunten digitale overheid (IDO)	9,0	-	9,0-	0,0
Provinciale subsidie groene kathedraal Beekdaelen	16,2	5,8	-	22,0
Bijdrage regiodeal aanpak jeugdcriminaliteit	943,9	-	943,9-	0,0-
Provinciale subsidie verduurzamen woningen Beekdaelen	10,8	5,2	10,8-	5,2
Leefbaarheidsfonds AWACS Ministerie van Defensie	-	2.500,0	-	2.500,0
Project Knopen Lopen VVV-Zuid-Limburg	-	10,0	-	10,0
Bijdrage VHF Nuinhofwijk Bloemenbuurt Beekdaelen Stadsregio Parkstad Limburg	-	4.022,3	1.200,0-	2.822,3
SVP subsidie Pastorijstraat Ministerie van Infrastructuur en Waterstaat	-	130,8	-	130,8
Subsidie Regio Deal Zuid-Limburg gemeente Maastricht	-	350,0	-	350,0
Subsidie Regio Deal Parkstad Limburg "same veur elkaar"	-	56,9	-	56,9
Rijksbijdrage specifiek uitkering verduurzamen slecht geïsoleerde woningen	-	2.127,5	-	2.127,5
Rijksbijdrage regeling capaciteit decentrale overheden voor klimaat- en energiebeleid	-	953,8	-	953,8
Spuk Gala 2025	-	66,5	-	66,5
ACT! Interventieteam Parkstad gemeente Maastricht -RIEC Limburg	-	8,5	-	8,5
ACT! Interventieteam Parkstad Stadsregio Parkstad Limburg	-	185,7	-	185,7
Subsidie wijkscan ontmoetingsplekken	-	16,6	-	16,6
Subsidie IZA transformatieplan pluswijken	-	10,4	-	10,4
Totaal	8.712,8	11.273,7	3.555,7-	16.430,7



Verloopoverzicht overlopende passiva (bedragen x € 1.000)	Boekwaarde per 31-12-24	Vemeerdingen	Verminderings	Boekwaarde per 31-12-25
--	----------------------------	--------------	---------------	----------------------------

Niet uit de balans blijvende verplichtingen

Het totaal van de gegarandeerde leningen bedraagt ultimo 2025 € 233 miljoen. In onderstaande tabel volgt een specificatie van de gegarandeerde geldleningen:

Gegarandeerde geldleningen (bedragen x € 1000)				
Financier	Hoofdsom zonder verdeelsleutel	Schuldrestant 31/12/2024	Schuldrestant 31/12/2025	Zekerheidsstelling
BNG/Stg. Weller Wonen, diversen	102.310,0	5.234,3	4.963,0	WSW + achtervang
NWB/Stg. Weller Wonen, diversen	33.750,0	1.097,3	1.520,0	WSW + achtervang
ING/Stg. Weller	10.000,0	-	451,0	WSW + achtervang
BNG/Stg. Zowonen, diversen	192.500,0	46.767,7	50.383,0	WSW + achtervang
NWB/Stg. Zowonen, diversen	66.825,0	7.007,5	7.351,0	WSW + achtervang
ING/Stg. Zowonen	12.500,0	-	1.076,0	WSW + achtervang
BNG/Stg. Wonen Zuid, diversen	205.000,0	27.906,3	29.939,0	WSW + achtervang
NWB/Stg. Wonen Zuid, diversen	74.855,0	24.281,7	24.312,0	WSW + achtervang
ING/Stg. Wonen Zuid, diversen	40.000,0	1.613,3	3.144,0	WSW + achtervang
Stg. Pens.f.KLM cabinepers/Stg. WZ	9.500,0	766,3	747,0	WSW + achtervang
Stg. Pens.f.W&(Re)integr./Stg. WZ	10.000,0	806,6	786,0	WSW + achtervang
AG Insurance SA/Stg. Wonen Zuid	15.000,0	15.000,0	15.000,0	WSW + achtervang
BNG/Wonen Limburg, diversen	380.000,0	2.633,8	3.845,0	WSW + achtervang
NWB/Wonen Limburg, diversen	124.379,0	1.234,5	1.259,0	WSW + achtervang
ING/Wonen Limburg	25.000,0	-	253,0	WSW + achtervang
BNG/Stg. Vanhier Wonen, diversen	8.000,0	109,5	110,0	WSW + achtervang
NWB/Stg. Vanhier Wonen, diversen	6.759,0	91,6	94,0	WSW + achtervang
NHG		75.000,0	88.000,0	Nationale Hyp.garantie
RABO	49,6	-		Gemeentegarantie
SNS	83,9	68,1	-	Gemeentegarantie
		209.618,5	233.233,0	

In 2025 is geen bedrag daadwerkelijk uitbetaald uit hoofde van aanspraken op de verleende borg- en garantstellingen.

Langlopende financiële verplichtingen

De gemeente is voor een aantal toekomstige jaren verbonden aan verschillende, niet uit de balans blijkende, financiële verplichtingen. Hieronder volgt een opsomming van de belangrijkste van deze verplichtingen:

- Dienstverlening/ Facilitair € 318.000
- Ruimte/ onderhoud wegen € 1.800.000
- Ruimte/ onderhoud groen € 2.499.353
- Ruimte/onderhoud bomen € 2.249.105
- Ruimte/ onderhoud sportvelden € 428.055
- Ruimte/ lease auto's € 33.633
- Ruimte/ straatreiniging € 199.700
- Ruimte/gladheidsbestrijding € 260.000
- Ruimte/ onkruidbestrijding € 325.000

Gebeurtenissen na balansdatum

Er hebben zich geen gebeurtenissen na balansdatum voorgedaan.

6. Resultaat uit bedrijfsvoering en resultaatbestemming

Inleiding

In dit hoofdstuk wordt beschreven op welke wijze het resultaat vóór bestemming en de resultaatbestemming zich heeft ontwikkeld ten opzichte van de cijfers die in de tweede bestuursrapportage 2025 zijn gepresenteerd. In deze paragraaf wordt het verschil uitgelegd tussen het gerealiseerde totale saldo van baten en lasten en het gerealiseerde resultaat. Het resultaat vóór de werkelijke toevoegingen en onttrekkingen aan de reserves wordt het gerealiseerde totaal saldo van baten en lasten genoemd.

Er worden twee soorten werkelijke toevoegingen en onttrekkingen aan reserves onderscheiden:

1. **Werkelijke toevoegingen en onttrekkingen aan reserves**
Het betreft toevoegingen aan en onttrekkingen aan reserves waarover de raad al eerder in de begrotingen of begrotingswijzigingen een besluit heeft genomen of die in het verlengde liggen van een raadsbesluit. Tot die laatste categorie behoren bijvoorbeeld toevoegingen van restantbudgetten waartoe de raad heeft besloten. Op basis van de gerealiseerde uitgaven kan dit restantbudget afwijken van het bedrag dat is opgenomen in het raadsbesluit.
2. **Aanvullende toevoegingen en onttrekkingen aan reserves**
Het betreft in dit geval de onderdelen van de resultaatbestemming waarover de raad nog geen besluit heeft genomen. De posten die behoren tot deze aanvullende toevoegingen en onttrekkingen zijn opgenomen in het raadsvoorstel resultaatbestemming. De resultaatbestemming waarover nog geen besluitvorming heeft plaatsgevonden wordt in de voorliggende jaarrekening aangeduid als "aanvullende toevoegingen en onttrekkingen aan reserves".

Het resultaat na de aanvullende toevoegingen en onttrekkingen aan reserves van de voorliggende jaarrekening is nihil en is als volgt opgebouwd:

Verschil tussen bijgesteld en gerealiseerd resultaat (in duizenden euro's)			
Omschrijving	Bijgestelde raming 2025	Realisatie 2025	Bijgesteld -/- Realisatie
* Gerealiseerd totaal saldo van baten en lasten van baten en lasten	2.225	11.221	8.996
* Werkelijke toevoegingen en onttrekkingen aan reserves	-2.225	-8.846	-6.621
* Gerealiseerd resultaat	0	2.375	2.375
* Aanvullende toevoegingen en onttrekkingen aan reserves	0	-2.375	-2.375
	-	-	-

Zoals gepresenteerd in de bovenstaande tabel bedraagt is het bijgestelde resultaat 2025 nihil. Het positieve gerealiseerde resultaat bedraagt afgerond €2,38 miljoen.

In de verschillenanalyse van deze jaarrekening wordt beschreven op welke wijze het verschil tussen het bijgestelde resultaat en het gerealiseerde resultaat van afgerond € 2,38 miljoen tot stand komt.

7. Verschillenanalyse gerealiseerd resultaat

Onderstaande tabel bevat een recapitulatie van de verschillen tussen het gerealiseerde resultaat en het bijgestelde resultaat 2025 die meer dan € 100.000 bedragen.

De cijfers die in onderstaande tabel zijn vermeld betreffen incidentele mee- of tegenvallers. De mutaties die al zijn verwerkt in het bijgestelde resultaat 2025 worden beschouwd als incidentele mutaties. Incidentele mee- en tegenvallers werken niet door in de toekomstige begrotingen van de gemeente.

Onder de tabel wordt, per programma, beschreven welke ontwikkelingen hebben geleid tot verschillen tussen de raming en de realisatie.

Recapitulatie (Bedragen in duizenden euro's)			
Nr.	Samenvattende toelichting	2025	I / S
1	Toevoeging aan voorziening pensioenen wethouders	-2.525	I
2	Afrekening Veiligheidsregio 2025	105	I
6	Vrijval overtollige middelen MJOP	500	I
7	SPUK sport 2024	219	I
8	Oekraïners	220	I
10	Vrijval restant provinciale subsidie zelfsturing	103	I
11	ISD Kompas	209	I
12	Inburgering	400	I
13	WMO	-209	I
14	Jeugd	-374	I
15	Volksgesondheid	222	I
18	Degeneratiekosten kabels en leidingen	565	I
19	Omgevingsdienst Zuid-Limburg	129	I
20	Startersleningen	237	I
22	Duurzaamheid	77	I
23	Vrijval DUB-gelden	117	I
24	WABO	176	I
28	Taakmutaties	179	I
29	Algemene uitkering	238	I
div.	Afschrijvinglasten t.l.v. exploitatie	375	I
div.	Personele lasten	559	I
	Overige lasten en baten	853	
Verschil tussen bijgesteld resultaat en gerealiseerd resultaat 2025		2.375	
Bijgesteld resultaat 2025		0	
Gerealiseerd resultaat 2025		2.375	

Programma 1: Inwoners, bestuur en veiligheid

In onderstaande tabel treft u een samenvatting aan van de baten, lasten en de resultaatbestemming van het programma Inwoners, bestuur en veiligheid. Positieve verschillen die zijn gepresenteerd in de tabellen in deze paragraaf hebben een positief effect op het resultaat van de jaarrekening. Negatieve verschillen beïnvloeden het resultaat nadelig (bedragen in duizenden euro's).

Inwoners, bestuur en veiligheid (bedragen x € 1.000)	Primitief	Bijgesteld	Rekening	Vershil
<i>lasten per taakveld:</i>				
0.1 bestuur	-1.884	-1.936	-4.513	-2.577
0.2 burgerzaken	-1.000	-1.089	-1.461	-372
0.4 overhead	-9.541	-10.454	-9.550	904
1.1 crisisbeheersing en brandweer	-3.109	-3.201	-3.191	10
1.2 openbare veiligheid	-1.697	-2.258	-2.092	166
totale lasten	-17.232	-18.939	-20.807	-1.868
<i>baten per taakveld:</i>				
0.1 bestuur	-	-	36	36
0.2 burgerzaken	709	710	784	74
0.4 overhead	27	28	87	59
1.1 crisisbeheersing en brandweer	86	89	177	88
1.2 openbare veiligheid	1	512	534	22
totale baten	824	1.339	1.618	279
Saldo van baten en lasten bestaand beleid	-16.407	-17.600	-19.189	-1.589
Resultaatbestemming				
0.10 Toevoeging reserves	-	-	-	-
0.10 Onttrekking reserves	465	1.348	809	-540
Saldo resultaatbestemming	465	1.348	809	-540
Resultaat programma	-15.942	-16.251	-18.380	-2.129

In het vervolg van deze paragraaf worden de in onderstaande tabel vermelde verschillen ten opzichte van de bijgestelde raming 2025 toegelicht. Verschillen in uitgaven of inkomsten die worden gecompenseerd door aanwending van reserves of door mutaties van andere uitgaven of inkomsten zijn in de onderstaande tabellen aangeduid met een "N(eutraal)".

Betreffende verschillen moeten worden gezien in samenhang met andere mutaties in deze jaarrekening. In de samenvattende toelichting die in onderstaande tabellen is opgenomen wordt verwezen naar die samenhangende mutaties. De verschillen ten opzichte van de bijgestelde raming die zijn aangeduid met een "R(esultaat)" vormen het saldo van deze jaarrekening. Tevens wordt per verschil aangegeven of het een "I(ncidentele)" of "S(tructurele)" over- of onderschrijding betreft.

In bijlage 2 van deze jaarrekening is een uitgebreidere toelichting op de onderstaande mutaties opgenomen.

Nr.	Samenvattende toelichting	Bedrag (* € 1.000)	R/N	I / S
1	Toevoeging aan voorziening pensioenen wethouders	-2.525	R	I
2	Afrekening Veiligheidsregio 2025	105	R	I
3	Afrekening Zorg- en veiligheidshuis Parkstad 2025	34	R	I
4	Personele lasten	205	R	I
	Overige lasten en baten	52		
Totaal verschil per programma		-2.129		

Programma 2: Sociale leefomgeving

In onderstaande tabel treft u een samenvatting aan van de baten, lasten en de resultaatbestemming van het programma Fysieke leefomgeving. Positieve verschillen die zijn gepresenteerd in de tabellen in deze paragraaf hebben een positief effect op het resultaat van de jaarrekening. Negatieve verschillen beïnvloeden het resultaat nadelig (bedragen in duizenden euro's).

Sociale leefomgeving (bedragen x € 1.000)	Primitief	Bijgesteld	Rekening	Vershil	Afschr. r.	Afschr. Res	Res. afschr	Salarissen	Versc hil		
					73000	73002	711..	11... + 35...			
<i>lasten per taakveld:</i>											
4.2 onderwijshuisvesting	-1.359	-1.398	-860	539	0,0	567,5		24,0	-52,6		-52,6
4.3 onderwijsbeleid en leerlingenzaken	-1.995	-2.244	-2.270	-26	-	17,8		-54,1	10,4		23,0
5.1 sportbeleid en activering	-886	-975	-968	7				-65,7	72,7		72,7
5.2 sportaccommodaties	-3.091	-3.383	-3.351	32	37,1	-56,5		-8,9	60,5		791,7
											792

					Afsch r.	Afschr. Res	Res. afschr	Salariss en	Versc hil				
5.3 cultuurpresentatie, -presenatie, -participatie	-387	-400	-298	102				87,2	14,6			14,6	
5.4 musea	-31	-93	-73	20					19,5			19,5	
5.5 cultureel erfgoed	-40	-132	-89	43		34,5			8,8			8,8	
5.6 media	-981	-1.517	-1.423	94	0,0			94,5	-0,6			-0,6	
6.1 samenkrachten burgerparticipatie	-5.969	-7.105	-5.906	1.199	-0,0	1.057,2		71,8	69,8			540,3	
6.21 Toegang en eerstelijnsvoorzieningen WMO	-601	-621	-486	135				125,8	9,7			9,7	
6.22 Toegang en eerstelijnsvoorzieningen Jeugd	-940	-872	-565	307				174,5	132,6			155,6	
6.23 Toegang en eerstelijnsvoorzieningen Integraal	-43	-44	-	44				43,9	-			-	
6.3 inkomensregelingen	-12.538	-12.576	-12.842	-266		86,3		58,6	-410,7			-18,5	-19
6.4 wsw en beschut werk	-5.154	-5.188	-5.298	-110				-41,0	-68,7			-41,0	-41,0
6.5 arbeidsparticipatie	-1.066	-808	-237	571				43,0	inburgering 528,0 620k			528,0	528,0
6.6 hulpdiddelen en diensten (WMO)	-1.158	-1.140	-1.299	-159				-66,3	-92,9			-92,5	
6.711 huishoudelijke hulp (WMO)	-5.184	-5.932	-5.935	-3					-3,1			13,7	
6.712 begeleiding (WMO)	-1.580	-1.572	-1.714	-142					-142,1			-130,7	
6.713 dagbesteding (WMO)	-967	-833	-822	11					10,9			10,9	
6.714 overige maatwerkarrangementen (WMO)	-82	-131	-207	-76				-89,0	13,1			13,1	-175,9
6.751 jeugdhulp ambulante lokaal	-148	-228	-469	-241					-241,3			-241,3	
6.752 jeugdhulp ambulante regionaal	-7.729	-8.719	-9.056	-337					-336,5			-59,5	
6.753 jeugdhulp ambulante landelijk	-135	-6	-36	-30					-29,9			-29,9	
6.761 jeugdhulp met verblijf lokaal	-175	-229	-229	-0					-0,1			-0,1	
6.762 jeugdhulp met verblijf regionaal	-3.498	-2.989	-3.265	-276					-276,0			-128,4	
6.763 jeugdhulp met verblijf landelijk	-238	-59	-93	-34				-34,2	-			-	
6.792 PGB jeugd	-276	-363	-423	-60					-59,8			-38,9	
6.811 beschermd wonen (WMO)	-452	-450	-	450		450,0			-			-	

					Afschr. r.	Afschr. Res	Res. afschr	Salariss en	Versc hil		
6.812 maatschappelijke- en vrouwenopvang (WMO)	-51	-51	-49	1				-22,4	23,8		23,8
6.821 jeugdbescherming	-423	-497	-427	70					70,3		70,3
6.822 jeugdreclassering	-37	-34	-23	11					11,0		11,0
6.91 coördinatie en beleid WMO	-993	-1.010	-990	20				20,1	-		-
6.92 coördinatie en beleid Jeugd	-1.236	-1.214	-1.472	-258				-52,9	-205,2		-136,7
7.1 volksgezondheid	-2.862	-2.982	-2.891	91	-0,0			-87,5	178,6		250,3
totale lasten	-62.304	-65.796	-64.066	1.730	37,1	2.156,7	-	221,4	-685,1		250,3
<i>baten per taakveld:</i>											
4.2 onderwijshuisvestin g	165	185	185	0					0,0		
4.3 onderwijsbeleid en leerlingenzaken	623	767	779	13					12,5		
5.1 sportbeleid en activering	256	299	299	-					-		
5.2 sportaccommodatie s	354	1.163	1.894	731					731,2		500k betreft vrijval overtollige middelen MJOP tbv Park de Oirsprong, via resultaatbestem ming toevoegen aan bruteringsreserv e, 219 k betreft afrekening SPUK sport 2024
5.3 cultuurpresentatie, -presenatie, - participatie	-	-	-	-					-		
5.4 musea	-	-	-	-					-		
5.5 cultureel erfgoed	-	-	-	-					-		
5.6 media	19	460	460	0					0,0		
6.1 samenkracht en burgerparticipatie	567	3.178	3.649	470					470,5		
6.21 Toegang en eerstelijnsvoorzieni ngen WMO				-					-		
6.22 Toegang en eerstelijnsvoorzieni ngen Jeugd			23	23					23,1		
6.23 Toegang en eerstelijnsvoorzieni ngen Integraal				-					-		

					Afschr. r.	Afschr. Res	Res. afschr	Salariss en	Versc hil
6.3 inkomensregelingen	8.162	8.263	8.655	392					392,2
6.4 wsw en beschut werk			28	28					27,7
6.5 arbeidsparticipatie	725	730	730	-					-
6.60 hulpdiddelen en diensten (WMO)	21	21	21	0					0,4
6.711 huishoudelijke hulp (WMO)	325	375	391	17					16,8
6.712 Begeleiding (WMO)			11	11					11,4
6.713 dagbesteding (WMO)				-					-
6.714 overige maatwerkarrangementen (WMO)	-	-	-	-					-
6.751 jeugdhulp ambulans lokaal				-					-
6.752 jeugdhulp ambulans regionaal			277	277					277,1
6.753 jeugdhulp ambulans landelijk				-					-
6.761 jeugdhulp met verblijf lokaal				-					-
6.762 jeugdhulp met verblijf regionaal			148	148					147,6
6.763 jeugdhulp met verblijf landelijk				-					-
6.792 PGB jeugd			21	21					21,0
6.811 beschermd wonen				-					-
6.812 maatschappelijke en vrouwenopvang (WMO)	-	-		-					-
6.821 jeugdbescherming				-					-
6.822 jeugdreclassering				-					-
6.91 coördinatie en beleid WMO				-					-
6.92 coördinatie en beleid Jeugd	90	90	159	68					68,4
7.1 volksgezondheid	216	228	299	72					71,7
totale baten	11.523	15.758	18.029	2.272	-	-	-	-	2.271,5
Saldo van baten en lasten bestaand beleid	-50.781	-50.038	-46.037	4.002					

Nr.	Samenvattende toelichting	Bedrag (* € 1.000)	R/N	I / S
5	Beweegdaelen	69	R	I
6	Vrijval overtollige middelen MJOP	500	R	I
7	SPUK sport 2024	219	R	I
8	Oekrainers	220	R	I
9	Omnibuzz	87	R	I
10	Vrijval restant provinciale subsidie zelfsturing	103	R	I
11	ISD Kompas	209	R	I
12	Inburgering	400	R	I
13	WMO	-209	R	I
14	Jeugd	-374	R	I
15	Volksgezondheid	222	R	I
16	Afschrijvinglasten t.l.v. exploitatie	37	R	I
17	Personele lasten	221	R	I
	Overige lasten en baten	40		
Totaal verschil per programma		1.743		

Programma 3: Fysieke leefomgeving

In onderstaande tabel treft u een samenvatting aan van de baten, lasten en de resultaatbestemming van het programma Fysieke leefomgeving. Positieve verschillen die zijn gepresenteerd in de tabellen in deze paragraaf hebben een positief effect op het resultaat van de jaarrekening. Negatieve verschillen beïnvloeden het resultaat nadelig (bedragen in duizenden euro's).

Fysieke leefomgeving (bedragen x € 1.000)	Primitief	Bijgesteld	Rekening	Vershil
<i>lasten per taakveld:</i>				
0.3 beheer overige gebouwen en gronden	-93	-89	-117	-27
0.4 overhead	-409	-397	-370	28
2.1 verkeer en vervoer	-5.780	-6.049	-5.317	731
3.1 economische ontwikkeling	-399	-593	-466	128
3.2 fysieke bedrijfsinfrastructuur	-	-	-	-
3.3 bedrijvenloket en bedrijfsregelingen	-36	-79	-75	4
3.4 economische promotie	-301	-610	-509	102
5.7 openbaar groen en (openlucht) recreatie	-3.411	-3.302	-2.930	371
7.2 rioleringen	-4.962	-4.509	-4.180	329
7.3 afval	-4.360	-4.310	-4.407	-97
7.4 milieubeheer	-1.303	-1.337	-1.081	256
7.5 begraafplaatsen en crematoria	-190	-223	-240	-17
8.1 ruimte en leefomgeving	-1.082	-1.659	-1.195	464
8.2 grondexploitatie (niet-bedrijventerrein)	-285	-290	-290	-1
8.3 wonen en bouwen	-2.594	-13.665	-2.058	11.607
totale lasten	-25.205	-37.113	-23.235	13.879
<i>baten per taakveld:</i>				
0.3 beheer overige gebouwen en gronden	32	57	80	24
0.4 overhead	2	2	3	0
2.1 verkeer en vervoer	406	1.010	1.008	-2
3.1 economische ontwikkeling	76	414	412	-3
3.4 economische promotie	363	363	368	5
5.7 openbaar groen en (openlucht) recreatie	27	28	28	-0
7.2 rioleringen	6.833	6.382	6.087	-295
7.3 afval	5.723	5.791	5.889	98
7.4 milieubeheer	9	72	126	55
7.5 begraafplaatsen en crematoria	128	131	113	-18
8.1 ruimte en leefomgeving	-	417	417	-
8.2 grondexploitatie (niet-bedrijventerrein)	-	-	-	-
8.3 wonen en bouwen	1.735	10.231	1.831	-8.400
totale baten	15.335	24.898	16.361	-8.537
Saldo van baten en lasten bestaand beleid	-9.870	-12.215	-6.874	5.342
Resultaatbestemming				
0.10 Toevoeging reserves	-86	-2.263	-2.237	26
0.10 Onttrekking reserves	1.347	6.254	2.909	-3.345
Saldo resultaatbestemming	1.261	3.992	672	-3.319
Resultaat programma	-8.609	-8.224	-6.201	2.023

In het vervolg van deze paragraaf worden de in onderstaande tabel vermelde verschillen ten opzichte van de bijgestelde raming 2025 toegelicht. Verschillen in uitgaven of inkomsten die

worden gecompenseerd door aanwending van reserves of door mutaties van andere uitgaven of inkomsten zijn in de onderstaande tabellen aangeduid met een "N(eutraal)".

Betreffende verschillen moeten worden gezien in samenhang met andere mutaties in deze jaarrekening. In de samenvattende toelichting die in onderstaande tabellen is opgenomen wordt verwezen naar die samenhangende mutaties. De verschillen ten opzichte van de bijgestelde raming die zijn aangeduid met een "R(esultaat)" vormen het saldo van deze jaarrekening. Tevens wordt per verschil aangegeven of het een "I(ncidentele)" of "S(tructurele)" over- of onderschrijding betreft.

In bijlage 2 van deze jaarrekening is een uitgebreidere toelichting op de onderstaande mutaties opgenomen.

Nr.	Samenvattende toelichting	Bedrag (* € 1.000)	R/N	I / S
18	Degeneratiekosten kabels en leidingen	565	R	I
19	Omgevingsdienst Zuid-Limburg	129	R	I
20	Startersleningen	237	R	I
21	Stimuleringsregelingen	79	R	I
22	Duurzaamheid	77	R	I
23	Vrijval DUB-gelden	117	R	I
24	WABO	176	R	I
25	Afschrijvinglasten t.l.v. exploitatie	314	R	I
26	Personele lasten	133	R	I
	Overige lasten en baten	196		
Totaal verschil per programma		2.023		

Programma 4: Bestuurlijke samenwerking en financiën

In onderstaande tabel treft u een samenvatting aan van de baten, lasten en de resultaatbestemming van het programma Bestuurlijke samenwerking en financiën. Positieve verschillen die zijn gepresenteerd in de tabellen in deze paragraaf hebben een positief effect op het resultaat van de jaarrekening. Negatieve verschillen beïnvloeden het resultaat nadelig (bedragen in duizenden euro's).

Bestuurlijke samenwerking en financiën (bedragen x € 1.000)	Primitief	Bijgesteld	Rekening	Verschil
<i>lasten per taakveld:</i>				
0.1 bestuur	-569	-804	-607	197
0.4 overhead	-3.278	-3.449	-3.021	428
0.5 treasury	-508	-1.063	-1.084	-21
0.61 OZB woningen	-332	-295	-255	40
0.62 OZB niet-woningen	-64	-64	-51	12
0.64 belastingen overig	-	-	-	-
0.7 algemene uitkering gemeentefonds	-	-	-	-
0.8 overige baten en lasten	-3.174	-208	-70	137
0.9 vennootschapsbelasting (vpb)	-	-	-	-
totale lasten	-7.924	-5.883	-5.089	794
<i>baten per taakveld:</i>				
0.1 bestuur	0	0	38	38
0.4 overhad	107	118	128	10
0.5 treasury	1.265	1.990	2.032	42
0.61 OZB woningen	6.622	6.588	6.621	33
0.62 OZB niet-woningen	1.941	1.959	2.009	50
0.64 belastingen overig	-	-	-	-
0.7 algemene uitkering gemeentefonds	72.257	76.897	77.136	238
0.8 overige baten en lasten	35	409	446	37
totale baten	82.226	87.961	88.409	448
Saldo van baten en lasten bestaand beleid	74.302	82.078	83.320	1.242
Resultaatbestemming				
0.10 Toevoeging reserves	-210	-8.252	-8.252	-0
0.10 Onttrekking reserves	1.885	1.360	856	-504
Saldo resultaatbestemming	1.674	-6.893	-7.396	-504
Resultaat programma	75.976	75.186	75.924	738

In het vervolg van deze paragraaf worden de in onderstaande tabel vermelde verschillen ten opzichte van de bijgestelde raming 2025 toegelicht. Verschillen in uitgaven of inkomsten die worden gecompenseerd door aanwending van reserves of door mutaties van andere uitgaven of inkomsten zijn in de onderstaande tabellen aangeduid met een "N(eutraal)".

Betreffende verschillen moeten worden gezien in samenhang met andere mutaties in deze jaarrekening. In de samenvattende toelichting die in onderstaande tabellen is opgenomen wordt verwezen naar die samenhangende mutaties. De verschillen ten opzichte van de bijgestelde raming die zijn aangeduid met een "R(esultaat)" vormen het saldo van deze jaarrekening. Tevens wordt per verschil aangegeven of het een "I(ncidentele)" of "S(tructurele)" over- of onderschrijding betreft.

In bijlage 2 van deze jaarrekening is een uitgebreidere toelichting op de onderstaande mutaties opgenomen.

Nr.	Samenvattende toelichting	Bedrag (* € 1.000)	R/N	I / S
27	Parkstad Limburg	84	R	I/S
28	Taakmutaties	179	R	I
29	Algemene uitkering	238	R	I
30	Exploitatiebijdrage BsGW	53	R	I
31	Opbrengst onroerend zaak belasting	83	R	I
32	Afschrijvinglasten t.l.v. exploitatie	24	R	I
	Overige lasten en baten	76		
Totaal verschil per programma		738		

8. Onvoorziene uitgaven en incidentele baten en lasten

Onvoorzien

In de begroting 2025 is een post onvoorzien opgenomen van € 50.000. Deze is in 2025 voor de helft aangewend ten behoeve van het opstellen van een omgevingsplan voor hoeve Ter linden. De andere helft is in de tweede bestuursrapportage vrijgevallen ten gunste van het resultaat 2025.

Incidentele baten en lasten

Op grond van artikel 28, lid c van het BBV dient in de toelichting een overzicht van de incidentele baten en lasten opgenomen te worden. Baten en lasten voortkomende uit éénmalige activiteiten en projecten, afwikkelingsverschillen, onvoorziene inkomsten en uitgaven alsmede (eenmalige) mutaties in reserves worden als incidentele baten en lasten beschouwd.

Incidentele baten en lasten (bedragen x € 1.000)			
Nr. Omschrijving	Begroot 2025	Realisatie 2025	
<i>Incidentele lasten</i>			
programma inwoners, bestuur en veiligheid			
programma sociale leefomgeving			
1	budget cultuur	45,0	45,0
2	wensbus	4,7	4,7
3	fotoboek OLS	6,0	6,0
4	huur tijdelijke klaslokaalunits voor asielzoekerskinderen	43,0	43,0
5	huur tijdelijke klaslokaalunits	167,0	167,0
6	onderhoud gebouwen niet opgenomen in meerjarig onderhoudsplan (MOP)	200,0	141,5
7	opvang Oekraïners	841,6	833,2
programma fysieke leefomgeving			
8	doorbetaling afrekening provinciale subsidie OLS	20,0	20,0
9	restantmiddelen transitie warmte	24,2	-
10	restantmiddelen aanpak energiearmoede	261,3	139,4
11	restantmiddelen aanpak lokale isolatie	142,2	122,4
12	restantmiddelen klimaatakkoord	132,3	132,3
programma bestuurlijke samenwerking en financiën			
13	herstelplan Wet politiegegevens (WPG)	9,4	8,4
14	bijdrage aan Stichting samenwerking Zuid-Limburg	36,0	35,8
<i>Toevoeging aan reserve</i>			
programma inwoners, bestuur en veiligheid			
programma sociale leefomgeving			
15	bruteringsreserve : aanvulling vanuit reserve nog te bestemmen	100,0	100,0
16	geclaimde reserve : aanvulling wensbus	24,7	24,7
17	reserve onderwijshuisvesting : aanvulling vanuit exploitatie	3.500,0	3.500,0

Incidentele baten en lasten (bedragen x € 1.000)			
18	reserve onderhoud gebouwen niet in MOP : aanvulling reserve vanuit voorziening gebouwen niet in MOP	173,5	173,5
19	reserve accommodatiebeleid : aanvulling vanuit voorziening onderhoud gebouwen in MOP	800,0	800,0
programma fysieke leefomgeving			
20	bruteringsreserve : aanvulling vanuit reserve nog te bestemmen	509,0	509,0
21	reserve prijstijging projecten: aanvulling vanuit reserve nog te bestemmen	108,4	108,4
22	voorziening BP centrum III Schimmert : aanvulling vanuit reserve nog te bestemmen	250,0	250,0
23	bruteringsreserve : aanvulling vanuit reserve prijstijging projecten	1.578,1	1.578,1
24	reserve niet bestede middelen voorgaande dienstjaren: correctie restantmiddelen aanpak lokale isolatie	41,4	41,4
programma bestuurlijke samenwerking en financiën			
25	reserve weerstandsvermogen : aanvulling vanuit reserve nog te bestemmen	210,4	210,4
26	bruteringsreserve: aanvulling vanuit reserve nog te bestemmen	94,0	94,0
27	reserve nog te bestemmen: resultaatbestemming 2e bestuursrapportage 2025	7.947,6	7.947,6
Totaal incidentele lasten		17.269,8	17.035,8
<i>Incidentele baten</i>			
programma sociale leefomgeving			
28	provinciale bijdrage zelfsturing	-	102,8
programma fysieke leefomgeving			
29	vrijval voorziening onderhoud gebouwen niet in MOP	173,5	173,5
30	vrijval voorziening onderhoud gebouwen MOP	800,0	800,0
31	rijksbijdrage plus eigen bijdrage Oekraïners	2.405,3	2.616,5
32	vrijval DUB-gelden	-	117,0
<i>Onttrekking aan reserve</i>			
programma inwoners, bestuur en veiligheid			
programma sociale leefomgeving			
33	reserve nog te bestemmen: aanvulling bruteringsreserve	100,0	100,0
34	reserve niet bestede middelen voorgaande dienstjaren : cultuur budget	45,0	45,0
35	geclaimde reserve : wensbus	4,7	4,7
36	geclaimde reserve : fotoboek OLS	6,0	6,0
37	reserve onderwijshuisvesting asielzoekerskinderen : huur klaslokaalunits	43,0	43,0
38	reserve onderwijshuisvesting : huur tijdelijke klaslokaalunits	167,0	167,0
39	reserve onderhoud gebouwen niet in MOP : dekking uitgaven voor onderhoud gebouwen	200,0	141,5
programma fysieke leefomgeving			
40	reserve nog te bestemmen: aanvulling bruteringsreserve en reserve prijstijging projecten	509,0	509,0
41	reserve nog te bestemmen: aanvulling reserve prijstijging projecten	108,4	108,4
42	reserve nog te bestemmen: aanvulling voorziening BP centrum III Schimmert	250,0	250,0
43	reserve prijstijging projecten: aanvulling bruteringsreserve	1.578,1	1.578,1
44	reserve niet bestede middelen voorgaande dienstjaren : doorbetaling afrekening provinciale subsidie OLS	20,0	20,0

Incidentele baten en lasten (bedragen x € 1.000)			
45	reserve niet bestede middelen voorgaande dienstjaren : restantmiddelen transitie warmte	24,2	-
46	reserve niet bestede middelen voorgaande dienstjaren : restantmiddelen aanpak energiearmoede	261,3	139,4
47	reserve niet bestede middelen voorgaande dienstjaren : restantmiddelen aanpak lokale isolatie	142,2	122,4
48	reserve niet bestede middelen voorgaande dienstjaren : restantmiddelen klimaatakkoord	132,3	132,3
49	reserve noodfonds energiecrisis: vrijval restant reserve	5,8	5,8
programma bestuurlijke samenwerking en financiën			
50	reserve nog te bestemmen: aanvulling reserve weerstandvermgen en bruteringsreserve	210,4	210,4
51	reserve nog te bestemmen: aanvulling bruteringsreserve	90,0	90,0
52	reserve niet bestede middelen voorgaande dienstjaren: aanwending tbv bijdrage aan Stichting samenwerking Zuid-Limburg	36,0	35,8
53	reserve niet bestede middelen voorgaande dienstjaren: aanwending tbv uitgaven herstelplan Wet politiegegevens (WPG) en vrijval	15,0	15,0
54	reserve niet bestede middelen voorgaande dienstjaren: gedeeltelijke vrijval van de reserve	0,7	0,7
55	reserve noodfonds energiecrisis: vrijval reserve	411,6	411,6
Totaal incidentele baten		7.739,5	7.945,9
Saldo (incidentele lasten minus incidentele baten)		9.530,3	9.089,9

Bedragen in duizenden euro's	
Rekeningresultaat	2.375,0
Correctie incidentele baten en lasten	9.089,9
Resultaat na correctie incidentele lasten en baten	11.464,90

Toelichting incidentele lasten en baten

Toelichtingnummer 1, 8, 9, 10, 11, 12, 13, 14, 34, 44, 45, 46, 48, 52 en 53

Door middel van deze reserve worden in voorgaande jaren beschikbaar gestelde maar niet bestede beheersbudgetten overgeheveld. In 2025 is van de overgeheveld budgetten uit voorgaande jaren 503,3 duizend euro aangewend.

Toelichtingnummer 2, 3, 17, 35 en 36

Bij het vaststellen van de nota reserves en voorzieningen op 17 december 2024 is besloten dat de geclaimde reserve alleen nog naar aangewend voor de dekking van uitgaven die rechtstreeks ten laste van de exploitatie komen. De reserve is voor 10,7 duizend euro aangewend, Dit betreft de uitgaven voor het fotoboek OLS Beekdaelen en uitgaven voor de wensbus. Daarnaast is via de 2e bestuursrapportage 24,7 duizend euro toegevoegd om toekomstige uitgaven van de wensbus te dekken.

Toelichtingnummer 4 en 37

De reserve is gevoed door toevoeging van de rijksbijdrage voor huisvesting onderwijs asielzoekers kinderen. In 2025 is deze reserve aangewend voor de dekking van uitgaven voor de huur van klaslokaalunits bij de basisschool Petrus Canisius.

Toelichtingnummer 5 en 38

Voor de dekking van de uitgaven van de huur van klaslokaalunits in Merkelbeek is 167 duizend euro aangewend.

Toelichtingnummer 6 en 39

Voor de dekking van onderhoudsuitgaven gebouwen is in 2025 de reserve voor 141,5 duizend euro aangewend.

Toelichtingnummer 7 en 31

De kosten voor opvang van Oekraïners (met name huisvesting en leefgeld) waren in 2025 ruim 833 duizend euro. Van het Rijk en een bijdrage van de Oekraïners is hiervoor een vergoeding ontvangen van 2,6 miljoen euro.

Toelichtingnummer 15 en 33

Er is vanuit de reserve nog te bestemmen 100 duizend euro toegevoegd aan de bruteringsreserve voor de dekking van de kapitaalkosten van het gevoteerde krediet voor het onderzoek participatiewet.

Toelichtingnummer 17

De reserve wordt aangewend om de toekomstige onderwijshuisvesting te kunnen financieren. In 2025 is 3,5 miljoen gedoteerd aan de bestemmingsreserve onderwijshuisvesting ten laste van het begrotingssaldo 2025.

Toelichtingnummer 18 en 29

Bij de controle van de jaarrekening 2024 is op aanwijzing van de accountant de gevormde voorziening onderhoud niet in MJOP komen vrij te vallen. De reden hiervoor is dat er geen onderhoudsplan aan ten grondslag ligt. Via de 2e bestuursrapportage is de voorziening onderhoud gebouwen niet in MJOP opgeheven en 173,4 duizend euro toegevoegd aan de reserve onderhoud gebouwen niet in MOP (meerjarig onderhoudsplan).

Toelichtingnummer 19 en 30

In de raadsvergadering van 21 oktober is besloten om 800 duizend euro aan overtollige middelen uit 2024 in de voorziening onderhoud gebouwen MOP toe te voegen aan de nieuw te vormen reserve accommodatiebeleid. Doel van de reserve is het verstrekken van een incidentele onderhoudsbijdrage aan gemeenschapshuizen die niet in eigendom zijn en die

historisch geen gemeentelijke onderhoud(-bijdrage) ontvangen.

Toelichtingnummer 20 en 40

De bruteringsreserve wordt ingezet ter dekking van de afschrijvingskosten die zijn gemeoid met investeringen. De reserve is geblokkeerd aangezien aanwending van die reserve tot gevolg heeft dat onvoldoende dekking in de begroting is om de investeringslasten te dragen. Er is vanuit de reserve nog te bestemmen 509 duizend euro toegevoegd voor de dekking van kapitaalkosten van gevoteerde kredieten. Dit betreft verlichting de Weverplein, ruimen graven, voorbereidingsbesluit niet mogelijk maken amusementshallen en casino's, verduurzamen Bloembuurt Schinveld en gebiedsontwikkeling Doenrade-Zuid.

Toelichtingnummer 21 en 41

De reserve wordt gevoed vanuit de reserve nog te bestemmen en wordt aangewend voor toegenomen kapitaallasten van projecten als gevolg van prijsstijgingen. In 2025 is 108,4 duizend euro toegevoegd.

Toelichtingnummer 22 en 42

Er is 250 duizend euro vanuit de reserve nog te bestemmen toegevoegd aan de voorziening grondexploitatie Schimmert III om tekorten van de grondexploitatie op te kunnen vangen.

Toelichtingnummer 23 en 43

Vanuit de reserve prijsstijging projecten is 1,6 miljoen euro overgeheveld naar de bruteringsreserve omdat vanaf 2025 de bruteringsreserve de enige reserve is die wordt aangewend voor de dekking van kapitaallasten.

Toelichtingnummer 24

Via de 2e bestuursrapportage is er 41,3 duizend euro toegevoegd aan de reserve. Dit betreft een correctie van een ten onrechte aanwending van de reserve in 2024.

Toelichtingnummer 25 en 50

In 2025 is 210 duizend euro toegevoegd om de weerstandscapaciteit aan te vullen vanuit de reserve nog te bestemmen.

Toelichtingnummer 26 en 51

Er is vanuit de reserve nog te bestemmen 94 duizend euro toegevoegd aan de bruteringsreserve voor de dekking van de kapitaalkosten van het gevoteerde krediet voor de implementatie van het nieuwe HR-systeem.

Toelichtingnummer 267

Bij de 2e bestuursrapportage is het tussentijdse rekeningresultaat over 2025 van 7,9 miljoen euro toegevoegd aan de reserve nog te bestemmen.

Toelichtingnummer 28

De afrekening van de subsidie heeft in 2025 plaatsgevonden. 102,8 duizend euro hoeft niet te worden terugbetaald en dit bedrag valt vrij. Voorgesteld wordt om bij de bestemming van het rekeningresultaat dit bedrag in 2026 aan te wenden voor het versnellen van het datagericht werken. Dit draagt direct bij aan het versterken van zelfsturing in de kernen, omdat het ons in staat stelt beter inzicht te krijgen in behoeften, patronen en kansen van inwoners. Door tijdelijk een specialist in te huren die de brug slaat tussen beleid en techniek, kunnen we beschikbare data vertalen naar concrete sturingsinformatie voor professionals en bewoners en daarmee gerichtere initiatieven ondersteunen. Dit versnelt onze werkwijze en vergroot het handelingsvermogen van inwoners en partners, waardoor

initiatieven beter aansluiten bij wat er in de kernen leeft.

Toelichtingnummer 32

De gemeente heeft middelen aan de kant gezet die voortkomen uit de samenwerking van de voormalige gemeente Schinnen in Westelijke Mijnstreek, samen met de gemeenten Sittard-Geleen, Beek en Stein. Voor de periode 2016-2020 zijn door het Rijk zgn. decentralisatie uitkeringen bevolkingsdaling (DUB) uitgekeerd, waarmee de gevolgen van de bevolkingsdaling aangepakt konden worden. Op die middelen resteert nog een bedrag van 117 duizend euro.

Op dit moment is geen sprake meer van een bevolkingsdaling, maar wordt zelfs flink ingezet op de versnelling van woningbouw (Woondeal met een opgave van de toevoeging van 900 woningen in Beekdaelen t/m 2031). In de resultaatbestemming bij deze jaarrekening stellen wij voor de vrijvallende middelen wel voor volkshuisvestelijke doelen te blijven inzetten: tekorten in projecten realisatie woningen, met name in de segmenten sociale huur en middenhuur en betaalbare koopwoningen tot de NHG-grens; inregeling VHV gerelateerde wetten als de Wet versterking regie VHV m.b.t. (uitvoerings-)kosten opzetten Huisvestingverordening (HVV)/Urgentieregeling; (ambtelijke) capaciteit c.q. onderzoekskosten t.a.v. de realisatie van bovengenoemde doelen.

Toelichtingnummer 49 en 55

De reserve noodfonds energiecrisis is in 2023 gevormd om gedupeerden van de energiecrisis, onder voorwaarden, (deels) te compenseren. De energiecrisis is voorbij. Om die reden is in de 1e bestuursrapportage besloten om de reserve te laten vrijvallen ten gunste van de algemene middelen.

Toelichtingnummer 54

Van de reserve niet bestede middelen voorgaande dienstjaren valt 0,7 duizend euro. Die bedrag is niet meer nodig in de reserve.

9. Single information Single Audit (SISA)

Inleiding

SiSa is de manier waarop gemeenten zich aan het rijk moeten verantwoorden over de besteding van de specifieke uitkeringen. In het vervolg van dit hoofdstuk volgt de verantwoording van de specifieke uitkeringen die zijn verstrekt aan de gemeente.

ocw

SiSa bijlage verantwoordingsinformatie 2025 op grond van artikel 3 van de Regeling informatieverstrekking sisa - d.d. 07-01-2026												
Verspreker	Uitkeringscode	Specifieke uitkering Juridische grondslag Ontvanger	Indicator	Indicator	Indicator	Indicator	Indicator	Indicator				
FIN	B2	Regeling specifieke uitkering gemeentelijke hulp gedupeerden toeslagenproblematiek Gemeenten	Aantal uitgewerkte plannen van aanpak in (jaar T)	Cumulatief aantal uitgewerkte plannen van aanpak (t/m jaar T)	Normbedragen voor a, b, d en f (ja/nee)	Normbedragen voor e (ja/nee)	Eindverantwoording (Ja/Nee)					
			<i>Aard controle D2</i>	<i>Aard controle n.v.t.</i>	<i>Aard controle n.v.t.</i>	<i>Aard controle n.v.t.</i>	<i>Aard controle n.v.t.</i>	<i>Indicator: B2/01</i>	<i>Indicator: B2/02</i>	<i>Indicator: B2/03</i>	<i>Indicator: B2/04</i>	<i>Indicator: B2/05</i>
			4	4	Ja	Ja	Nee					
			Reeks 1 Besteding (jaar T) werkelijke kosten van onderdeel a, b, d en f (artikel 3) Keuze werkelijke kosten <i>Aard controle R</i> <i>Indicator: B2/06</i>	Reeks 1 Cumulatieve besteding (t/m jaar T) werkelijke kosten van onderdelen a, b, d en f (artikel 3) Keuze werkelijke kosten <i>Aard controle n.v.t.</i> <i>Indicator: B2/07</i>								
	Reeks 1 Besteding (jaar T) werkelijke kosten van onderdeel c (artikel 3)	Reeks 1 Cumulatieve besteding (t/m jaar T) werkelijke kosten van onderdeel c (artikel 3)	Reeks 1 Besteding (jaar T) werkelijke kosten van onderdeel e (artikel 3)	Reeks 1 Cumulatieve besteding (t/m jaar T) werkelijke kosten van onderdeel e (artikel 3)	Reeks 1 Besteding (jaar T) werkelijke kosten van onderdeel e met betrekking tot	Reeks 1 Cumulatieve besteding (t/m jaar T) werkelijke kosten van onderdeel e						

ocw

			Werkelijke kosten	Werkelijke kosten	Keuze werkelijke kosten	Keuze werkelijke kosten	Werkelijke kosten	met betrekking tot de kindregeling (artikel 3)
			Aard controle R Indicator: B2/08	Aard controle R Indicator: B2/09	Aard controle R Indicator: B2/10	Aard controle R Indicator: B2/11	Aard controle R Indicator: B2/12	Werkelijke e kosten Aard controle R Indicator: B2/13
			Reeks 2 Normbedrag onderdeel a x aantal (potentieel) gedupeerden (jaar T) (artikel 3)	Reeks 2 Normbedrag onderdeel a x aantal (potentieel) gedupeerde cumulatief (t/m jaar T) (artikel 3)	Reeks 2 Normbedrag onderdeel b x aantal plannen van aanpak (jaar T) (artikel 3)	Reeks 2 Normbedrag onderdeel b x aantal plannen van aanpak cumulatief (t/m jaar T) (artikel 3)	Reeks 2 Normbedrag onderdeel d x aantal PvA's (jaar T) (artikel 3)	Reeks 2 Normbedrag onderdeel d x aantal nazorgtrajecten en/of PvA's cumulatief (t/m jaar T) (artikel 3)
			Keuze normbedragen Aard controle R Indicator: B2/14	Keuze normbedragen Aard controle R Indicator: B2/15	Keuze normbedragen Aard controle R Indicator: B2/16	Keuze normbedragen Aard controle R Indicator: B2/17	Keuze normbedragen Aard controle R Indicator: B2/18	Keuze normbedragen Aard controle R Indicator: B2/19
			€1.608	€1.608	€14.692	€14.692	€0	€0
			Reeks 2 Normbedrag onderdeel e (afhankelijk van aantal (potentieel) gedupeerden), indien nog niet eerder opgegeven (jaar T) (artikel 3)	Reeks 2 Normbedrag onderdeel e (afhankelijk van aantal (potentieel) gedupeerden) cumulatief (t/m jaar T) (artikel 3)	Reeks 2 Normbedrag onderdeel f x aantal driegesprekken (jaar T) (artikel 3)	Reeks 2 Normbedrag onderdeel f x aantal driegesprekken cumulatief (t/m jaar T) (artikel 3)	Totaal Totale verantwoording (jaar T) voor de SPUK B2 regeling	
			Keuze normbedragen Aard controle R Indicator: B2/20	Keuze normbedragen Aard controle R Indicator: B2/21	Keuze normbedragen Aard controle R Indicator: B2/22	Keuze normbedragen Aard controle R Indicator: B2/23	Aard controle n.v.t. Indicator: B2/24	
			€12.707	€12.707	€1.696	€1.696	€30.703	
BZK	C92	Regeling specifieke uitkering Informatiepunten Digitale Overheid	Besteding (jaar T)	Bedrag doorgeschoven naar t+1	Aantal informatiepunten dat de gemeente financiert	Aantal vragen dat in het afgelopen jaar bij de Informatiepunten in de gemeente behandeld is	Aantal gebruikte leermiddelen	

ocw

			Aard controle R Indicator: C92/01	Aard controle R Indicator: C92/02	Aard controle n.v.t. Indicator: C92/03	Aard controle n.v.t. Indicator: C92/04	Aard controle n.v.t. Indicator: C92/05	
			€ 45.144	€ 0	6	127	112	
OCW	D8	Onderwijsachterstandenbeleid 2023-2026 (OAB)	Besteding (jaar T) aan voorzieningen voor voorschoolse educatie die voldoen aan de wettelijke kwaliteitseisen (conform artikel 159, eerste lid WPO)	Besteding (jaar T) aan overige activiteiten (naast VVE) voor leerlingen met een grote achterstand in de Nederlandse taal (conform artikel 158 WPO)	Besteding (jaar T) aan afspraken over voor- en vroegschoolse educatie met bevoegde gezagsorganen van scholen, houders van kindcentra en peuterspeelzalen (conform artikel 160 WPO)	Correctie besteding (jaar T-1)	Opgebouwde reserve ultimo (jaar T-1)	Opgebouwde reserve ultimo (jaar T)
		Gemeenten	Aard controle R Indicator: D8/01	Aard controle R Indicator: D8/02	Aard controle R Indicator: D8/03	Aard controle R Indicator: D8/04	Aard controle R Indicator: D8/05	Aard controle R Indicator: D8/06
			€ 786.972	€ 14.013	€ 10.180	€ 0	€ 0	€ 0
			Hieronder per regel één gemeente(code) selecteren en in de kolommen ernaast de verantwoordingsinformatie voor die gemeente invullen	Aan andere gemeenten (in jaar T) overgeboekte middelen (lasten) uit de specifieke uitkering onderwijsachterstandenbeleid	Hieronder per regel één gemeente(code) selecteren en in de kolommen ernaast de verantwoordingsinformatie voor die gemeente invullen	Van andere gemeenten (in jaar T) overgeboekte middelen (baten) uit de specifieke uitkering onderwijsachterstandenbeleid		
			Aard controle n.v.t. Indicator: D8/07	Bedrag Aard controle R Indicator: D8/08	Aard controle n.v.t. Indicator: D8/09	Bedrag Aard controle R Indicator: D8/10		

ocw

			1					
			2					
			100					
OCW	D23	Regeling eenmalige specifieke uitkering en subsidies lokale bibliotheekvoorzieningen	Beschikkingnummer/referentienummer	Aard van de activiteit besteding (jaar T)	Besteding (jaar T)	Indien van toepassing: bedrag dat wordt meegenomen van 2025 naar 2026.	Aard van de activiteit Cumulatieve besteding (t/m jaar T)	Cumulatieve besteding (t/m jaar T)
			<i>Aard controle n.v.t</i>	<i>Aard controle n.v.t</i>	<i>Aard controle R</i>	<i>Aard controle n.v.t</i>	<i>Aard controle n.v.t.</i>	<i>Aard controle n.v.t</i>
			<i>Indicator: D23/01</i>	<i>Indicator: D23/02</i>	<i>Indicator: D23/03</i>	<i>Indicator: D23/04</i>	<i>Indicator: D23/05</i>	<i>Indicator: D23/06</i>
		1	SB240141	c) De doorontwikkeling van een bestaande beperkte bibliotheekvoorziening	€ 106.995	€ 55.544	c) De doorontwikkeling van een bestaande beperkte bibliotheekvoorziening	€ 106.995
		2	SB240136	c) De doorontwikkeling van een bestaande beperkte bibliotheekvoorziening	€ 95.747	€ 35.109	c) De doorontwikkeling van een bestaande beperkte bibliotheekvoorziening	€ 95.747
		100						
			Eindverantwoording (Ja/Nee)					
			<i>Aard controle n.v.t.</i>					
			<i>Indicator: D23/07</i>					
		1	Nee					
		2	Nee					
		100						
Ien W	E44B	Tijdelijke impulsregeling klimaatadaptatie 2021-2027 (SiSa tussen medeoverheden)	Hieronder per regel één CBS(code) uit (jaar T) selecteren en in de kolommen ernaast de verantwoordingsinformatie voor die medeoverheid invullen	Beschikkingnummer	Besteding (jaar T) ten laste van de verstrekker	Cumulatieve besteding (t/m jaar T) ten laste van de verstrekker	Besteding ten laste van cofinanciering (jaar T)	Besteding cofinanciering cumulatief (t/m jaar T)

ocw

			Aard controle n.v.t. Indicator: E44B/01	Aard controle n.v.t. Indicator: E44B/02	Aard controle R Indicator: E44B/03	Aard controle n.v.t. Indicator: E44B/04	Aard controle R Indicator: E44B/05	Aard controle n.v.t. Indicator: E44B/06	
			1 030011 Provincie Limburg	IENW/BSK-2 022/263148	€ 0	€ 0	€ 0	€ 0	
			2						
			20						
			Kopie CBS(code)	Kopie beschikkings nummer	Eindverant woording (Ja/Nee)				
			Aard controle n.v.t. Indicator: E44B/07	Aard controle n.v.t. Indicator: E44B/08	Aard controle n.v.t. Indicator: E44B/09				
			1 030011 Provincie Limburg	IENW/BSK-2 022/263148	Nee				
			2						
			20						
			Kopie CBS(code)	Kopie beschikkings nummer	Naam/num mer maatregel				Maatregel afgerond in (jaar T)? (Ja/Nee) - per maatregel
			Aard controle n.v.t. Indicator: E44B/10	Aard controle n.v.t. Indicator: E44B/11	Aard controle n.v.t. Indicator: E44B/12				Aard controle n.v.t. Indicator: E44B/13
			1 030011 Provincie Limburg	IENW/BSK-2 022/263148	Blauwe ader' in Oirsbeek, onderdeel grachtstraa t				Nee
			2						
			20						
Ien W	E84	Regeling stimulering verkeersveiligheid smaatregelen 2022-2023 Provincies en Gemeenten	Besteding (jaar T)	Cumulatieve besteding (t/m jaar T)	Cumulatiev e eigen bijdrage en externe financiering (t/m jaar T)	Project afgerond (alle maatregelen) in (jaar T) (Ja/Nee)			
			Aard controle R Indicator: E84/01	Aard controle n.v.t. Indicator: E84/02	Aard controle R Indicator: E84/03	Aard controle n.v.t. Indicator: E84/04			

ocw

			€ 305.376	€ 989.705	€ 249.504	Ja		
			Naam/nummer per maatregel	Per maatregel, maatregel afgerond in (jaar T)? (Ja/Nee)	De hoeveelheid opgeleverde verkeersveiligheidsmaatregelen per type maatregel (stuks, meters)	Eventuele toelichting, mits noodzakelijk		
			<i>Aard controle n.v.t.</i>	<i>Aard controle n.v.t.</i>	<i>Aard controle n.v.t.</i>	<i>Aard controle n.v.t.</i>		
			<i>Indicator: E84/05</i>	<i>Indicator: E84/06</i>	<i>Indicator: E84/07</i>	<i>Indicator: E84/08</i>		
			1 330 Aanleg van een kruispuntplateau ETW-ETW 30km/h aantal in Stuks	Ja	5	De werkzaamheden aan de Mesweg-Diepestraat zijn gereed en 2 oktober 2025 opgeleverd.		
			2 333 As-verspringing aantal in Stuks	Ja	3			
			3 334 Aanleg van een uitritconstructie van zijstraten GOW naar 30 km/uur-zone aantal in Stuks	Ja	1			
			4 344 Het volwaardig afwaarderen van een GOW 50 km/h naar een ETW 30 km/h aantal in meters	Ja	850			
			5 346 Voetgangersoversteekplaats (VOP) in gebiedsontsluitingsweg 50 km/h aantal in Stuks	Ja	1			
Ien W	E87B	Tijdelijke regeling stimuleren maatregelen tweede fase Deltaprogramma zoetwater (SiSa tussen medeoverheden)	Hieronder per regel één gemeente(code) uit (jaar T) selecteren en in de kolommen ernaast de verantwoordingsinformatie voor	Beschikkingnaam/nummer	Totale besteding (jaar T)	Cumulatieve totale besteding (t/m jaar T)	Totale eigen bijdrage en bijdrage van derden (jaar T)	Cumulatieve eigen bijdrage en bijdrage van derden (t/m jaar T)

ocw

			die gemeente invullen						
			<i>Aard controle n.v.t.</i>	<i>Aard controle n.v.t.</i>	<i>Aard controle R</i>	<i>Aard controle n.v.t.</i>	<i>Aard controle R</i>	<i>Aard controle n.v.t.</i>	
			<i>Indicator: E87B/01</i>	<i>Indicator: E87B/02</i>	<i>Indicator: E87B/03</i>	<i>Indicator: E87B/04</i>	<i>Indicator: E87B/05</i>	<i>Indicator: E87B/06</i>	
			1 030011 Provincie Limburg	2024/0518_007	€ 0	€ 0	€ 0	€ 0	
			2						
			10						
			Kopie beschikkingsnaam/nummer	Eindverantwoording (Ja/Nee)					
			<i>Aard controle n.v.t.</i>	<i>Aard controle n.v.t.</i>					
			<i>Indicator: E87B/07</i>	<i>Indicator: E87B/08</i>					
			1 2024/0518_007	Nee					
			2						
			10						
Ien W	E120	Regeling specifieke uitkering stimulering verkeersveiligheid maatregelen 2025-2030	Totale besteding (Jaar T)	Cumulatieve totale besteding (t/m jaar T)	Cumulatieve eigen bijdrage en externe financiering (t/m jaar T)	Project afgerond (alle maatregelen) t/m Jaar T?(ja/nee)			
			<i>Aard controle R</i>	<i>Aard controle n.v.t.</i>	<i>Aard controle R</i>	<i>Aard controle n.v.t.</i>			
			<i>Indicator: E120/01</i>	<i>Indicator: E120/02</i>	<i>Indicator: E120/03</i>	<i>Indicator: E120/04</i>			
			€ 921.724	€ 843.002	€ 510.082	Nee			
			Naam/nummer per maatregel	Per maatregel, maatregel afgerond t/m (jaar T)? (Ja/Nee)	De hoeveelheid opgeleverde verkeersveiligheidsmaatregelen per type maatregel (stuks, meters)	Eventuele toelichting, indien noodzakelijk			
			<i>Aard controle n.v.t.</i>	<i>Aard controle n.v.t.</i>	<i>Aard controle n.v.t.</i>	<i>Aard controle n.v.t.</i>			
			<i>Indicator: E120/05</i>	<i>Indicator: E120/06</i>	<i>Indicator: E120/07</i>	<i>Indicator: E120/08</i>			
			1 455 Aanleg van een gebiedsontsluiting	Ja	386	Brunssumme rstraat			

ocw

			gsweg 30 km/u (GOW30), aantal in m					
			2 455 Aanleg van een gebiedsontsluiting gsweg 30 km/u (GOW30), aantal in m	Ja	494	Daelderweg		
			3 455 Aanleg van een gebiedsontsluiting gsweg 30 km/u (GOW30), aantal in m	Nee	0	Swier		
			4 455 Aanleg van een gebiedsontsluiting gsweg 30 km/u (GOW30), aantal in m	Nee	0	Pastorijstraat		
			5 461 Aanleg van verticale elementen voor korte rechtstanden (rekening houdend met landbouwverkeer), aantal in st	Ja	4	Laarderweg		
			6 462 Aanleg van één rijloper met fietsstroken en berm, aantal in m	Ja	981	Laarderweg		
			7 461 Aanleg van verticale elementen voor korte rechtstanden (rekening houdend met landbouwverkeer), aantal in st	Ja	5	Allee		
			8 462 Aanleg van één rijloper met fietsstroken en berm, aantal in m	Ja	1.360	Allee		
			9 455 Aanleg van een gebiedsontsluiting gsweg 30 km/u (GOW30), aantal in m	Nee	0	Vaesrade		
			10					
EZ	F20	Regeling specifieke uitkering Impulsaanpak winkelgebieden	Beschikkingnummer	Projectnaam	Besteding (jaar T) ten laste van Rijksmiddelen	Toelichting afwijking besteding (jaar T) conform projectplan	Cumulatieve besteding (t/m jaar T)	Cofinanciering (jaar T)

ocw

			Aard controle n.v.t. Indicator: F20/01	Aard controle n.v.t. Indicator: F20/02	Aard controle R Indicator: F20/03	Aard controle n.v.t. Indicator: F20/04	Aard controle n.v.t. Indicator: F20/05	Aard controle R Indicator: F20/06
1	SPUKIW22T2-03 377185	Revitalisatie centrumgebi ed kern Schinveld	€ 483.437			Aankoop panden verloopt trager dan vooraf gepland. Daarnaast laat sloop ook langer op zich wachten omdat leegmaken panden meer tijd in beslag neemt dan vooraf ingeschat.	€ 2.782.501	€ 2.356.68 6
2								
3								
4								
	Kopie beschikkingsnum mer	Cumulatieve cofinancierin g (t/m jaar T)	Aantal verblijfbobje cten binnen panden waarvan realisatie renovatie/t ransformatie gestart is (jaar T) komt overeen met de fasering uit de projectaanv raag (Ja/Nee)	Aantal verblijfbobje cten binnen panden waarvan realisatie renovatie/tra nsformatie gerealiseerd (t/m jaar T)	Cumulatief aantal verblijfbobje cten binnen panden waarvan realisatie sloop- nieuwbouw gestart is (jaar T) komt overeen met de fasering uit de projectaanvra ag (Ja/Nee)	Aantal verblijfbobje cten binnen panden waarvan realisatie sloop- nieuwbouw gestart is (jaar T) komt overeen met de fasering uit de projectaanvra ag (Ja/Nee)	Cumulatief aantal verblijfbobje cten binnen panden sloop- nieuwbouw gerealiseerd (t/m jaar T)	
			Aard controle n.v.t. Indicator: F20/07	Aard controle n.v.t. Indicator: F20/08	Aard controle D1 Indicator: F20/09	Aard controle n.v.t. Indicator: F20/10	Aard controle D1 Indicator: F20/11	Aard controle n.v.t. Indicator: F20/12
1	SPUKIW22T2-03 377185	€ 6.063.525	Nee	0	Nee	0		
2								
3								
4								
	Kopie beschikkingsnum mer	Realisatie fasering verloopt conform projectplan (ja/nee)	Toelichting (verplicht indien bij indicator F20/14	Samenwerki ngsovereenk omst aanwezig (ja/nee)	Eindverantwo ording (ja/nee)			

ocw

			Aard controle n.v.t. Indicator: F20/13	Aard controle D1 Indicator: F20/14	'Nee' is ingevuld) Aard controle n.v.t. Indicator: F20/15	Aard controle D2 Indicator: F20/16	Aard controle n.v.t. Indicator: F20/17	
			1 SPUKIW22T2-03 377185	Nee	Transforma tie verloopt langzamer dan gepland maar zal naar verwachtin g nog steeds binnen looptijd project plaatsvinde n.	Ja	Nee	
			2					
			3					
			4					
SZW	G2	Gebundelde uitkering op grond van artikel 69 Participatiewet_g emeentedeel 2025 Alle gemeenten verantwoorden hier het gemeentedeel over (jaar T), ongeacht of de gemeente in (jaar T) geen, enkele of alle taken heeft uitbesteed aan een Openbaar lichaam opgericht op grond van de Wgr	Besteding (jaar T) algemene bijstand Gemeente I.1 Participatiewet (PW) <i>Aard controle R</i> <i>Indicator: G2/01</i> € 0	Baten (jaar T) algemene bijstand (exclusief Rijk) Gemeente I.1 Participatiew et (PW) <i>Aard controle R</i> <i>Indicator: G2/02</i> € 0	Besteding (jaar T) IOAW Gemeente I.2 Wet inkomensv oorziening oudere en gedeeltelijk arbeidsong eschikte werkloze werknemers (IOAW) <i>Aard controle R</i> <i>Indicator: G2/03</i> € 0	Baten (jaar T) IOAW (exclusief Rijk) Gemeente I.2 Wet inkomensvo orziening oudere en gedeeltelijk arbeidsonge schikte werkloze werknemers (IOAW) <i>Aard controle R</i> <i>Indicator: G2/04</i> € 0	Besteding (jaar T) IOAZ Gemeente I.3 Wet inkomensvoor ziening oudere en gedeeltelijk arbeidsongesc hikte gewezen zelfstandigen (IOAZ) <i>Aard controle R</i> <i>Indicator: G2/05</i> € 0	Baten (jaar T) IOAZ (exclusief Rijk) Gemeente I.3 Wet inkomensv oorziening oudere en gedeeltelijk arbeidsong eschikte gewezen zelfstandig en (IOAZ) <i>Aard controle R</i> <i>Indicator: G2/06</i> € 0
			Besteding (jaar T) Bbz 2004 levensonderhoud	Baten (jaar T) Bbz 2004 levensonder houd (exclusief Rijk)	Baten (jaar T) WWIK (exclusief Rijk)	Besteding (jaar T) Loonkostens ubsidie o.g.v. art. 10d Participatiew et	Baten (jaar T) Loonkostensu bsidie o.g.v. art. 10d Participatiewe t (exclusief Rijk)	Gederfde baten die voortvloei en uit kwijscheld en schulden gebundelde uitkering Participatie wet in (jaar T) i.v.m. de hersteloper

ocw

	(Dus: deel Openbaar lichaam uit SiSa (jaar T-1) regeling G2B + deel gemeente uit (jaar T-1) regeling G2A)	I.1 Participatiewet (PW)	I.1 Participatiewet (PW)	I.2 Wet inkomensvoorziening oudere en gedeeltelijk arbeidsongeschikte werkloze werknemers (IOAW)	I.2 Wet inkomensvoorziening oudere en gedeeltelijk arbeidsongeschikte werkloze werknemers (IOAW)	I.3 Wet inkomensvoorziening oudere en gedeeltelijk arbeidsongeschikte werkloze werknemers (IOAZ)
	<i>Aard controle n.v.t. Indicator: G2A/01</i>	<i>Aard controle R Indicator: G2A/02</i>	<i>Aard controle R Indicator: G2A/03</i>	<i>Aard controle R Indicator: G2A/04</i>	<i>Aard controle R Indicator: G2A/05</i>	<i>Aard controle R Indicator: G2A/06</i>
1	061954 Gemeente Beekdaelen	€ 7.125.288	€ 152.449	€ 215.765	€ 350	€ 38.969
2						
100						
	Hieronder verschijnt de gemeente(code) conform de keuzes gemaakt bij indicator G2A/01	Baten (jaar T-1) IOAZ (exclusief Rijk)	Besteding (jaar T-1) Bbz 2004 levensonderhoud zelfstandigen	Baten (jaar T-1) Bbz 2004 levensonderhoud zelfstandigen (exclusief Rijk)	Baten (jaar T-1) WWIK (exclusief Rijk)	Besteding (jaar T-1) Loonkosten subsidie o.g.v. art. 10d Participatiewet
	In de kolommen hiernaast de verantwoordingsinformatie voor die gemeente invullen	Inclusief geldstroom naar openbaar lichaam	Inclusief geldstroom naar openbaar lichaam	Inclusief geldstroom naar openbaar lichaam	Inclusief geldstroom naar openbaar lichaam	Inclusief geldstroom naar openbaar lichaam
	<i>Aard controle n.v.t. Indicator: G2A/07</i>	I.3 Wet inkomensvoorziening oudere en gedeeltelijk arbeidsongeschikte werkloze werknemers (IOAZ)	I.4 Besluit bijstandverlening zelfstandigen 2004 (levensonderhoud) (Bbz 2004)	I.4 Besluit bijstandverlening zelfstandigen 2004 (levensonderhoud) (Bbz 2004)	I.6 Wet werken en inkomen kunstenaars (WWIK)	I.7 Participatiewet (PW)
	<i>Aard controle n.v.t. Indicator: G2A/07</i>	<i>Aard controle R Indicator: G2A/08</i>	<i>Aard controle R Indicator: G2A/09</i>	<i>Aard controle R Indicator: G2A/10</i>	<i>Aard controle R Indicator: G2A/11</i>	<i>Aard controle R Indicator: G2A/12</i>
1	061954 Gemeente Beekdaelen	€ 0	€ 9.069	€ 7.589	€ 0	€ 414.675
2						
100						
	Hieronder verschijnt de gemeente(code) conform de keuzes gemaakt bij indicator G2A/01	Baten (jaar T-1) Loonkosten subsidie o.g.v. art. 10d Participatiewet (excl. Rijk)	Gederfde baten die voortvloeien uit kwijschelden en schulden gebundelde uitkering Participatiewet in jaar T-1 i.v.m.	Mutaties (dotaties en vrijval) voorziening dubieuze debiteuren als gevolg van kwijt te schelden schulden gebundelde uitkering		

ocw

			In de kolommen hiernaast de verantwoordingsinformatie voor die gemeente invullen	Inclusief geldstroom naar openbaar lichaam	Inclusief geldstroom naar openbaar lichaam	de hersteloperatie kinderopvangtoeslagaffaire	Participatiewet (jaar T-1) i.v.m. de hersteloperatie kinderopvangtoeslagaffaire	
				I.7 Participatiewet (PW)	Participatiewet (PW)		Inclusief geldstroom naar openbaar lichaam	
			<i>Aard controle n.v.t.</i>	<i>Aard controle R</i>	<i>Aard controle R</i>		<i>Aard controle D2</i>	
			<i>Indicator: G2A/13</i>	<i>Indicator: G2A/14</i>	<i>Indicator: G2A/15</i>		<i>Indicator: G2A/16</i>	
		1	061954 Gemeente Beekdaelen	€ 16.551	€ 0		€ 0	
		2						
		100						
SZW	G3	Besluit bijstandverlening zelfstandigen 2004 (uitsluitend kapitaalverstrekking)_gemeentedeel 2025 Besluit bijstandverlening zelfstandigen (Bbz) 2004 Alle gemeenten verantwoordden hier het gemeentedeel over (jaar T), ongeacht of de gemeente in (jaar T) geen, enkele of alle taken heeft uitbesteed aan een Openbaar lichaam opgericht op grond van de Wgr.	Besteding (jaar T) kapitaalverstrekking Gemeente	Baten (jaar T) vanwege vanaf 1 januari 2020 verstrekt kapitaal (exclusief Rijk) Gemeente	Baten vanwege vóór 1 januari 2020 verstrekt kapitaal (exclusief Rijk) Gemeente	Besteding (jaar T) Bob Gemeente	Baten (jaar T) Bob (exclusief Rijk) Gemeente	Besteding (jaar T) onderzoeks kosten artikel 52, eerste lid, onderdeel b, Bbz 2004 (Bob) Gemeente
			<i>Aard controle R</i>	<i>Aard controle R</i>	<i>Aard controle R</i>	<i>Aard controle R</i>	<i>Aard controle R</i>	<i>Aard controle R</i>
			<i>Indicator: G3/01</i>	<i>Indicator: G3/02</i>	<i>Indicator: G3/03</i>	<i>Indicator: G3/04</i>	<i>Indicator: G3/05</i>	<i>Indicator: G3/06</i>
			€ 0	€ 0	€ 0	€ 0	€ 0	€ 0
			BBZ vóór 2020 – levensonderhoud (exclusief BOB)	BBZ vóór 2020 – kapitaalverstrekking (exclusief BOB)	BBZ vóór 2020 – levensonderhoud en kapitaalverstrekkingen (BOB)	BBZ vanaf 2020 – kapitaalverstrekking	Volledig zelfstandige uitvoering (Ja/Nee)	

ocw

			Gederfde baten die voortvloeien uit kwijtschelden schulden levensonderhoud BBZ in (jaar T) (exclusief BOB) i.v.m. de hersteloperatie kinderopvangtoeslagaffaire	Gederfde baten die voortvloeien uit kwijtschelden van achterstallige betalingen kapitaalverstrekingen BBZ in (jaar T) (exclusief BOB) i.v.m. de hersteloperatie kinderopvangtoeslagaffaire	Gederfde baten die voortvloeien uit kwijtschelden schulden levensonderhoud BBZ en achterstallige betalingen kapitaalverstrekingen BOB in (jaar T) i.v.m. de hersteloperatie kinderopvangtoeslagaffaire	Gederfde baten die voortvloeien uit kwijtschelden van achterstallige betalingen kapitaalverstrekingen BBZ in (jaar T) i.v.m. de hersteloperatie kinderopvangtoeslagaffaire		
			Gemeente <i>Aard controle R</i> <i>Indicator: G3/07</i>	Gemeente <i>Aard controle R</i> <i>Indicator: G3/08</i>	Gemeente <i>Aard controle R</i> <i>Indicator: G3/09</i>	Gemeente <i>Aard controle R</i> <i>Indicator: G3/10</i>	<i>Aard controle n.v.t.</i> <i>Indicator: G3/11</i>	
			€ 0	€ 0	€ 0	€ 0	Nee	
SZW	G3A	Besluit bijstandverlening zelfstandigen 2004 (uitsluitend kapitaalverstreking)_totaal 2024 Besluit bijstandverlening zelfstandigen (Bbz) 2004 Gemeenten die uitvoering in (jaar T-1) geheel of gedeeltelijk hebben uitbesteed aan een Openbaar lichaam o.g.v. Wgr verantwoordt hier het totaal (jaar T-1). (Dus: deel Openbaar lichaam uit SiSa (jaar T-1) regeling G3B + deel gemeente uit (jaar T-1) regeling G3)	Hieronder per regel één gemeente(code) uit (jaar T-1) selecteren en in de kolommen ernaast de verantwoordingsinformatie voor die gemeente invullen	Besteding (jaar T-1) kapitaalverstreking Inclusief geldstroom naar openbaar lichaam	Baten (jaar T-1) vanwege vanaf 1 januari 2020 verstrekt kapitaal (exclusief Rijk) Inclusief geldstroom naar openbaar lichaam	Baten (jaar T-1) vanwege vóór 1 januari 2020 verstrekt kapitaal (exclusief Rijk) Inclusief geldstroom naar openbaar lichaam	Besteding (jaar T-1) Bob Inclusief geldstroom naar openbaar lichaam	Baten (jaar T-1) Bob (exclusief Rijk) Inclusief geldstroom naar openbaar lichaam
			<i>Aard controle n.v.t.</i> <i>Indicator: G3A/01</i>	<i>Aard controle R</i> <i>Indicator: G3A/02</i>	<i>Aard controle R</i> <i>Indicator: G3A/03</i>	<i>Aard controle R</i> <i>Indicator: G3A/04</i>	<i>Aard controle R</i> <i>Indicator: G3A/05</i>	<i>Aard controle R</i> <i>Indicator: G3A/06</i>

ocw

			1	061954 Gemeente Beekdaelen	€ 24.000	€ 8.789	€ 15.599	€ 0	€ 0
			2						
			100						
				Hieronder verschijnt de gemeente(code) conform de keuzes gemaakt bij G3A/01	Besteding (jaar T-1) onderzoeksk osten artikel 52, eerste lid, onderdeel b, Bbz 2004 (Bob)	BBZ vóór 2020 – levensonde rhoud (exclusief BOB)	BBZ vóór 2020 – kapitaalver rekking (exclusief BOB)	BBZ vóór 2020 – levensonderh oud en kapitaalverstr ekkingen (BOB)	BBZ vanaf 2020 – kapitaalver strekking
				In de kolommen hiernaast de verantwoordingsi nformatie voor die gemeente invullen	Inclusief geldstroom naar openbaar lichaam	Gederfde baten die voortvloei en uit kwijscheld en schulden levensonde rhoud BBZ in jaar T-1 (exclusief BOB) i.v.m. de hersteloper atie kinderopva ngtoeslagaf faire	Gederfde baten die voortvloei en uit kwijschelde n van achterstallig e betalingen kapitaalver rekkingen BBZ in jaar T -1 (exclusief BOB) i.v.m. de herstelopera tie kinderopvan gtoeslagaffai re	Gederfde baten die voortvloei en uit kwijschelden schulden levensonderh oud BBZ en achterstallig e betalingen kapitaalver rekkingen BOB in jaar T-1 i.v.m. de hersteloperati e kinderopvang toeslagaffaire	Gederfde baten die voortvloei en uit kwijscheld en van achterstalli ge betalingen kapitaalver strekkingen BBZ in jaar T-1 i.v.m. de hersteloper atie kinderopva ngtoeslagaf faire
				<i>Aard controle n.v.t. Indicator: G3A/07</i>	<i>Inclusief geldstroom naar openbaar lichaam</i>	<i>Inclusief geldstroom naar openbaar lichaam</i>	<i>Inclusief geldstroom naar openbaar lichaam</i>	<i>Inclusief geldstroom naar openbaar lichaam</i>	<i>Inclusief geldstroom naar openbaar lichaam</i>
					<i>Aard controle R Indicator: G3A/08</i>	<i>Aard controle R Indicator: G3A/09</i>	<i>Aard controle R Indicator: G3A/10</i>	<i>Aard controle R Indicator: G3A/11</i>	<i>Aard controle R Indicator: G3A/12</i>
			1	061954 Gemeente Beekdaelen	€ 26.788	€ 0	€ 0	€ 0	€ 0
			2						
			100						
SZW	G4	Tijdelijke overbruggingsreg eling zelfstandig ondernemers (Tozo)_gemeente deel 2025	Welke regeling betreft het?	Besteding (jaar T) levensonder houd	Besteding (jaar T) kapitaalver strekking	Baten (jaar T) levensonder houd	Baten (jaar T) kapitaalverstr ekking (aflossing)	Baten (jaar T) kapitaalver strekking (overig)	
		Alle gemeenten verantwoorden hier het gemeentedeel over Tozo (jaar T), ongeacht of de gemeente in (jaar T) geen, enkele of alle taken heeft uitbesteed aan een		Gemeente	Gemeente	Gemeente	Gemeente	Gemeente	

ocw

Openbaar lichaam opgericht op grond van de Wgr							
		<i>Aard controle n.v.t.</i> <i>Indicator: G4/01</i>	<i>Aard controle R</i> <i>Indicator: G4/02</i>	<i>Aard controle R</i> <i>Indicator: G4/03</i>	<i>Aard controle R</i> <i>Indicator: G4/04</i>	<i>Aard controle R</i> <i>Indicator: G4/05</i>	<i>Aard controle R</i> <i>Indicator: G4/06</i>
1	Tozo 1 (1 mrt tot 1 juni 2020)	€ 0	€ 0	€ 0	€ 0	€ 0	€ 0
2	Tozo 2 (1 juni tot 1 oktober 2020)	€ 0	€ 0	€ 0	€ 0	€ 0	€ 0
3	Tozo 3 (1 oktober 2020 tot 1 april 2021)	€ 0	€ 0	€ 0	€ 0	€ 0	€ 0
4	Tozo 4 (geldend van 1 april 2021 tot 1 juli 2021)	€ 0	€ 0	€ 0	€ 0	€ 0	€ 0
5	Tozo 5 (geldend van 1 juli tot 1 oktober 2021)	€ 0	€ 0	€ 0	€ 0	€ 0	€ 0
6	Totaal	€ 0	€ 0	€ 0	€ 0	€ 0	€ 0
	Kopie regeling	<i>Aard controle n.v.t.</i> <i>Indicator: G4/07</i>	Gemeente <i>Aard controle R</i> <i>Indicator: G4/08</i>	Gemeente <i>Aard controle R</i> <i>Indicator: G4/09</i>	Volledig zelfstandige uitvoering (Ja/Nee) Gemeente <i>Aard controle n.v.t.</i> <i>Indicator: G4/10</i>		
1	Tozo 1 (1 mrt tot 1 juni 2020)	0	0	0	Nee		
2	Tozo 2 (1 juni tot 1 oktober 2020)	0	0	0	Nee		
3	Tozo 3 (1 oktober 2020 tot 1 april 2021)	0	0	0	Nee		
4	Tozo 4 (geldend van 1 april 2021 tot 1 juli 2021)	0	0	0	Nee		
5	Tozo 5 (geldend van 1 juli tot 1 oktober 2021)	0	0	0	Nee		
6	Totaal	0	0	0	N.v.t.		
	Kopie regeling	<i>Aard controle n.v.t.</i>	<i>Aard controle R</i>	<i>Aard controle R</i>	<i>Aard controle R</i>	<i>Aard controle R</i>	Uitvoeringskosten (jaar T) uitvoering Tozo buitenland (gemeente Maastricht)
			Besteding (jaar T) kapitaalversterkking Tozo buitenland (gemeente Maastricht)	Baten (jaar T) kapitaalversterkking Tozo buitenland (gemeente Maastricht), aflossing	Baten (jaar T) kapitaalversterkking Tozo buitenland (gemeente Maastricht), overig		

ocw

			Indicator: G4/11	Indicator: G4/12	Indicator: G4/13	Indicator: G4/14	Indicator: G4/15
1	Tozo 1 (1 mrt tot 1 juni 2020)						
2	Tozo 2 (1 juni tot 1 oktober 2020)						
3	Tozo 3 (1 oktober 2020 tot 1 april 2021)						
4	Tozo 4 (geldend van 1 april 2021 tot 1 juli 2021)						
5	Tozo 5 (geldend van 1 juli tot 1 oktober 2021)						
6	Totaal		€ 0	€ 0	€ 0	€ 0	€ 0
Kopie regeling			Levensonderhoud - Gederfde baten die voortvloeiën uit kwijtschelden schulden levensonderhoud Tozo in jaar T i.v.m. de hersteloperatie kinderopvangtoeslagaffaire	Levensonderhoud - Mutaties (dotaties en vrijval) voorziening dubieuze debiteuren (jaar T) als gevolg van kwijt te schelden schulden levensonderhoud Tozo i.v.m. de hersteloperatie kinderopvangtoeslagaffaire	Kapitaalverstrekingen - Gederfde baten die voortvloeiën uit kwijtschelden van achterstallige betalingen op kapitaalverstrekingen Tozo in jaar T i.v.m. de hersteloperatie kinderopvangtoeslagaffaire		
Aard controle n.v.t.			Gemeente Aard controle R	Gemeente Aard controle D2	Gemeente Aard controle R		
Indicator: G4/16			Indicator: G4/17	Indicator: G4/18	Indicator: G4/19		
1	Tozo 1 (1 mrt tot 1 juni 2020)		€ 0	€ 0	€ 0		
2	Tozo 2 (1 juni tot 1 oktober 2020)		€ 0	€ 0	€ 0		
3	Tozo 3 (1 oktober 2020 tot 1 april 2021)		€ 0	€ 0	€ 0		
4	Tozo 4 (geldend van 1 april 2021 tot 1 juli 2021)		€ 0	€ 0	€ 0		
5	Tozo 5 (geldend van 1 juli tot 1 oktober 2021)		€ 0	€ 0	€ 0		
6	Totaal		0	0	0		
SZW	G4A	Tijdelijke overbruggingsregeling zelfstandig ondernemers	Welke regeling betreft het?	Besteding (jaar T-1) levensonderhoud	Besteding (jaar T-1) kapitaalverstreking	Baten (jaar T-1) levensonderhoud	Baten (jaar T-1) kapitaalverstreking (aflossing)

ocw

	(Tozo)_totaal 2024	Inclusief geldstroom naar openbaar lichaam	Inclusief geldstroom naar openbaar lichaam	Inclusief geldstroom naar openbaar lichaam	Inclusief geldstroom naar openbaar lichaam	Inclusief geldstroom naar openbaar lichaam
		<i>Aard controle n.v.t.</i>	<i>Aard controle R</i>	<i>Aard controle R</i>	<i>Aard controle R</i>	<i>Aard controle R</i>
		<i>Indicator: G4A/01</i>	<i>Indicator: G4A/02</i>	<i>Indicator: G4A/03</i>	<i>Indicator: G4A/04</i>	<i>Indicator: G4A/05</i>
	Gemeenten die uitvoering in (jaar T-1) geheel of gedeeltelijk hebben uitbesteed aan een Openbaar lichaam o.g.v. Wgr verantwoord worden hier het totaal (jaar T-1). Dit totaal (jaar T-1) regeling G4B + (jaar T-1) regeling G4 blijkt uit de vaststellingsbeschikking die uw gemeente van het Ministerie van SZW over 2023 heeft ontvangen. De gegevens uit die beschikking neemt u hier op.					
1	Tozo 1 (1 maart 2020 tot 1 juni 2020)	-€ 87	€ 0	€ 0	€ 25.665	€ 0
2	Tozo 2 (1 juni 2020 tot 1 oktober 2020)	€ 0	€ 0	€ 0	€ 0	€ 93.702
3	Tozo 3 (1 oktober 2020 tot 1 april 2021)	€ 0	€ 0	€ 0	€ 0	€ 0
4	Tozo 4 (1 april 2021 tot 1 juli 2021)	€ 0	€ 0	€ 0	€ 0	€ 0
5	Tozo 5 (1 juli 2021 tot 1 oktober 2021)	€ 0	€ 0	€ 0	€ 0	€ 0
	Kopie regeling	Baten (jaar T-1) kapitaalversterking (overig)	Inclusief geldstroom naar openbaar lichaam	Inclusief geldstroom naar openbaar lichaam	Inclusief geldstroom naar openbaar lichaam	
		<i>Aard controle n.v.t.</i>	<i>Aard controle R</i>	<i>Aard controle R</i>	<i>Aard controle R</i>	
		<i>Indicator: G4A/06</i>	<i>Indicator: G4A/07</i>	<i>Indicator: G4A/08</i>	<i>Indicator: G4A/09</i>	

ocw

			1	Tozo 1 (1 maart 2020 tot 1 juni 2020)	€ 0	0	0		
			2	Tozo 2 (1 juni 2020 tot 1 oktober 2020)	€ 0	0	0		
			3	Tozo 3 (1 oktober 2020 tot 1 april 2021)	€ 0	0	0		
			4	Tozo 4 (1 april 2021 tot 1 juli 2021)	€ 0	0	0		
			5	Tozo 5 (1 juli 2021 tot 1 oktober 2021)	€ 0	0	0		
				Kopie regeling	Levensonderhoud - Gederfde baten die voortvloeiën uit kwijschelden schulden levensonderhoud Tozo in jaar T -1 i.v.m. de hersteloperatie kinderopvangtoeslagaffaire	Levensonderhoud - Mutaties (dotaties en vrijval) voorziening dubieuze debiteuren (jaar T-1) als gevolg van kwijschelden schulden levensonderhoud Tozo i.v.m. de hersteloperatie kinderopvangtoeslagaffaire	Levensonderhoud - Mutaties (dotaties en vrijval) voorziening dubieuze debiteuren (jaar T-1) als gevolg van kwijschelden schulden levensonderhoud Tozo i.v.m. de hersteloperatie kinderopvangtoeslagaffaire	Kapitaalverrekkingen - Gederfde baten die voortvloeiën uit kwijschelden van achterstallige betalingen op kapitaalverrekkingen Tozo in jaar T -1 i.v.m. de hersteloperatie kinderopvangtoeslagaffaire	
					Inclusief geldstroom naar openbaar lichaam	Inclusief geldstroom naar openbaar lichaam	Inclusief geldstroom naar openbaar lichaam		
				<i>Aard controle n.v.t.</i>	<i>Aard controle R</i>	<i>Aard controle D2</i>	<i>Aard controle R</i>		
				<i>Indicator: G4A/10</i>	<i>Indicator: G4A/11</i>	<i>Indicator: G4A/12</i>	<i>Indicator: G4A/13</i>		
			1	Tozo 1 (1 maart 2020 tot 1 juni 2020)	€ 0	€ 0	€ 0		
			2	Tozo 2 (1 juni 2020 tot 1 oktober 2020)	€ 0	€ 0	€ 0		
			3	Tozo 3 (1 oktober 2020 tot 1 april 2021)	€ 0	€ 0	€ 0		
			4	Tozo 4 (1 april 2021 tot 1 juli 2021)	€ 0	€ 0	€ 0		
			5	Tozo 5 (1 juli 2021 tot 1 oktober 2021)	€ 0	€ 0	€ 0		

ocw

SZW	G10	Wet inburgering 2021_ gemeentedeel 2025 Alle gemeenten verantwoord voor hier het gemeentedeel over Wet inburgering 2021 (jaar T), ongeacht of de gemeente in (jaar T) geen, enkele of alle taken heeft uitbesteed aan een Openbaar lichaam opgericht op grond van de Wgr	Besteding (jaar T) Gemeente <i>Aard controle R</i> Indicator: G10/01	Baten (jaar T) (exclusief Rijk) Gemeente <i>Aard controle R</i> Indicator: G10/02	Volledig zelfstandige uitvoering (Ja/Nee) Gemeente <i>Aard controle n.v.t.</i> Indicator: G10/03	
			€ 0	€ 0	Nee	
SZW	G10A	Wet inburgering 2021_ Totaal 2024 Gemeenten die uitvoering in (jaar T-1) geheel of gedeeltelijk hebben uitbesteed aan een Openbaar lichaam o.g.v. Wgr verantwoord voor hier het totaal (jaar T-1). (Dus: deel Openbaar lichaam uit SiSa (jaar T-1) regeling G10B + deel gemeente uit (jaar T-1) regeling G10)	Hieronder per regel één gemeente(code) uit (jaar T-1) selecteren en in de kolommen ernaast de verantwoordingsinformatie voor die gemeente invullen <i>Aard controle n.v.t.</i> Indicator: G10A/01	Besteding (jaar T-1) Inclusief geldstroom naar openbaar lichaam <i>Aard controle R</i> Indicator: G10A/02	Baten (jaar T-1) (exclusief Rijk) Inclusief geldstroom naar openbaar lichaam <i>Aard controle R</i> Indicator: G10A/03	
			1 061954 Gemeente Beekdaelen	€ 112.435	€ 0	
			2			
			20			

ocw

SZW	G12	Kwijtschelden publieke schulden SZW-domein hersteloperatie kinderopvangtoeslag affaire_gemeen tedeel 2025	Gederfde baten die voortvloeien uit kwijtschelden schulden Bijzondere bijstand in (jaar T) i.v.m. de hersteloperatie kinderopvangtoeslagaffaire	Gederfde baten die voortvloeien uit kwijtschelden schulden Wet Inburgering van 13 september 2012 in (jaar T) i.v.m. de hersteloperatie kinderopvangtoeslagaffaire	Volledig zelfstandige uitvoering (Ja/Nee)	
			Gemeente	Gemeente	Gemeente	
		Alle gemeenten verantwoordden hier het gemeentedeel (jaar T), ongeacht of de gemeente in (jaar T) geen, enkele of alle taken heeft uitbesteed aan een Openbaar lichaam opgericht op grond van de Wgr	<i>Aard controle R</i>	<i>Aard controle R</i>	<i>Aard controle n.v.t.</i>	
			<i>Indicator: G12/01</i>	<i>Indicator: G12/02</i>	<i>Indicator: G12/03</i>	
			€ 0	€ 0	Nee	
SZW	G12A	Kwijtschelden publieke schulden SZW-domein hersteloperatie kinderopvangtoeslag affaire_totalen 2024	Hieronder per regel één gemeente(code) uit (jaar T-1) selecteren en in de kolommen ernaast de verantwoordingsinformatie voor die gemeente invullen	Gederfde baten die voortvloeien uit kwijtschelden schulden Bijzondere bijstand in jaar T-1 i.v.m. de hersteloperatie kinderopvangtoeslagaffaire	Gederfde baten die voortvloeien uit kwijtschelden schulden Wet Inburgering van 13 september 2012 in jaar T-1 i.v.m. de hersteloperatie kinderopvangtoeslagaffaire	
		Gemeenten die uitvoering in (jaar T-1) geheel of gedeeltelijk hebben uitbesteed aan een Openbaar lichaam o.g.v. Wgr verantwoordden hier het totaal (jaar T-1). (Dus: deel Openbaar	Inclusief geldstroom naar openbaar lichaam	Inclusief geldstroom naar openbaar lichaam	Inclusief geldstroom naar openbaar lichaam	

ocw

		lichaam uit SiSa (jaar T-1) regeling G12B + deel gemeente uit (jaar T-1) regeling G12)						
			<i>Aard controle n.v.t. Indicator: G12A/01</i>	<i>Aard controle R Indicator: G12A/02</i>	<i>Aard controle R Indicator: G12A/03</i>			
			1 061954 Gemeente Beekdaelen	€ 0	€ 0			
			2					
			20					
SZW	G13	Onderwijsroute_ deel gemeente 2025	Bestedingen onderwijsroute (jaar T)	Baten onderwijsroute (jaar T) (exclusief Rijk)	Bestedingen overige voorzieningen (jaar T)	Baten overige voorzieningen (jaar T) (exclusief Rijk)	Volledig zelfstandige uitvoering (Ja/Nee)	
		Alle gemeenten verantwoordden hier het gemeentedeel (jaar T), ongeacht of de gemeente in (jaar T) geen, enkele of alle taken heeft uitbesteed aan een Openbaar lichaam opgericht op grond van de Wgr	Gemeente	Gemeente	Gemeente	Gemeente		
			<i>Aard controle R Indicator: G13/01</i>	<i>Aard controle R Indicator: G13/02</i>	<i>Aard controle R Indicator: G13/03</i>	<i>Aard controle R Indicator: G13/04</i>	<i>Aard controle n.v.t. Indicator: G13/05</i>	
			€ 0	€ 0	€ 0	€ 0	Nee	
SZW	G13A	Onderwijsroute_ totalen 2024	Hieronder per regel één gemeente(code) uit (jaar T-1) selecteren en in de kolommen ernaast de verantwoordingsinformatie voor die gemeente invullen	Bestedingen onderwijsroute (jaar T-1)	Baten onderwijsroute (jaar T-1) (exclusief Rijk)	Bestedingen overige voorzieningen (jaar T-1)	Baten overige voorzieningen (jaar T-1) (exclusief Rijk)	
		Gemeenten die uitvoering in (jaar T-1) geheel of gedeeltelijk hebben uitbesteed aan een Openbaar lichaam o.g.v. Wgr verantwoordden hier het totaal (jaar T-1). (Dus: deel Openbaar lichaam uit SiSa	Inclusief geldstroom naar openbaar lichaam	Inclusief geldstroom naar openbaar lichaam	Inclusief geldstroom naar openbaar lichaam	Inclusief geldstroom naar openbaar lichaam	Inclusief geldstroom naar openbaar lichaam	

ocw

		(jaar T-1) regeling G13B + deel gemeente uit (jaar T-1) regeling G13)							
			<i>Aard controle n.v.t. Indicator: G13A/01</i>	<i>Aard controle R Indicator: G13A/02</i>	<i>Aard controle R Indicator: G13A/03</i>	<i>Aard controle R Indicator: G13A/04</i>	<i>Aard controle R Indicator: G13A/05</i>		
			1 061954 Gemeente Beekdaelen	€ 75.243	€ 0	€ 0	€ 0		
			2						
			20						
VWS	H4	Regeling specifieke uitkering stimulering sport 2024-2025	Ontvangen Rijksbijdrage (jaar T)	Totale werkelijke berekende uitkering					
		Gemeenten	<i>Aard controle n.v.t. Indicator: H4/01</i>	<i>Aard controle n.v.t. Indicator: H4/02</i>					
			€ 491.331	€ 342.670					
			Werkelijke besteding voor de activiteiten inclusief btw x 18% (jaar T) Onroerende zaken	Werkelijke besteding voor de activiteiten inclusief btw x 18% (jaar T) Roerende zaken	Werkelijke besteding voor de activiteiten inclusief btw x 18% (jaar T) Dienstverlening door derden	Toelichting			
			<i>Aard controle R Indicator: H4/03</i>	<i>Aard controle R Indicator: H4/04</i>	<i>Aard controle R Indicator: H4/05</i>	<i>Aard controle n.v.t. Indicator: H4/06</i>			
			€ 179.687	€ 115.418	€ 47.565				
VWS	H30	Specifieke uitkering versterking voor sport en bewegen, gezondheidsbevordering, cultuurparticipatie en de sociale basis 2023-2026	Totaalbedrag (jaar T) toegekend	Reservering 2025 voor 2026 (maximaal 10% van toegekende budget 2025 kan worden meegenomen naar 2026)	Besteding ten laste van Rijksmiddelen (jaar T)	Cumulatieve besteding ten laste van Rijksmiddelen (t/m jaar T)	Voldaan aan afspraken in akkoorden (Ja/ Nee/ n.v.t.)?	Toelichting	
			<i>Aard controle n.v.t.</i>	<i>Aard controle R</i>	<i>Aard controle R</i>	<i>Aard controle R</i>	<i>Aard controle n.v.t.</i>	<i>Aard controle n.v.t.</i>	

ocw

			Indicator: H30/01	Indicator: H30/02	Indicator: H30/03	Indicator: H30/04	Indicator: H30/05	Indicator: H30/06
			€ 671.480	€ 66.481	€ 604.999	€ 1.864.159	Ja	
			Meegewerkt aan de monitoring (Ja/Nee/ n.v.t.)?	Eindverantwoording (Ja/Nee)				
			Aard controle n.v.t.	Aard controle n.v.t.				
			Indicator: H30/07	Indicator: H30/08				
			Ja	Nee				
VWS	H35B	Specifieke uitkering IZA-doelen 2023-2026 (SiSa tussen medeoverheden)	Hieronder per regel één code selecteren en in de kolommen ernaast de verantwoordingsinformatie voor die medeoverheid invullen	Besteding (jaar T)				
			Aard controle n.v.t.	Aard controle R				
			Indicator: H35B/01	Indicator: H35B/02				
			1 061883 Gemeente Sittard-Geleen	€ 18.256				
			2					
			3					
VWS	H40B	Specifieke uitkering IZA transformatiemiddelen 2024 - 2027 (SiSa tussen medeoverheden)	Hieronder per regel één (code) uit (jaar T) selecteren en in de kolommen ernaast de verantwoordingsinformatie voor die gemeente invullen	Zijn de geplande mijlpalen volgens de coördinerend zorgverzekeraars gerealiseerd (Ja/Nee)?	Bestedingen (jaar T) ten laste van Rijksmiddelen	Cumulatieve Bestedingen (tot en met jaar T) ten laste van Rijksmiddelen - aan niet gerealiseerde mijlpalen		
		SiSa tussen medeoverheden	Aard controle n.v.t.	Aard controle n.v.t.	Aard controle R	Aard controle R		
			Indicator: H40B/01	Indicator: H40B/02	Indicator: H40B/03	Indicator: H40B/04		
						alleen van toepassing als de indicator H40B/02 aan het einde van de bestedingsperiode "Nee" is		



ocw

			1	061883 Gemeente Sittard-Geleen	Nee	€ 0	€ 0		
			2						
			3						
			4						
			5						
VRO	J17	Realisatiestimulans		Aantal betaalbare woningen bouw gestart (jaar T), waarvoor nog geen rijksbijdrage is verstrekt, als bedoeld in artikel 2.1. van de regeling.	Geprognosticeerde aantal betaalbare woningen bouw gestart (jaar T+1), waarvoor nog geen rijksbijdrage is verstrekt, als bedoeld in artikel 2.1. van de regeling.	Correctie aantal betaalbare woningen bouw gestart (jaar T-1), waarvoor nog geen rijksbijdrage is verstrekt, als bedoeld in artikel 2.1. van de regeling.			
				<i>Aard controle D1</i>	<i>Aard controle n.v.t.</i>	<i>Aard controle D1</i>			
				<i>Indicator: J17/01</i>	<i>Indicator: J17/02</i>	<i>Indicator: J17/03</i>			
			2		20	0			
				Aantal betaalbare woningen bouw gestart in jaar T in het NPLV-gebied, waarvoor nog geen rijksbijdrage is verstrekt, als bedoeld in artikel 2.1. van de regeling.	Bestedingen (jaar T) ten behoeve van activiteiten ter verbetering van bovenplanse openbare ruimte en collectieve maatschappelijke voorzieningen in de NPLV-gebieden, als bedoeld in artikel 3.1 van de regeling (excl. Compensabele Btw).	Bestedingen (jaar T) aan compensabele btw ten behoeve van activiteiten ter verbetering van bovenplanse openbare ruimte en collectieve maatschappelijke voorzieningen in de NPLV-gebieden, als bedoeld in artikel 3.1 van de regeling.	Bestedingen (jaar T) ten behoeve van de financiering van capaciteitsondersteuning voor de uitvoering van woningbouw opgave in de NPLV-gebieden, als bedoeld in artikel 3.5 van de regeling (excl. Compensabele Btw).	Bestedingen (jaar T) aan compensabele btw ten behoeve van de financiering van capaciteitsondersteuning voor de uitvoering van de woningbouw opgave in de NPLV-gebieden, als bedoeld in artikel 3.5 van de regeling.	
				<i>Aard controle n.v.t.</i>	<i>Aard controle R</i>	<i>Aard controle R</i>	<i>Aard controle R</i>	<i>Aard controle R</i>	
				<i>Indicator: J17/04</i>	<i>Indicator: J17/05</i>	<i>Indicator: J17/06</i>	<i>Indicator: J17/07</i>	<i>Indicator: J17/08</i>	
			1	0	€ 0	€ 0	€ 0	€ 0	

ocw

		20	€ 0	€ 0	€ 0	€ 0			
VRO	J47B	Volkshuisvesting (SiSa tussen medeoverheden) Gemeenten	Hieronder per regel één gemeente/provincie(code) uit (jaar T) selecteren en in de kolommen ernaast de verantwoordingsinformatie voor die gemeente of provincie invullen	Deelplannaam / projectnaam	Aantal woningen waarvan de herstructurering gestart is in (jaar T)	Aantal woningen waarvan de herstructurering gestart is (t/m jaar T)	Aantal volledig gerealiseerde geherstructureerde woningen (inclusief labelstappen) (t/m jaar T)	Besteding (jaar T) per deelplan	
			<i>Aard controle n.v.t.</i>	<i>Aard controle n.v.t.</i>	<i>Aard controle n.v.t.</i>	<i>Aard controle n.v.t.</i>	<i>Aard controle n.v.t.</i>	<i>Aard controle R</i>	
			<i>Indicator: J47B/01</i>	<i>Indicator: J47B/02</i>	<i>Indicator: J47B/03</i>	<i>Indicator: J47B/04</i>	<i>Indicator: J47B/05</i>	<i>Indicator: J47B/06</i>	
			1	050035 Stadsregio Parkstad Limburg	Schinveld	0	0	0	€ 15.967
			2	050035 Stadsregio Parkstad Limburg	Nuinhof - Business case particulier bezit	2	25	0	€ 108.032
			3	050035 Stadsregio Parkstad Limburg	Nuinhof - Voorbereidingskosten	0	0	0	€ 4.683
			4	050035 Stadsregio Parkstad Limburg	Nuinhof - openbare ruimte	0	0	0	€ 478.865
			5						
				Kopie deelplannaam / project	Cumulatieve besteding (t/m jaar T) per deelplan	Cumulatieve cofinanciering (t/m jaar T) per deelplan			
				<i>Aard controle n.v.t.</i>	<i>Aard controle n.v.t.</i>	<i>Aard controle R</i>			
	<i>Indicator: J47B/07</i>	<i>Indicator: J47B/08</i>	<i>Indicator: J47B/09</i>						
1	<i>Schinveld</i>	€ 1.209.348	€ 362.805						
2	<i>Nuinhof - Business case particulier bezit</i>	€ 1.206.400	€ 900.000						
3	<i>Nuinhof - Voorbereidingskosten</i>	€ 265.279	€ 0						
4	<i>Nuinhof - openbare ruimte</i>	€ 581.759	€ 508.876						
5									
6									
7									

ocw

			8					
			9					
			10					
			11					
			12					
			13					
			14					
			15					
			16					
			Eindverantwoording (Ja/Nee)					
			Aard controle n.v.t. Indicator: J47B/10					
			Nee					
VRO	J55	Aanpak energiearmoede	Het aantal huishoudens in huurwoningen aan wie energiebesparen de voorzieningen zijn verstrekt die kunnen leiden tot vermindering van energiegebruik/de energierekening	Besteding (jaar T) van de onder indicator 01 gemoeide kosten	Cumulatieve besteding (t/m jaar T) van de onder indicator 01 gemoeide kosten	Het aantal huishoudens in koopwoningen aan wie energiebesparende voorzieningen zijn verstrekt die kunnen leiden tot vermindering van energiegebruik/de energierekening	Besteding (jaar T) van de onder indicator 04 gemoeide kosten	Cumulatieve besteding (t/m jaar T) van de onder indicator 04 gemoeide kosten
			Aard controle n.v.t. Indicator: J55/01	Aard controle R Indicator: J55/02	Aard controle n.v.t. Indicator: J55/03	Aard controle n.v.t. Indicator: J55/04	Aard controle R Indicator: J55/05	Aard controle n.v.t. Indicator: J55/06
			280	€ 0	€ 219.513	20	€ 129.053	€ 129.053
			Het aantal huishoudens dat ondersteuning – bijvoorbeeld via advies aan huishouders heeft gekregen in de vorm van advies over vermindering van het energiegebruik voor zijn specifieke woningen waar de bewoner direct zijn/haar energieverbruik	Besteding (jaar T) van de onder indicator 07 gemoeide kosten	Cumulatieve besteding (t/m jaar T) van de onder indicator 07 gemoeide kosten			

ocw

			mee heeft kunnen verminderen.						
			<i>Aard controle n.v.t.</i>	<i>Aard controle R</i>	<i>Aard controle n.v.t.</i>				
			<i>Indicator: J55/07</i>	<i>Indicator: J55/08</i>	<i>Indicator: J55/09</i>				
			45	€ 10.613	€ 10.613				
			Het aantal kleine gasbesparende maatregelen (w.o. radiatorfolie en tochtstrips)	Het aantal kleine elektriciteits besparende maatregelen (w.o. LED-lampen)	Het aantal grote(re) gasbesparende maatregelen (w.o. dakisolatie, vloerisolatie, spouwmuurisolatie etc.)	Het aantal grote(re) elektriciteits besparende maatregelen (w.o. vervangen koelkasten, wasmachines etc.)	Het aantal gegeven adviezen met directe verlaging energieverbruik/energierekening tot gevolg.	Het aantal overige energierekening verlagende maatregelen	
			<i>Aard controle n.v.t.</i>	<i>Aard controle n.v.t.</i>	<i>Aard controle n.v.t.</i>	<i>Aard controle n.v.t.</i>	<i>Aard controle n.v.t.</i>	<i>Aard controle n.v.t.</i>	
			<i>Indicator: J55/10</i>	<i>Indicator: J55/11</i>	<i>Indicator: J55/12</i>	<i>Indicator: J55/13</i>	<i>Indicator: J55/14</i>	<i>Indicator: J55/15</i>	
			374	374	38	0	260	0	
VRO	J94	Regeling houdende regels verstrekking specifieke uitkering aan gemeenten verduurzaming [...] van eigenaars, woonverenigingen en wooncoöperaties	Beschikingsnummer	Besteding (jaar T), in J94/06 t/m J94/08 opgesplitst	Het totaal aantal woningen waar maatregelen zijn getroffen dat voldoet aan artikel 6, eerste lid, onderdeel a	Het aantal woningen waar maatregelen zijn getroffen met een WOZ-waarde boven het gemeentelijk gemiddelde (peildatum 2024) of een WOZ-waarde van boven € 477.000	Bedrag dat van de vijfde kolom van bijlage III en bijlage IV besteed is aan doe-het-zelfmaatregelen, inclusief activiteiten als bedoeld in artikel 2, tweede lid (zoals ondersteuning vanuit gemeente) (alleen van toepassing voor tranche 2 en tranche 3).	Bedrag dat vanuit de specifieke uitkering besteed is aan gerichte ondersteuning en/of het bedrag waarvoor derden met de benodigde expertise zijn ingeschakeld als bedoeld in artikel 2, tweede lid, onderdeel b	
			<i>Aard controle n.v.t.</i>	<i>Aard controle R</i>	<i>Aard controle D1</i>	<i>Aard controle D1</i>	<i>Aard controle R</i>	<i>Aard controle n.v.t.</i>	
			<i>Indicator: J94/01</i>	<i>Indicator: J94/02</i>	<i>Indicator: J94/03</i>	<i>Indicator: J94/04</i>	<i>Indicator: J94/05</i>	<i>Indicator: J94/06</i>	
			1 LAI23-03506427	€ 54.612	31	0	€ 0	€ 54.612	
			2 LAI23-03506427	€ 43.322	0	0	€ 0	€ 0	

ocw

			3	LAI23-03506427	€ 39.805	0	0	€ 0	€ 0
			4						
			5	LAI24-03762909	€ 0	0	0	€ 0	€ 0
			6	LAI24-03762909	€ 0	0	0	€ 0	€ 0
			7	LAI24-03762909	€ 0	0	0	€ 0	€ 0
			8						
			9	LAI25-03841441	€ 0	0	0	€ 0	€ 0
			10	LAI25-03841441	€ 0	0	0	€ 0	€ 0
			11	LAI25-03841441	€ 0	0	0	€ 0	€ 0
			100						
				Bedrag dat vanuit de specifieke uitkering besteed is ten behoeve van uitvoering als bedoeld in artikel 2, tweede lid, onderdeel c	Bedrag dat vanuit de specifieke uitkering besteed is aan die energiebesparende isolatiemaatregelen, eventueel in samenhang met energiezuinige ventilatiemaatregelen.		Eindverantwoording (ja/nee)		
				<i>Aard controle n.v.t.</i>	<i>Aard controle n.v.t.</i>		<i>Aard controle n.v.t.</i>		
				<i>Indicator: J94/07</i>	<i>Indicator: J94/08</i>		<i>Indicator: J94/09</i>		
			1	€ 43.322	€ 39.805		Nee		
			2	€ 0	€ 0		Nee		
			3	€ 0	€ 0		Nee		
			4						
			5	€ 0	€ 0		Nee		
			6	€ 0	€ 0		Nee		
			7	€ 0	€ 0		Nee		
			8						
			9	€ 0	€ 0		Nee		
			10	€ 0	€ 0		Nee		
			11	€ 0	€ 0		Nee		
			12						
			100						
VRO	J96B	Regiodeals 4e tranche		Hieronder per regel één code selecteren en in de kolommen ernaast de verantwoordingsinformatie voor die medeoverheid invullen	Kenmerk/ beschikkingsnummer	Naam actielijn/ programma lijn/ pijler	Besteding per actielijn/ programmali jn/ pijler (jaar T) ten laste van Rijksmiddelen	Besteding regionale financiering (jaar T) per actielijn/ programmalij n/ pijler.	

ocw

SiSa tussen medeoverheden		Aard controle n.v.t. Indicator: J96B/01	Aard controle n.v.t. Indicator: J96B/02	Aard controle n.v.t. Indicator: J96B/03	Aard controle R Indicator: J96B/04	Aard controle R Indicator: J96B/05
1	050035 Stadsregio Parkstad Limburg	DB 20241218-2 19	Actielijn 1, thema Retail	€ 10.116	€ 4.915	
2	050035 Stadsregio Parkstad Limburg	DB 20241218-2 19	Actielijn 1, thema SES	€ 115.811	€ 79.635	
3	050035 Stadsregio Parkstad Limburg	DB 20241218-2 19	Actielijn 1, thema Veiligheid	€ 15.833	€ 0	
4	050035 Stadsregio Parkstad Limburg	DB 20250226-4 0	Actielijn 1, thema Retail	€ 0	€ 0	
5	050035 Stadsregio Parkstad Limburg	DB 20250226-4 0	Actielijn 1, thema SES	€ 28.523	€ 22.912	
6						
7						
100						
<p>Hieronder verschijnt de code conform de keuzes gemaakt bij indicator C96B/01</p> <p>In de kolommen hiernaast de verantwoordingsinformatie voor die medeoverheid invullen</p>		Totale cumulatieve besteding per actielijn/programmali jn/ pijler (t/m jaar T) ten laste van Rijksmiddelen	Totale cumulatieve besteding regionale financiering (t/m jaar T) per actielijn/ programma lijn/ pijler.	Toelichting		
		Aard controle n.v.t. Indicator: J96B/06	Aard controle R Indicator: J96B/07	Aard controle R Indicator: J96B/08	Aard controle n.v.t. Indicator: J96B/09	
1	050035 Stadsregio Parkstad Limburg	€ 457.629	€ 4.915			
2	050035 Stadsregio Parkstad Limburg	€ 209.876	€ 1.158.167			
3	050035 Stadsregio Parkstad Limburg	€ 245.455	€ 41.835			
4	050035 Stadsregio Parkstad Limburg	€ 0	€ 19.625			

ocw

			5	050035 Stadsregio Parkstad Limburg	€ 28.523	€ 152.750			
			6						
			100						
				Cumulatieve besteding uitvoeringskosten zijnde kosten ten behoeve van Voorbereiding, Administratie en Toezicht (VAT-kosten) (t/m jaar T) ten laste van Rijksmiddelen	Totale compensabele BTW (t/m jaar T) deel rijksbijdrage	Eindverantwoording (Ja/Nee)			
				<i>Aard controle n.v.t.</i>	<i>Aard controle R</i>	<i>Aard controle n.v.t.</i>			
				<i>Indicator: J96B/10</i>	<i>Indicator: J96B/11</i>	<i>Indicator: J96B/12</i>			
				€ 0	€ 22.896	Nee			
KGK	K28	Tijdelijke regeling capaciteit decentrale overheden voor klimaat- en energiebeleid		Besteding apparaatskosten (jaar T) : salarissen en sociale lasten voor ambtelijk personeel	Besteding apparaatskosten (jaar T): kosten voor ingeleend personeel	Besteding apparaatskosten (jaar T): overige goederen en diensten	Cumulatieve bestedingen (t/m jaar T) apparaatskosten	Besteding (jaar T) overige kosten gerelateerd aan apparaatskosten	Cumulatieve bestedingen (t/m jaar T) overige kosten gerelateerd aan apparaatskosten
				<i>Aard controle R</i>	<i>Aard controle R</i>	<i>Aard controle R</i>	<i>Aard controle n.v.t.</i>	<i>Aard controle R</i>	<i>Aard controle n.v.t.</i>
				<i>Indicator: K28/01</i>	<i>Indicator: K28/02</i>	<i>Indicator: K28/03</i>	<i>Indicator: K28/04</i>	<i>Indicator: K28/05</i>	<i>Indicator: K28/06</i>
				€ 204.409	€ 197.624	€ 0	€ 967.405	€ 0	€ 0
				Eindverantwoording (Ja/Nee)					
				<i>Aard controle n.v.t.</i>					
				<i>Indicator: K28/07</i>					
				Nee					
Aen M	M16	Bekostigingsregeling opvang ontheemden Oekraïne		Vul in totaal te ontvangen normbedrag per gerealiseerde gemeentelijke plek per dag (GOO) (jaar T)	Vul in verschil bij hogere werkelijke bestedingen ten opzichte van de uitkomst van M16/01 (jaar T) -	Vul in vrijwillige teruggave bij lagere werkelijke bestedingen ten opzichte van de uitkomst	Besteding (jaar T) tbv de transitie - uitgezonderd uitvoeringskosten	Besteding (jaar T) van uitvoering ten behoeve van de transitie	Besteding (jaar T) uitgekeerde verstrekkingen (GOO en POO)

ocw

		Gemeenten	<p>Aard controle R</p> <p>Indicator: M16/01</p>	<p>uitzondering sbepaling (GOO)</p> <p>Aard controle R</p> <p>Indicator: M16/02</p>	<p>onder M16/01 (jaar T) – uitzonderin gsbeplaling (GOO)</p> <p>Aard controle n.v.t.</p> <p>Indicator: M16/03</p>	<p>Aard controle R</p> <p>Indicator: M16/04</p>	<p>Aard controle R</p> <p>Indicator: M16/05</p>	<p>Aard controle R</p> <p>Indicator: M16/06</p>
			€ 2.346.124	€ 0	€ 0	€ 134.320	€ 5.035	€ 131.314
			<p>Totaal bedrag vorderingen (/ onrechtmatig uitgekeerde) verstrekkingen GOO en POO (jaar T)</p> <p>Aard controle R</p> <p>Indicator: M16/07</p>	<p>Totaal te ontvangen normbedrag uitvoeringskosten per geregistreerde persoon waaraan in een maand een verstrekking is gedaan (POO) (jaar T)</p> <p>Aard controle R</p> <p>Indicator: M16/08</p>	<p>Totaal bedrag ontvangen eigen bijdrage van ontheemden GOO (jaar T)</p> <p>Aard controle R</p> <p>Indicator: M16/09</p>	<p>Periode vanaf wanneer de eigen bijdrage is ingevoerd</p> <p>Aard controle D2</p> <p>Indicator: M16/10</p>	<p>Periode vanaf wanneer de verhoging eigen bijdrage is ingevoerd</p> <p>Aard controle D2</p> <p>Indicator: M16/11</p>	
			€ 0	€ 1.152	€ 73.329	01-01-205	01-10-2225	
			<p>Berekening totale besteding (jaar T)</p> <p>Som indicatoren 01/02/04/05/06/07/08 verminderd met 09</p> <p>Aard controle n.v.t.</p> <p>Indicator: M16/12</p>	<p>Cumulatieve besteding (t/m jaar T)</p> <p>Aard controle n.v.t.</p> <p>Indicator: M16/13</p>				
			€ 2.544.616	€ 10.715.892				

10. Wet normering Bezoldiging Topfunctionarissen publieke en semipublieke sector

Inleiding

Sinds 1 januari 2013 is de Wet normering bezoldiging topfunctionarissen publieke en semipublieke sector (WNT) van kracht. De WNT vervangt de Wet openbaarmaking uit publieke middelen gefinancierde topinkomens (WOPT). De WNT schrijft topfunctionarissen een bezoldigingsmaximum voor, over 2025 is dat € 246.000.

Topfunctionarissen zijn personen die leidinggeven aan de gehele organisatie. Bij gemeenten zijn dat de griffier en de gemeentesecretaris. Politieke ambtsdragers vallen niet onder de wet. De WNT verplicht tot een jaarlijkse publicatie in de jaarrekening van de beloning van topfunctionarissen, ongeacht de hoogte van de bezoldiging en van andere (reguliere) functionarissen.

Daarnaast dient de WNT-verantwoording op de website van de gemeente gepubliceerd te worden.

Gegevens 2025		
Bedragen x €1	S.M.J. Troisfontaine	B.W.E. Triepels
Functiegegevens	Gemeentesecretaris	Griffier
Aanvang en einde functievervulling in 2025	01/01-31/12	01/01-31/12
Omvang dienstverband (als deeltijdfactor in fte)	1,0	1,0
Dienstbetrekking?	ja	ja
Bezoldiging		
Beloning plus belastbare onkostenvergoeding	141.219	109.212
Beloningen betaalbaar op termijn	23.177	17.113
<i>Subtotaal</i>	<i>164.396</i>	<i>126.325</i>
Individueel toepasselijke bezoldingsmaximum	246.000	246.000
-/- onverschuldigd betaald en nog niet terugontvangen bedrag	n.v.t.	n.v.t.
Bezoldiging	164.396	126.325
Reden waarom de overschrijding dan niet is toegestaan	n.v.t.	n.v.t.
Toelichting op de vordering wegens onverschuldige betaling	n.v.t.	n.v.t.
Gegevens 2024		
Bedragen x €1	S.M.J. Troisfontaine	B.W.E. Triepels
Functiegegevens	Gemeentesecretaris	Griffier
Aanvang en einde functievervulling in 2024	01/12-31/12	01/01-31/12
Omvang dienstverband (als deeltijdfactor in fte)	1,0	1,0
Dienstbetrekking?	ja	ja
Bezoldiging		
Beloning plus belastbare onkostenvergoeding	133.628	106.294
Beloningen betaalbaar op termijn	21.317	16.989
<i>Subtotaal</i>	<i>154.945</i>	<i>123.282</i>
Individueel toepasselijke bezoldingsmaximum	233.000	233.000
Bezoldiging	154.945	123.282

Bijlagen

1. Bijlage 1: Overzicht van restantkredieten

Overzicht

Grootboeknummer	Omschrijving Grootboeknummer	Bedrag begroot	Bedrag werkelijk	restant krediet
711072001	Aanleg BBB Bingelrade en Jabeek, Etzenraderstraat	102.996	0	102.996
711072002	Grond BBB Bingelrade en Jabeek, Etzenraderstraat	198.196	0	198.196
713072001	Vervanging riool Nutherweg (Schinnen)	166.492	2.454	164.038
715057003	Ontwikkelplan Doenrade	3.456	0	3.456
715005001	Lening tennisclub LTC Rakets	0	-5.000	5.000
716003001	Aankoop en verbouwing woningen voor statushouders	21.220	0	21.220
716034002	Feldbissbreuk	138.890	0	138.890
717021007	LIA nr 17 Viaduct Nagelbeek en omgeving	110.174	16.826	93.348
717057004	LIA 6 cohesiegebied Puth verbouw accommodatie	908.605	0	908.605
717057005	LIA 6 cohesiegebied Puth inrichting buitenruimte	279.068	0	279.068
717072001	Vervanging riool Nutherweg (Schinnen)	92.710	0	92.710
717072003	Vervanging/renovatie riolering(Schinnen)	196.172	21.033	175.139
717072004	Vervanging riolering Hommerterallee(Schinnen)	506.683	0	506.683
717083001	Zonnepanelenproject (Onderbanken)	22.949	37.756	-14.807
717083003	Investeringsruimte woonwagenbeleid	13.680	0	13.680
718004009	ICT koppelingen en e-dienstverlening (N)	31.796	10.242	21.554
718004012	Presentatiemiddelen raadszaal Nuth	48.581	0	48.581
718004014	Inr. informatiebeveiliging en privacy Beekdaelen	21.489	0	21.489
718004016	Centrale Swyx-IT naar Teams Bellen	49.688	0	49.688
718021010	Beekdaelenroute - Mulderwegske/Hommerterveldweg	33.500	0	33.500
718021012	Nog aan te wenden budget Beekdaelenroute Beekdael.	1.060.275	282.984	777.292
718021014	Beekdaelenroute - Passage N274	-1	0	-1
718021019	INV.AGENDA1: Routestructuur Beekdaelenroute (N)	1	0	1
718021021	Gebiedsontwikkeling Stationsomgeving Nuth	11.254	0	11.254
718021026	Herinrichting Hegge fase III	94.911	0	94.911
718021040	Leisure lane (N) / Parkstadroute	403.630	133.144	270.486
718021041	Gebiedsontw A76 vernattingsproblematiek	15.000	0	15.000
718034001	Gebiedsprogramma Roode Beek Rodenbach	101.515	3.630	97.885
718042004	Bouw leslokalen BS St. Jozef Merkelbeek	220.893	95.388	125.505
718042007	Kindcentrum Amstenrade	3.737.792	3.617.066	120.726
718052001	Renovatie tennis Hulsberg (N)	98.721	29.956	68.765
718057004	Bomenstructuurplan 1e tranche 2017-2018 (N)	75.943	54.206	21.737
718071001	Vervangen kasten en AED's	2.200	2.200	0
718072002	Cohesiegebied markt Oirsbeek ontw. en realisatie	13.680	473	13.207
718072026	Grondwaterproblematiek Roode Beek	177.803	0	177.803
718072034	Aanpas riolering De Stoepert fase I icm Valkenburg	37.314	1.140	36.175
718072038	Afkoppelen riolering Klein Haasdal	51.793	41.160	10.633
718072044	Renovatie leidingstelsel riolering (N)	28.162	6.197	21.965
718072049	Maatregelen wateroverlast Wijnandsrade fase I	87.760	0	87.760
718072053	Maatregelen wateroverlast Aalbeek fase II	7.037	7.037	0
718081002	Vorbereidingskrediet tbv BP Rode Beek	26.419	0	26.419

Grootboeknummer	Omschrijving Grootboeknummer	Bedrag begroot	Bedrag werkelijk	restant krediet
718082001	BP Centrum III Schimmert	-3.650.000	75.817	-3.725.817
718083003	Zonnepanelenproject vm Nuth	-11.733	-11.733	0
719012001	Bevordering ondermijningsbewustzijn	8.425	0	8.425
719012003	Intensiveren reg. samenwerking met reg. driehoek	11.622	4.166	7.456
719021003	Doortrekken Vloedsgraaf naar Nieuwe Nutherweg	62.908	3.394	59.514
719031001	Onderzoek leegstand agrarisch vastgoed te saneren	15.000	0	15.000
719031002	Onderzoek haalbaarheid gem. landschapsfonds	14.437	0	14.437
719031003	Realisatie tijd. huurwon. Achter den Hof A'rade	604.319	6.166	598.153
719034001	Strategisch actieplan "Middengebied Zuid Limburg"	196.712	52.070	144.642
719043002	Samenhangend en integraal jongerenbeleid	18.563	2.324	16.239
719054001	Ontwikkelen cultuurroute Beekdaelen	6.667	0	6.667
719072001	Aanpak vernatting Vonderstraat en omgeving 2019	24.960	0	24.960
719072002	Aanpak wateroverlast Schinnen, Oirsbeek Puth 2019	134.666	91.500	43.166
719081002	In beeld brengen woningbouwlocaties	3.416	0	3.416
719083001	Zonnepanelenproject vm Schinnen	-19.755	-19.755	0
719083003	Verduurzamen gemeentelijke gebouwen	342.239	12.100	330.139
720002003	Doorontwikkeling dienstverlening	11.343	1.985	9.358
720021001	Schoolthuisroutes (was str Doenrade-Merkelbeek)	86.278	5.560	80.718
720043001	Onderzoek mogelijkheden buurtaalonderwijs	17.832	0	17.832
720083001	Applicaties omgevingswet	15.791	20.920	-5.129
720083004	Pilot verduurzaming van agrarisch bedrijf	35.000	0	35.000
720830004	Stimuleringsregeling Beekdaelen	78.943	78.943	0
721004004	Aanvullend krediet onderzoekkosten huisvesting	6.797	5.505	1.292
721021003	Schoolthuisroutes (verbeteren van de schoolzones)	12.833	0	12.833
721021004	Schoolthuisroutes (verb schoolthuisroutes mob plan	39.078	29.331	9.747
721021011	Inrichting openbare ruimte de Gijsselaar	1.380.138	120.622	1.259.516
721021013	Glasvezelnetwerk	-1	0	-1
721034002	Beekdaelen Bloeit	33.484	5.331	28.153
721042001	Tijdelijke units BS Petrus Canisius	5.330	5.330	0
721052002	Herhuisvesting voetbalvereniging Amstenrade	72.881	0	72.881
721061104	Opwaardering gemeenschapshuis de Koeteleboet	107.522	16.690	90.832
721072001	Water in balans, Oirsbeek/Amstenrade buffers	136.215	1.044	135.171
721072004	Wateroverlast Hegge	201.041	7.931	193.110
721072007	Fase 0 Aanv. krediet tbv extra waterwzh.Altarstr.	19.347	0	19.347
721072009	Vervanging riolering Geleenstraat-Kerkweg Puth	1.220.141	54.625	1.165.516
721072010	Vervanging riolering Aan 't Lindjen Puth	22.132	3.444	18.688
721072011	Inrichting openbare ruimte de Gijsselaar (riool)	173.125	0	173.125
721072014	Rioolreparaties & vervanging struct.obv inspecties	258.452	175.109	83.343
721072015	Diversen n.a.v. wateroverlast mei 2020	352.991	0	352.991
721072018	Uitbreiden grondwatermeetnet/watermaatregelen	25.000	3.250	21.750
721083001	Omgevingsvisie	18.920	4.431	14.490
721083002	Nuinhofwijk Nuth (gebiedsontwikkeling DOP Nuth)	1.791.182	0	1.791.182
721083003	Renovatie woonwagenlocatie Veeweg Schinnen	282.236	175.460	106.776
721083004	Juridische ondersteuning overdracht wwL Limietweg	22.050	0	22.050
722004004	Vernieuwde modules burgerzaken applicaties	19.100	0	19.100
722004006	Marktonderzoek en pilot datagedreven werken	985	655	330

Grootboeknummer	Omschrijving Grootboeknummer	Bedrag begroot	Bedrag werkelijk	restant krediet
722004009	Ontwikkelplan personeel	724.285	657.956	66.329
722004011	Verhuizing archieven	24.492	0	24.492
722021001	Onderhoud holle wegen	85.788	5.788	80.000
722021002	Reconstructie Bekerbaan Schimmert	59.522	59.522	0
722021003	Aanpassing infra inzake NABO Terschuerenvoetpad	-874	0	-874
722021004	Onderhoud fiets- en wandelpaden	3.783	0	3.783
722021005	Brug Stationsstraat over de Geleenbeek	690.283	76.580	613.703
722021013	Fase 1 Grachtstr.incl uitstroom n. buffers Kakkert	246.133	78.147	167.986
722052002	Kunstgrasveld hockeyclub	78.527	37.942	40.585
722055001	Rest.en herbestem.tiendschuur Kasteel Wijnandsrade	25.000	0	25.000
722055002	Restauratie en herbestemming Op de Bies Schimmert	30.000	30.000	0
722055003	Geharmoniseerd gemeentelijk erfgoed register	20.787	0	20.787
722057001	Bomenvervangingsplan	315.978	26.578	289.400
722057003	Uitwerking landschapskader Beekdaelen	18.463	35.211	-16.748
722057004	Ecologische gazons	3.588	0	3.588
722057005	Vangnet aanbesteding groen (IBOR)	231.413	0	231.413
722072003	Vervanging gemalen (mechanisch en electrisch) 2022	47.953	15.950	32.003
722072004	Vervanging IBA's (mechanisch en electrisch) 2022	3.218	3.606	-388
722072007	Water in Balans, Orisbeek-Amstenrade buffers	164.727	20.226	144.501
722072008	Vonderstraat aanpak vernatting	632.970	7.247	625.723
722083001	Aanvullend krediet invoering omgevingswet	36.500	0	36.500
722083002	Transformatie voormalige sportaccommodaties	90.000	9.156	80.844
722083003	Planontw. gemeentelijke kleine woningbouwlocaties	25.979	12.680	13.299
722083004	Heroverw. van en onderzoek n. geschikte locaties	22.382	1.442	20.940
722083005	Opstellen nota grondbeleid	9.922	3.125	6.797
722083006	Omgevingsplan	188.752	5.630	183.122
723004001	Vernieuwen communicatiestijl	27.608	24.583	3.025
723004003	Gemeentehuis Beekdaelen (variant Dewever)	22.100.290	19.470	22.080.820
723004004	Implementatie Microsoft Office 365	42.372	30.883	11.489
723004005	Ontwikkelplan personeel (cultuurtraject)	102.810	24.679	78.131
723021002	Viaduct Nagelbeek	862.353	9.945	852.408
723021005	Afwaarderen Mesweg 50-30 km/u	334.171	305.376	28.795
723021009	Afwaarderen Schoolstr-Klimmenderw.50-30/80-60km/u	292.617	41.312	251.305
723021010	Afwaarderen met herinr.Bekerbaan, bubeko 80-60km/u	61.714	20.574	41.140
723021011	Afwaarderen Torenstraat 50-30km/u	150.000	585	149.415
723021012	Afwaarderen Hagensweg-Prov.weg 80-60km/u	100.000	89.273	10.727
723021015	Inrichting openbare ruimte gemeenschapshuis Puth	339.060	-137.362	476.422
723021016	Rehabilitatie Nieuwwijkstr. i.c.m. P. Greymansstr.	68.400	56.339	12.061
723021017	Rehabilitatie Blauwe ader: Grachtstraat	263.603	145.920	117.683
723031001	Opstellen eigen lokale economische visie	49.300	1.368	47.933
723034001	Tiny House project Beekdaelen - Op de Bies 70a	202.332	95.439	106.893
723042001	Ontwerpkosten school B'rade,Jabeek,M'beek,Doenrade	214.124	32.659	181.465
723042002	Aanvullend krediet kindcentrum Amstenrade	2.197.400	1.200.000	997.400
723042003	Uitvoeringskrediet de Gyselaar fase 2	452.172	0	452.172

Grootboeknummer	Omschrijving Grootboeknummer	Bedrag begroot	Bedrag werkelijk	restant krediet
723052001	Aanvullend krediet Clubgebouw VVA	8.652	0	8.652
723052003	Kwartiermaker Park de Oirsprong	18.402	0	18.402
723057001	Omvormen 2 speellocaties	20.713	10.807	9.906
723061101	Continueren burgerparticipatie en opstart pilots	100.000	0	100.000
723061102	Ontwikkelen gebiedsgericht werken	100.000	10.489	89.511
723061105	SES Nuinhofwijk Nuth	3.558	0	3.558
723061106	Planontwikkelingskosten gemeenschapshuis Puth	194.285	72.829	121.456
723061107	Aanvullend krediet gemeenschapshuis Puth	1.545.610	0	1.545.610
723072002	Blauwe ader fase 3 en 3b rioleringsdeel	1.459.958	96.580	1.363.378
723072003	Vervanging IBA's (mechanisch en elektrisch) 2023	2.344	2.344	0
723072004	Rioolrep./vervangingen structureel obv inspecties	469.576	36.831	432.745
723072005	Vervanging gemalen (mechanisch en elektrisch) 2023	172.601	0	172.601
723072006	Foutieve aansluitingen bedrijventerrein de Horsel	13.322	13.322	0
723072007	Kwal. cap.en gescheiden stelsel Nieuwwijkstraat	40.000	23.255	16.745
723072008	Vervanging riool Past. Greymansstraat fase 2	86.066	35.409	50.657
723072009	Vervang. riolering Bergstr Sweikhuizen Voorbereid.	107.909	98.265	9.644
723072010	Klimmenderweg te Hulsberg	150.000	0	150.000
723072011	Uitbreiden grondwatermeetnet	25.000	0	25.000
723072012	Diversen n.a.v. wateroverlast mei 2020	227.696	0	227.696
723081001	Masterplan 2.0 centrum Schinveld (KVH)	1.704.473	-3.297.676	5.002.149
723081002	Masterplan 2.0 centrum Schinveld (compensabel)	-120.898	84.177	-205.075
723081003	Masterplan 2.0 centrum Schinveld (fiscaal)	-25.020	1.152.049	-1.177.069
723083001	Woonwijzerwinkel en onderzoek inzet energiecoaches	194.909	0	194.909
723083003	Uitvoeringskosten Nuinhofwijk	-260.596	0	-260.596
724004001	Datagedreven werken	136.173	25.575	110.598
724004002	Implementatie nieuw zaakstelsel	125.195	0	125.195
724004003	Viering 5 jaar Beekdaelen	1.531	0	1.531
724004004	Bedrijfsauto (verv.VN-967-D, VJ-773-Z, 5-VXL-7)	11.137	2.113	9.024
724021002	Fietspad Daelderweg	289.380	287.613	1.767
724021003	Verbeteren verkeersstructuur mobiliteitsplan	92.689	81.677	11.012
724021004	Afwaarderen Allee Wijnandsrade 80-60 km/u	338.173	27.633	310.540
724021005	Verkeersmaatregelen Laarderweg-Brommelen	143.725	115.938	27.787
724021006	Verbeteren verkeersstructuur 2024	32.640	25.045	7.595
724021007	Rehabilitatie P. Greymansstr. i.c.m. Nieuwwijkstr.	407.418	79.263	328.155
724021008	Levensduur verlengend onderhoud wegen 2024	893.033	893.033	0
724021009	Rehabilitatie Vaesrade/ Hommerterweg	479.343	92.835	386.509
724021011	Openbare ruimte Nuinhofwijk (weggedeelte)	-87.153	-87.153	0
724021012	Blauwe ader fase 3b weggedeelte	921.628	25.467	896.161
724021013	Nuinhofwijk,Tiendstraat,Spoorstraat woonrijp maken	30.000	0	30.000
724021014	Rehabilitatie Hagensweg-Provinciale weg(80/60km/u)	418.908	164.633	254.275
724021016	Blauwe ader: Wijngaardstr+ drosaertweide+Romenkamp	184.500	0	184.500
724021017	Blauwe ader; Bekerbaan bibeko (weg)	62.300	62.300	0
724052001	Renovatie kunstgrasveld Schinveld	385.995	371.138	14.857
724052002	Vervanging kunstgrasveld Merkelbeek	384.040	369.028	15.012
724057001	Groot onderhoud beplanting	60.777	53.248	7.529

Grootboeknummer	Omschrijving Grootboeknummer	Bedrag begroot	Bedrag werkelijk	restant krediet
724057002	Aanbesteding beheer bomen en groen sportvelden	17.832	3.471	14.361
724057003	Omvormen speellocaties	320.681	29.234	291.447
724057004	Vertaling Nat.progr.land.geb. n. Limburgs gebied	375.550	0	375.550
724057005	Vorbereidingskrediet inbreidingsplan Sweikhuizen	61.630	40.665	20.965
724066001	Beschermd wonen/Skaeve Huse	450.000	0	450.000
724072001	Kwal.capaciteit en gescheiden stelsel Nieuwwijkstr	120.318	188.849	-68.531
724072002	Verv.riool Past.Greym.str.fase 2 Noord kant R.Beek	681.345	0	681.345
724072003	Vervanging riolering Bergstr Sweikhuizen Realisat.	821.433	14.943	806.490
724072004	fase 2 Wijngaardstraat + Drosaertweide + Romenkamp	229.448	129.745	99.703
724072005	Bekerbaan bibeko	100.000	0	100.000
724072006	Oplossen wateroverlast Bongerdweg	33.623	0	33.623
724072007	Modderoverlast afstr.water buiteng.Merkelbekerstr.	22.558	9.860	12.698
724072008	Vervangen BBB (peschervaart) Mech + elektr	338.157	124.686	213.471
724072009	Fase 1 Grachtstr.incl uitstroom n.buffers Kakkert	1.466.609	199.000	1.267.609
724072011	Douvenderweg Oirsbeek	103.733	103.733	0
724072012	Openbare ruimte Nuinhofwijk (rioleringsgedeelte)	121.259	86.528	34.731
724082001	Woningbouwlocatie Altaarstraat	426.272	398.140	28.132
724083002	Ontwikkelplan kern Nuth	117.990	-132.126	250.116
724999999	Doorbelaste salarissen en sociale lasten planburo	12.194	0	12.194
725004001	Bedrijfsauto (ter vervanging BZ-GX-49)	52.550	52.534	16
725004002	Tractor Kubota	35.000	33.051	1.949
725004003	Implementatie HR-systeem	94.000	0	94.000
725005001	Aandelen Rd4 (ivm uitbreiding Schinnen)	38.564	38.564	0
725021001	Verlichting Deweverplein Nuth	20.000	0	20.000
725021002	Blauwe ader; Torenstraat i.c.m. Bekerbaan (weg)	180.000	0	180.000
725021003	Blauwe ader; Bekerbaan bibeko (weg)	1.354.850	26.881	1.327.969
725021004	Verbeteren verkeersstructuur 2025	50.000	31.500	18.500
725021005	Verkeersmaatregelen 2025	150.000	107.065	42.935
725021006	Afwaarderen Altaar-Stations-Dorpsstraat 50-30km/u	890.000	28.623	861.377
725021008	Levensduur verlengend onderhoud wegen 2025	790.000	395.508	394.492
725021010	Rehabilitaties Stoepert fase 2	47.601	0	47.601
725021011	Rehabilitatie Hommertweg incl. Hommert	189.000	0	189.000
725021012	Aanleg parkeerplaats Quabeeksweg 1 te Bingelrade	157.000	0	157.000
725021013	Rehab. Dorpsstraat - Altaarstraat - Stationsstraat	410.000	0	410.000
725021014	Muziekwijk: Bachlaan&deel Valkenburgerweg (wegen)	64.000	64.000	0
725021015	Muziekwijk: Beethovenlaan (wegen)	52.000	52.000	0
725021016	Muziekwijk:Mozartlaan&deel Valkenburgerweg (wegen)	63.000	63.000	0
725021017	Muziekwijk:Bachlaan&deel Valkenburgerweg (verkeer)	28.000	28.000	0
725021018	Muziekwijk: Beethovenlaan (verkeer)	14.000	14.000	0
725021019	Muziekwijk:Mozartlaan&deel Valkenburgerw.(verkeer)	14.000	14.000	0
725021020	Onderzoek tbv initiatieffase projecten wegen	75.000	0	75.000
725031001	Strategische grondaankopen	500.000	67.955	432.045
725034001	Beekdaelenroute WK Gravel	130.000	115.860	14.140
725057002	Reguliere vervangingen groen (2023+2024+2025)	350.000	108.964	241.036

Grootboeknummer	Omschrijving Grootboeknummer	Bedrag begroot	Bedrag werkelijk	restant krediet
725057003	Rehabilitatie groen Blauwe ader Bekerbaan bibeko	55.300	1.770	53.531
725057004	Muziekwijk: Bachlaan & deel Valkenburgerweg (groen)	109.000	109.000	0
725057005	Muziekwijk: Beethovenlaan (groen)	82.000	82.000	0
725057006	Muziekwijk: Mozartlaan & deel Valkenburgerweg (groen)	89.000	1.907	87.093
725061101	Transitie accommodatiebeleid gemeenschapshuizen	800.000	2.304	797.696
725063001	Onderzoek Participatiewet	100.000	13.750	86.250
725072001	Wateroverlast Schimmert: Vauwerhofweg/Blauwe ader	82.656	17.521	65.136
725072002	Stoepert fase 2 buffer in fase 1	111.069	0	111.069
725072003	Torenstraat ic Bekerbaan bibeko (rioleringen)	215.000	41.355	173.645
725072004	Bekerbaan bibeko (riolering)	800.000	0	800.000
725072006	Nuinhofwijk (riolering)	813.600	813.600	0
725072007	Rioolreparaties en -vervangingen 2024 en 2025	650.000	450.039	199.961
725072008	Vervanging IBA's 2025 (mechanisch en electrisch)	25.000	0	25.000
725072009	Diversen wateroverlast 2025	550.000	68.311	481.689
725075001	Ruimen graven	40.000	23.516	16.484
725081001	Renovatie verduurzaming Bloemenbuurt Schinveld	275.333	-4.667	280.000
725082001	Vorbereidingsbesluit amusementhallen en casino's	19.000	11.293	7.708
725082002	BP Centrum III Schimmert (openbare ruimte)	2.850.000	229.159	2.620.841
725082003	Gebiedsontwikkeling Doenrade-Zuid	150.000	4.205	145.795
725083001	Startersleningen Beekdaelen	317.590	317.591	-1
725083002	Renov. woonwagenloc. Verlengde Lindelaan Oirsbeek	160.000	0	160.000
725083004	Startersleningen vm gemeente Onderbanken	5.936	5.936	0
725083005	Startersleningen vm gemeente Nuth	94.477	94.477	0
725083006	Startersleningen vm gemeente Schinnen	219.285	219.284	1
726042001	Vorbereidingskosten kindcentrum Puth	0	53.174	-53.174

Toelichting restantkredieten

Onderstaand worden de materiële negatieve restantkredieten groter dan € 10 duizend toegelicht:

717083001 Zonnepanelenproject (Onderbanken)

Over 2014 is nog een factuur ontvangen van het zonnepanelenproject Onderbanken.

718082001 BP Centrum III Schimmert

In het verleden zijn door een voormalige gemeente kredieten betreffende uitgaven en inkomsten gesaldeerd. Het negatieve saldo ontstaat doordat de grondverkopen nog gerealiseerd moeten worden. Als die verkopen plaatsvinden dan wordt verwacht dat het negatieve bedrag van het restant krediet verdwijnt.

722057003 Uitwerking landschapskader Beekdaelen

Voor dit krediet geldt dat er nog geen rekening is gehouden met een inkomst vanuit samenwerkingsverband partners voor de doorrekening van de kosten. Die betreffende inkomsten zijn in deze jaarstukken nog niet gerealiseerd. Zodra de inkomsten worden ontvangen verdwijnt het negatieve restant op het krediet.

723083003 Uitvoeringskosten Nuinhofwijk

Voor dit krediet geldt dat er nog geen rekening is gehouden met een subsidie inkomst vanuit de provincie. Die betreffende inkomsten zijn in deze jaarstukken nog niet gerealiseerd. Zodra de inkomsten worden ontvangen verdwijnt het negatieve restant op het krediet.

7240072001 Kwal.capaciteit en gescheiden stelsel Nieuwwijkstr

Voor dit krediet geldt dat er nog geen rekening is gehouden met een subsidie inkomst vanuit het Waterschap. Die betreffende inkomsten zijn in deze jaarstukken nog niet gerealiseerd. Zodra de inkomsten worden ontvangen verdwijnt het negatieve restant op het krediet.

726042001 Voorbereidingskosten kindcentrum Puth

In de begroting 2026 is hiervoor door de raad een krediet beschikbaar gesteld. Een aantal facturen zijn administratief verwerkt in 2025. Deze uitgaven worden in 2026 verrekend met het beschikbaar gestelde krediet.

Bijlage 6: Controleverklaring jaarrekening 2025

2. Bijlage 2: Toelichting mutaties

Programma 1: Inwoners, bestuur en veiligheid

Nr.	Samenvattende toelichting	Bedrag (* € 1.000)	R/N	I / S
1	Toevoeging aan voorziening pensioenen wethouders	-2.525	R	I
2	Afrekening Veiligheidsregio 2025	105	R	I
3	Afrekening Zorg- en veiligheidshuis Parkstad 2025	34	R	I
4	Personele lasten	205	R	I
	Overige lasten en baten	52		
Totaal verschil per programma		-2.129		

Omschrijving project

1. Toevoeging voorziening pensioen en wachtgeld wethouders

Als onderdeel van het nieuwe pensioenstelsel volgens de Wet toekomst pensioenen (Wtp) dienen per 1 januari 2028 de pensioenen van politieke ambtsdragers (wethouders), die momenteel nog onder Algemene pensioen- en uitkeringswet politieke ambtsdragers (APPA) vallen, te worden overgedragen aan het Algemeen Burgerlijk Pensioenfonds (ABP). De voorziening is op peil gebracht (€ 2.439.228) met de te verwachte waardeoverdracht aan het ABP per 31 december 2025 conform uitspraak van de commissie BBV (Besluit Begroting en Verantwoording provincies en gemeenten). Vanaf 2026 vindt jaarlijkse bijstelling plaats tot aan de daadwerkelijke overdracht aan het ABP. Naast deze eenmalige extra toevoeging wordt de voorziening jaarlijks geactualiseerd. Uit deze actualisatie blijkt dat het niveau van de betreffende voorziening niet toereikend is. Derhalve is een toevoeging nodig van € 85.289.

2. Afrekening Veiligheidsregio 2025

De jaarrekening VRZL 2025 laat een positief resultaat zien van € 2,5 miljoen. Het voordeel ontstaat door de afrekening met het COA in verband met de crisisopvang. Besloten is om uit het nog te bestemmen resultaat 2025, een dotatie te doen aan de algemene reserve VRZL ten bedrage van € 521.000. Het restant wordt verdeeld over de deelnemende gemeenten, waarbij het aandeel dat terugvloeit naar de gemeente Beekdaelen € 104.575 bedraagt.

3. Afrekening Zorg- en veiligheidshuis 2025

Het resultaat van de jaarrekening 2025 van Zorg en Veiligheidshuis Parkstad laat een positief saldo zien van € 290.000. Het resultaat is voor het grootste gedeelte ontstaan door vacatureruimte die nog niet ingevuld is. Op basis van de jaarrekening is over 2024 een positief resultaat gerealiseerd van € 336.000 waarvan € 44.000 besteedt aan activiteiten zoals beschreven in de resultaatbestemming 2024. Over 2025 is een positief resultaat van € 290.00 gerealiseerd. Het gezamenlijke resultaat over beide jaren bedraagt daarmee € 582.000. Van dit bedrag wordt voorgesteld om € 342.500 incidenteel over te hevelen naar het begrotingsjaar 2026. Het resterende bedrag van € 240.000 komt daarmee beschikbaar om terug te vloeien naar de gemeenten. Voor Beekdaelen is dit € 33.577.

4. Personele lasten

Zoals iedere organisatie is ook de gemeente Beekdaelen onderhevig aan personele schommelingen. Aantrekken van nieuwe capaciteit vindt in voorkomende gevallen vaak plaats binnen de vacatureruimte die beschikbaar is. De dynamiek van de werkzaamheden maakt dat het soms nodig is om personeel aan te trekken op andere taakvelden dan waar de vacatureruimte beschikbaar is. Volgens de huidige systematiek blijft de vacatureruimte dan staan, en worden de kosten van de medewerkers in de andere taakvelden toegevoegd. Het voordelige effect in deze jaarrekening wordt veroorzaakt doordat de vacatureruimte nu alsnog vrijvalt. Daarnaast ontstaat een voordeel omdat vacatureruimte in sommige gevallen pas gedurende het jaar wordt ingevuld. Ook dat deel van het voordeel heeft een eenmalig karakter.

Het totale voordeel bedraagt (inclusief inhuur) afgerond € 0,6 miljoen euro en komt op meerdere afzonderlijke programma's voor. In onderstaande tabel wordt per programma samengevat welke toelichtingsnummers het betreft:

Personele lasten (bedragen in duizenden euro's)	Bedrag	Nr.
Bestuur en veiligheid	205	4
Sociale leefomgeving	221	17
Fysieke leefomgeving	133	26
Bestuurlijke samenwerking en financiën	24	30
Totaal	559	

Programma 2: Sociale leefomgeving

Nr.	Samenvattende toelichting	Bedrag (* € 1.000)	R/N	I / S
5	Beweegdaelen	69	R	I
6	Vrijval overtollige middelen MJOP	500	R	I
7	SPUK sport 2024	219	R	I
8	Oekraïners	220	R	I
9	Omnibuzz	87	R	I
10	Vrijval restant provinciale subsidie zelfsturing	103	R	I
11	ISD Kompas	209	R	I
12	Inburgering	400	R	I
13	WMO	-209	R	I
14	Jeugd	-374	R	I
15	Volksgezondheid	222	R	I
16	Afschrijvinglasten t.l.v. exploitatie	37	R	I
17	Personele lasten	221	R	I
	Overige lasten en batens	40		
Totaal verschil per programma		1.743		

5. Beweegdaelen

De uitgaven voor Beweegdaelen zijn lager uitgevallen in verband met positieve afwikkeling van subsidies 2024.

6. Vrijval overtollige middelen MJOP

In de raadsvergadering van 24 februari 2026 is uw raad akkoord gegaan met de kredietaanvraag voor ontmoetingspark de Oirsrong. Ter dekking van het krediet wordt de vrijval van het overschot in het MJOP 2025 voor een bedrag van € 500.000 ingezet. Via de resultaatbestemming wordt dit bedrag cf. het raadsbesluit toegevoegd aan de bruteringsreserve.

7. Afrekening SPUK sport 2024

De SPUK Stimulering Sport (SPUK sport) beoogt gemeenten te compenseren voor het nadeel dat is ontstaan door de verruiming van de btw-sportvrijstelling en tegelijkertijd de ontwikkeling en instandhouding van sportaccommodaties te stimuleren. De afrekening

SPUK Sport 2024 is € 219.000 hoger dan geraamd.

8. Oekraïners

Van het Rijk ontvangen wij een vergoeding per gerealiseerde opvangplek per dag voor de noodopvang van Oekraïners. Ten opzichte van de raming is uiteindelijk sprake van € 8.500 lagere lasten en € 212.000 hogere baten. Hierin zijn € 72.000 eigen bijdragen van de Oekraïners verwerkt.

9. Afrekening Omnibuzz 2025

In de begroting 2025 van de gemeente Beekdaelen was voor de kosten van Omnibuzz een raming opgenomen van € 907.522. De werkelijke uitgaven over 2025 waren € 821.430 waarbij onttrekking bestemmingsreserve ICT (€ 195) en onttrekking bestemmingsreserve Data analyse (€ 578) plaatsvindt. Per saldo is er een positief resultaat van € 86.864.

10. Vrijval restant provinciale subsidie zelfsturing

De afrekening van de subsidie heeft in 2025 plaatsgevonden. € 102.830 hoeft niet te worden terugbetaald. Voorgesteld wordt om bij de bestemming van het rekeningresultaat dit bedrag in 2026 aan te wenden voor het versnellen van het datagericht werken. Dit draagt direct bij aan het versterken van zelfsturing in de kernen, omdat het ons in staat stelt beter inzicht te krijgen in behoeften, patronen en kansen van inwoners. Door tijdelijk een specialist in te huren die de brug slaat tussen beleid en techniek, kunnen we beschikbare data vertalen naar concrete sturingsinformatie voor professionals en bewoners en daarmee gerichtere initiatieven ondersteunen. Dit versnelt onze werkwijze en vergroot het handelingsvermogen van inwoners en partners, waardoor initiatieven beter aansluiten bij wat er in de kernen leeft.

11. Inkomensregelingen

Ten opzichte van de gewijzigde begroting ISD Kompas 2025 sluit de jaarrekening ISD-Kompas 2025 met een batig saldo van € 827.953 (totaal alle gemeenten). Voor de gemeente Beekdaelen is het batig saldo € 526.044. Dit saldo dient echter voor de jaarrekening Beekdaelen nog gecorrigeerd te worden met € 88.730 en € 97.251 i.v.m. respectievelijk terugbetalingsverplichting van de niet bestede rijksmiddelen Wet Inburgering Nieuwkomers en ontvangen debiteuren TOZO. Voor Beekdaelen is het positieve saldo derhalve afgerond € 517.523 (€ 526.044+€ 88.730-€ 97.251). In de begroting 2025 van gemeente Beekdaelen hadden wij reeds geanticipeerd op een hogere BUIG-uitkering van het Rijk (€ 307.871). Dit betekent dat voor de jaarrekening 2025 van de gemeente Beekdaelen er per saldo een voordeel is van € 209.652 (€ 517.523 - € 307.871).

12. Inburgering

Het voordeel op inburgering wordt veroorzaakt door afrekeningen van voorgaande dienstjaren.

13. WMO

De realisatie valt hoger uit dan de raming. Dit wordt met name veroorzaakt door hogere kosten WMO-begeleiding als gevolg van wachtlijsten bij behandeling, woningaanpassingen en rolstoelvoorzieningen.

14. Jeugd

Het verschil tussen de jaarrekening en de bestuursrapportage wordt met name veroorzaakt door het afboeken van twee vorderingen met betrekking tot 2023 (nog te ontvangen post zorgaanbieders en nog te ontvangen post programmalijs). Daarnaast is sprake van hogere lasten binnen maatwerk ambulante ondersteuning.

15. Volksgezondheid

Ten opzichte van de bijgestelde begroting is sprake van een voordeel. Een deel van het overschot wordt verklaard door ontvangen Duvo middelen over 2025. DUVO-middelen staat voor Decentralisatie Uitkering Vrouwenopvang. Dit zijn specifieke financiële middelen die het Rijk beschikbaar stelt aan gemeenten voor de opvang van slachtoffers van huiselijk geweld en kindermishandeling, in het bijzonder de vrouwenopvang

16. Afschrijvingen ten laste van exploitatie

De investering kunstgrasveld hockeyclub Nuth is niet volledig gerealiseerd in 2025 hetgeen heeft geleid tot lagere afschrijvingslasten. Het betreft een verschuiving van de lasten van het jaar 2025 naar het jaar 2026.

17. Personele lasten

Zie toelichting onder nummer 4.

Programma 3: Fysieke leefomgeving

Nr.	Samenvattende toelichting	Bedrag (* € 1.000)	R/N	I / S
18	Degeneratiekosten kabels en leidingen	565	R	I
19	Omgevingsdienst Zuid-Limburg	129	R	I
20	Startersleningen	237	R	I
21	Stimuleringsregelingen	79	R	I
22	Duurzaamheid	77	R	I
23	Vrijval DUB-gelden	117	R	I
24	WABO	176	R	I
25	Afschrijvingslasten t.l.v. exploitatie	314	R	I
26	Personele lasten	133	R	I
	Overige lasten en baten	196		
Totaal verschil per programma		2.023		

18. Degeneratiekosten kabels en leidingen

Degeneratiekosten (of straatwerkkosten) zijn vergoedingen die netbeheerders aan gemeenten betalen voor de verminderde levensduur van bestrating en groenvoorzieningen na graafwerkzaamheden. Deze vergoedingen dekken extra onderhoud in de jaren na aanleg of reparatie van kabels en leidingen. Tegenover de hogere inkomsten staan dus ook hogere uitgaven die vaak pas in latere jaren worden gerealiseerd.

19. Omgevingsdienst Zuid-Limburg

De laatste voorschotnota over 2025 is met 40% verlaagd waardoor de deelnemende gemeenten een voordeel hebben gehad. Voor Beekdaelen bedraagt dit voordeel € 76.429.

Het positief resultaat 2025 bedraagt voor Beekdaelen € 52.279. Het voordeel vanuit de verlaging van de laatste voorschotnota bedraagt € 76.429. Op totaal niveau bedraagt het te verwerken resultaat/voordeel over 2025 € 128.708.

20. Startersleningen

Startersleningen en leningen in het kader van stimuleringsregelingen worden door SVn (Stimuleringsfonds huishoudvesting) aan inwoners van de gemeente verstrekt. Tussen de gemeente en Svn bestaat een zogenaamde rekening-courant verhouding. De gemeente vult de rekening-courant aan en van hieruit verstrekt SVn de leningen. Terugbetaalde leningen worden door SVn op de rekening-courant verantwoord. Tot 2025 werd de rekening courant-verhouding niet op de juiste wijze in de administratie van de gemeente vastgelegd. In 2025 heeft er een administratieve correctie plaatsgevonden zodat de rekening-courant correct wordt geadmistreerd. Dit heeft in 2025 geleid tot een eenmalig voordeel van € 237.000 voor de startersleningen en € 97.000 voor de leningen in het kader stimuleringsregelingen.

21. Stimuleringsregelingen

Kortheidshalve wordt verwezen naar toelichtingsnummer 20.

22. Duurzaamheid

In 2025 zijn minder duurzaamheidssubsidies aangevraagd dan geraamd. Ook aan uitvoeringskosten duurzaamheid is minder uitgegeven dan geraamd.

23. Vrijval DUB-gelden

De gemeente heeft middelen aan de kant gezet die voortkomen uit de samenwerking van de voormalige gemeente Schinnen in Westelijke Mijnstreek, samen met de gemeenten Sittard-Geleen, Beek en Stein. Voor de periode 2016-2020 zijn door het Rijk zgn. decentralisatie uitkeringen bevolkingsdaling (DUB) uitgekeerd, waarmee de gevolgen van de bevolkingsdaling aangepakt konden worden. Op die middelen resteert nog een bedrag van afgerond € 120.000.

Op dit moment is geen sprake meer van een bevolkingsdaling, maar wordt zelfs flink ingezet op de versnelling van woningbouw (Woondeal met een opgave van de toevoeging van 900 woningen in Beekdaelen t/m 2031). In de resultaatbestemming bij deze jaarrekening stellen wij voor de vrijvallende middelen wel voor volkshuisvestelijke doelen te blijven inzetten: tekorten in projecten realisatie woningen, met name in de segmenten sociale huur en middenhuur en betaalbare koopwoningen tot de NHG-grens; inregeling VHV gerelateerde wetten als de Wet versterking regie VHV m.b.t. (uitvoerings-)kosten opzetten Huisvestingverordening (HVV)/Urgentieregeling; (ambtelijke) capaciteit c.q. onderzoekskosten t.a.v. de realisatie van bovengenoemde doelen.

24. WABO

Na de neerwaartse bijstelling in de 2e burap 2025 zijn er meer aanvragen ontvangen dan verwacht. Een klein aantal van deze aanvragen heeft betrekking op projecten waarbij hoge leges in rekening zijn gebracht.

25. Afschrijvingslasten ten laste van exploitatie

Een aantal investeringen zijn niet volledig gerealiseerd in 2025 hetgeen heeft geleid tot lagere afschrijvingslasten. Dit betreft onder meer de investeringen levensduurverlengend onderhoud wegen, Tiny Houses project Beekdaelen - Op de Bies 70a, voorbereidingskrediet tbv BP Rode Beek, Juridische ondersteuning overdracht woonwagenlocatie Limietweg, applicatie vergunning toezicht en handhaving gerealiseerd in 2025. Het betreft hier een verschuiving van de lasten van het jaar 2025 naar het jaar 2026.

26. Personele lasten (inclusief inhuur van derden)

Kortheidshalve wordt verwezen naar toelichtingsnummer 4.

Programma 4: Bestuurlijke samenwerking en financiën

Nr.	Samenvattende toelichting	Bedrag (* € 1.000)	R/N	I / S
27	Parkstad Limburg	84	R	I/S
28	Taakmutaties	179	R	I
29	Algemene uitkering	238	R	I
30	Exploitantiebijdrage BsGW	53	R	I
31	Opbrengst onroerend zaak belasting	83	R	I
32	Afschrijvinglasten t.l.v. exploitatie	24	R	I
	Overige lasten en baten	76		
Totaal verschil per programma		738		

27. Parkstad Limburg

Gebleken is dat voor de bijdrage aan Parkstad Limburg abusievelijk een te hoog bedrag is opgenomen in de begroting. Dit voordeel werkt structureel door voor de jaren 2026 en verder. Daarnaast zorgt het saldo van de jaarrekening 2024 van Parkstad Limburg ad € 39.000 voor een voordelige mutaties.

28. Taakmutaties

De middelen die bij de meicirculaire 2025 beschikbaar zijn gesteld voor het invoeren van de omgevingswet (€ 179.211) zijn nog niet besteed. Via het voorstel tot resultaatbestemming 2025 wordt de raad gevraagd om deze middelen over te hevelen naar 2026.

29. Algemene uitkering

De decembercirculaire 2025 leidt tot een toename van de algemene uitkering 2025 met € 258.000: de toename van het aantal bijstandsontvangers (11) en de oppervlakte bebouwing (1 ha) resulteert in een hogere uitkering van € 111.000. Voor de invoering van de wet versterking volkshuisvesting is een bedrag van € 92.000 beschikbaar gesteld en bovendien zijn, naast enkele kleinere mutaties, doeluitkeringen beschikbaar voor de meerkosten in het sociaal domein tgv opvang van Oekraïners (€ 39.000) en lokale energiehulp (€ 21.000). Omdat een deel van de voordelige mutaties naar verwachting in alsnog 2026 tot uitgaven zullen leiden wordt de raad gevraagd om, via het voorstel tot resultaatbestemming, bedrag van € 144.327 over te hevelen naar 2026

De afrekening over voorgaande jaren valt € 20.000 negatiever uit dan geraamd bij de 2e burap 2025.

30. Exploitantiebijdrage BsGW

De exploitatiebijdrage voor de OZB-eigenaren en de OZB-gebruikers niet-woningen is met

respectievelijk € 41.273 en € 12.142 verlaagd als gevolg van het positieve voorlopige jaarresultaat van de BsGW.

31. Opbrengst onroerend zaak belasting

Begroot is € 1.118.388 en werkelijk ontvangen € 1.166.991. De afwijking bedraagt slechts 0,98% van de raming en is dus relatief beperkt.

32. Afschrijvingslasten ten laste van de exploitatie

Een aantal investeringen zijn niet volledig gerealiseerd in 2025 hetgeen heeft geleid tot lagere afschrijvingslasten. Dit betreft implementatie Microsoft Office 365 en informatiebeveiliging en privacy Beekdaelen. Het betreft hier een verschuiving van de lasten van het jaar 2025 naar het jaar 2026.

3. Bijlage 3: Landelijke taakvelden en indicatoren

Inleiding

De gemeente is verplicht de jaarrekening op te bouwen aan de hand van een aantal taakvelden en daarover te rapporteren in de jaarstukken. Onder het kopje "Landelijke taakvelden" treft u een overzicht aan van respectievelijk de uitgaven en de inkomsten per taakveld.

Artikel 25 van het BBV schrijft voor dat de verantwoording per programma inzicht biedt in de mate waarin de doelstellingen zijn gerealiseerd. Dit dient ten minste toegelicht te worden aan de hand van de bij ministeriële regeling vastgestelde beleidsindicatoren. Deze treft u aan onder het kopje "Landelijke beleidsindicatoren".

Landelijke taakvelden

Uitgaven per taakveld

nr.	Uitgaven 2025 per taakveld (in duizenden euro's)	primitief	bijgesteld	realisatie
0.1	Bestuur	-2.453	-2.740	-5.120
0.2	Burgerzaken	-1.000	-1.089	-1.461
0.3	Beheer overige gebouwen en gronden	-93	-89	-117
0.4	Overhead	-13.229	-14.301	-12.940
0.5	Treasury	-508	-1.063	-1.084
0.61	OZB woningen	-332	-295	-255
0.62	OZB niet-woningen	-64	-64	-51
0.63	Parkeerbelasting	-	-	-
0.64	Belastingen overig	-	-	-
0.8	Overige baten en lasten	-3.174	-208	-70
0.9	Vennootschapsbelasting	-	-	-
0.10	Mutaties reserves	-3.796	-15.113	-15.087
1.1	Crisisbeheersing en brandweer	-3.109	-3.201	-3.191
1.2	Openbare orde en veiligheid	-1.697	-2.258	-2.092
2.1	Verkeer en vervoer	-5.780	-6.049	-5.317
3.1	Economische ontwikkeling	-399	-593	-466
3.3	Bedrijvenloket en bedrijfsregelingen	-36	-79	-75
3.4	Economische promotie	-301	-610	-509
4.2	Onderwijshuisvesting	-1.359	-1.398	-860
4.3	Onderwijsbeleid en leerlingenzaken	-1.995	-2.244	-2.270
5.1	Sportbeleid en activering	-886	-975	-968
5.2	Sportaccommodaties	-3.091	-3.383	-3.351
5.3	Cultuurpresentatie, -presenatie, - participatie	-387	-400	-298
5.4	Musea	-31	-93	-73
5.5	Cultureel erfgoed	-40	-132	-89
5.6	Media	-981	-1.517	-1.423
5.7	Openbaar groen en (openlucht) recreatie	-3.411	-3.302	-2.930
6.1	Samenkracht en burgerparticipatie	-5.969	-7.105	-5.906
6.21	Toegang en eerstelijnsvoorzieningen	-601	-621	-486
6.22	Toegang en eerstelijnsvoorzieningen Jeugd	-940	-872	-565
6.23	Toegang en eerstelijnsvoorzieningen Integraal	-43	-44	-

6.3	Inkomensregelingen	-12.538	-12.576	-12.842
6.4	WSW en beschut werk	-5.154	-5.188	-5.298
6.5	Arbeidsparticipatie	-1.066	-808	-237
6.6	Hulpmiddelen en diensten (Wmo)	-1.158	-1.140	-1.299
6.711	Huishoudelijke hulp (Wmo)	-5.184	-5.932	-5.935
6.712	Begeleiding (Wmo)	-1.580	-1.572	-1.714
6.713	Dagbesteding (Wmo)	-967	-833	-822
6.714	Overige maatwerkarrangementen (WMO)	-82	-131	-207
6.751	Jeugdhulp ambulantly lokaal	-148	-228	-469
6.752	Jeugdhulp ambulantly regionaal	-7.729	-8.719	-9.056
6.753	Jeugdhulp ambulantly landelijk	-135	-6	-36
6.761	Jeugdhulp met verblijf lokaal	-175	-229	-229
6.762	Jeugdhulp met verblijf regionaal	-3.498	-2.989	-3.265
6.763	Jeugdhulp met verblijf landelijk	-238	-59	-93
6.792	PGB Jeugd	-276	-363	-423
6.811	Beschermd wonen (Wmo)	-452	-450	-
6.812	Maatschappelijke- en vrouwenopvang (Wmo)	-51	-51	-49
6.821	Jeugdbescherming	-423	-497	-427
6.822	Jeugdreclassering	-37	-34	-23
6.91	Coördinatie en beleid Wmo	-993	-1.010	-990
6.92	Coördinatie en beleid Jeugd	-1.236	-1.214	-1.472
7.1	Volksgesondheid	-2.862	-2.982	-2.891
7.2	Riolering	-4.962	-4.509	-4.180
7.3	Afval	-4.360	-4.310	-4.407
7.4	Milieubeheer	-1.303	-1.337	-1.081
7.5	Begraafplaatsen en crematoria	-190	-223	-240
8.1	Ruimte en leefomgeving	-1.082	-1.659	-1.195
8.2	Grondexploitatie (niet-bedrijventerrein)	-285	-290	-290
8.3	Wonen en bouwen	-2.594	-13.665	-2.058
Totale uitgaven		-116.461	-142.844	-128.283

Inkomsten per taakveld

nr.	Inkomsten 2025 per taakveld (in duizenden euro's)	primitief	bijgesteld	realisatie
0.1	Bestuur	-	-	74
0.2	Burgerzaken	709	710	784
0.3	Beheer overige gebouwen en gronden	32	57	80
0.4	Overhead	136	148	218
0.5	Treasury	1.265	1.990	2.032
0.61	OZB woningen	6.622	6.588	6.621
0.62	OZB niet-woningen	1.941	1.959	2.009
0.64	Belastingen Overig	-	-	-
0.7	Algemene uitkering en overige uitkeringen gemeentefonds	72.257	76.897	77.136
0.8	Overige baten en lasten	35	409	446
0.10	Mutaties reserves	6.552	12.888	6.241
1.1	Crisisbeheersing en brandweer	86	89	177

nr.	Inkomsten 2025 per taakveld (in duizenden euro's)	primitief	bijgesteld	realisatie
1.2	Openbare orde en veiligheid	1	512	534
2.1	Verkeer en vervoer	406	1.010	1.008
3.1	Economische ontwikkeling	76	414	412
3.4	Economische promotie	363	363	368
4.2	Onderwijshuisvesting	165	185	185
4.3	Onderwijsbeleid en leerlingenzaken	623	767	779
5.1	Sportbeleid en activering	256	299	299
5.2	Sportaccommodaties	354	1.163	1.894
5.3	Cultuurpresentatie, -presenatie, - participatie	-	-	-
5.4	Musea	-	-	-
5.5	Cultureel erfgoed	-	-	-
5.6	Media	19	460	460
5.7	Openbaar groen en (openlucht) recreatie	27	28	28
6.1	Samenkracht en burgerparticipatie	567	3.178	3.649
6.21	Toegang en eerstelijnsvoorzieningen	-	-	-
6.22	Toegang en eerstelijnsvoorzieningen Jeugd	-	-	23
6.23	Toegang en eerstelijnsvoorzieningen Integraal	-	-	-
6.3	Inkomensregelingen	8.162	8.263	8.655
6.4	WSW en beschut werk	-	-	28
6.5	Arbeidsparticipatie	725	730	730
6.6	Hulpmiddelen en diensten (Wmo)	21	21	21
6.711	Huishoudelijke hulp (Wmo)	325	375	391
6.712	Begeleiding WMO	-	-	11
6.713	Dagbesteding WMO	-	-	-
6.714	Overig maatwerkvoorziening (WMO)	-	-	-
6.751	Jeugdhulp ambuland lokaal	-	-	-
6.752	Jeugdhulp ambuland regionaal	-	-	277
6.753	Jeugdhulp ambuland landelijk	-	-	-
6.761	Jeugdhulp met verblijf lokaal	-	-	-
6.762	Jeugdhulp met verblijf regionaal	-	-	148
6.763	Jeugdhulp met verblijf landelijk	-	-	-
6.792	PGB Jeugd	-	-	21
6.811	Beschermde wonen (Wmo)	-	-	-
6.812	Maatschappelijke- en vrouwenopvang (Wmo)	-	-	-
6.821	Jeugdbescherming	-	-	-
6.822	Jeugdreclassering	-	-	-
6.91	Coördinatie en beleid Wmo	-	-	-
6.92	Coördinatie en beleid Jeugd	90	90	159
7.1	Volksgesondheid	216	228	299
7.2	Riolering	6.833	6.382	6.087
7.3	Afval	5.723	5.791	5.889
7.4	Milieubeheer	9	72	126
7.5	Begraafplaatsen en crematoria	128	131	113
8.1	Ruimte en leefomgeving	-	417	417
8.2	Grondexploitatie (niet-bedrijventerrein)	-	-	-
8.3	Wonen en bouwen	1.735	10.231	1.831
	Totale inkomsten	116.461	142.844	130.658
	Saldo van baten en lasten	0	0	2.375

nr.	Inkomsten 2025 per taakveld (in duizenden euro's)	primitief	bijgesteld	realisatie
-----	---	-----------	------------	------------

Landelijke indicatoren

Programma Inwoners, bestuur en veiligheid

Nr.	Beleidsindicator	Toelichting	Gemeente	2024	2025
1.	Overhead	Omschrijving: De overheadkosten als percentage van de totale lasten. Bron: eigen gegevens	Beekdaelen	11,46%	11,43%
2.	Formatie	Omschrijving: De toegestane formatie in fte van het ambtelijk apparaat van de organisatie voor het begrotingsjaar op peildatum 1 januari 2024 per 1.000 inwoners. Bron: eigen gegevens	Beekdaelen	6,53 fte	6,38 fte
3.	Bezetting	Omschrijving: De werkelijke bezetting in fte van het ambtelijk apparaat van de organisatie voor het begrotingsjaar op peildatum 1 januari 2024 per 1.000 inwoners Bron: eigen gegevens	Beekdaelen	6,35 fte	6,31 fte
4.	Apparaatskosten	Omschrijving: De kosten per inwoner van de apparaatskosten (ofwel organisatiekosten) per inwoner Bron: eigen begroting	Beekdaelen	677,03	695,00
5.	Externe inhuur	Omschrijving: De kosten van externe inhuur uitgedrukt als percentage van de loonsom vermeerderd met de totale kosten voor externe inhuur. Deels gefinancierd uit frictie personeel en generatiepact. Bron: eigen begroting	Beekdaelen	6,81%	7,14%
1.	Verwijzingen Halt	Omschrijving: Het aantal verwijzingen naar Halt, per 1.000 inwoners in de leeftijd van 12-18 jaar. Bron: Bureau Halt Jaar: 2024	Beekdaelen: Gemeente 25-50 dzd inwoners:	9 9	9 9
2.	Jongeren met delict voor de rechter	Omschrijving: Het percentage jongeren (12-25 jaar) dat met een delict voor de rechter is verschenen. Bron: CBS- Jeugd Jaar: 2023	Beekdaelen: Gemeente 25-50 dzd inwoners:	1,0% 1,0%	1,0% 1,0%
3.	Winkeldiefstal	Omschrijving: Het aantal winkeldiefstallen per 1.000 inwoners. Bron: CBS: Diefstallen Jaar: 2025	Beekdaelen: Gemeente 25-50 dzd inwoners:	1,0 1,3	0,4 1,2
4.	Geweldsmisdrijven	Omschrijving: Het aantal geweldsmisdrijven, per 1.000 inwoners. Voorbeelden van geweldsmisdrijven zijn seksuele misdrijven, levensdelicten zoals moord en doodslag en dood en lichamelijk letsel door schuld (bedreiging, mishandeling, etc.). Bron: CBS- Criminaliteit Jaar: 2025	Beekdaelen: Gemeente 25-50 dzd inwoners:	2,1 3,1	2,2 3,2
5.	Diefstal uit woning		Beekdaelen:	0,6	0,7

Nr.	Beleidsindicator	Toelichting	Gemeente	2024	2025
		Omschrijving: Het aantal diefstallen uit woningen, per 1.000 inwoners. Bron: CBS: Diefstallen Jaar: 2025	Gemeente 25-50 dzd inwoners:	1,1	1,1
6.	Vernielingen en beschadigingen in de openbare ruimte	Omschrijving: Het aantal vernielingen en misdrijven tegen de openbare orde, per 1.000 inwoners. Bron: CBS- Criminaliteit Jaar: 2025	Beekdaelen: Gemeente 25-50 dzd inwoners:	3,5 4,1	3,2 4,0

Programma Sociale leefomgeving

Nr.	Beleidsindicator	Toelichting	Gemeente	2024	2025
1.	Relatief verzuim	Omschrijving: Het aantal leerplichtigen dat wel staat ingeschreven op een school, maar ongeoorloofd afwezig is, per 1.000 inwoners leeftijd 5-18 jaar. Bron: DUO/Ingrado Jaar: 2023/2024 (schooljaar)	Beekdaelen: Gemeente 25-50 dzd inwoners:	22,0 23,0	21,0 26,0
2.	Absoluut verzuim	Omschrijving: Het aantal leerplichtige jongeren, dat niet is ingeschreven op een school en ook niet is vrijgesteld van de inschrijvingsplicht, per 1.000 inwoners. Bron: DUO /Ingrado Jaar: 2023/2024 (schooljaar)	Beekdaelen: Gemeente 25-50 dzd inwoners:	2,6 6,0	10,8 5,7
3.	Voortijdige schoolverlaters totaal (VO + MBO)%	Omschrijving: Het percentage van het totaal aantal leerlingen (12 - 23 jaar) dat voortijdig, dat wil zeggen zonder startkwalificatie, het onderwijs verlaat. Bron: DUO /Ingrado Jaar: 2023/2024 (schooljaar)	Beekdaelen: Gemeente 25-50 dzd inwoners:	1,7% 2,1%	2,2% 2,0%
4.	% Niet sporters	Omschrijving: Het percentage niet wekelijkse sporters t.o.v. de bevolking van 19 jaar en ouder dat niet minstens één keer per week aan sport doet. Bron: Gezondheidsmonitor volwassenen (en ouderen), GGD'en, CBS en RIVM Jaar: 2024	Beekdaelen: Gemeente 25-50 dzd inwoners:	54,5% 47,9%	46,7% 44,7%
5.	Kinderen in armoede	Omschrijving: Het percentage kinderen tot 18 jaar dat in een gezin leeft dat van een bijstandsuitkering moet rondkomen. Bron: CBS-jeugd Jaar: 2023	Beekdaelen: Gemeente 25-50 dzd inwoners:	4,0% 4,0%	4,0% 4,0%
6.	Netto arbeidsparticipatie	Omschrijving: Het percentage van de werkzame beroepsbevolking ten opzichte van de (potentiële) beroepsbevolking.	Beekdaelen:	69,1%	69,5%

Nr.	Beleidsindicator	Toelichting	Gemeente	2024	2025
		Bron: CBS - Arbeidsdeelname	Gemeente 25-50 dzd inwoners:	73,5%	73,6%
		Jaar: 2025			
7.	% Jeugdwerkloosheid	Omschrijving: Het percentage werkeloze jongeren (16-22 jaar). Bron: CBS jeugd	Beekdaelen: Gemeente 25-50 dzd inwoners:	2% 1%	1% 2%
		Jaar: 2024			
8.	Bijstandsuitkeringen	Omschrijving: Het aantal personen met een bijstandsuitkering, per 10.000 inwoners 18 jaar en ouder. Bron: CBS – Participatie Wet	Beekdaelen: Gemeente 25-50 dzd inwoners:	189,2 232,1	153,5 189,3
		Jaar: 2025			
9.	Aantal re-integratievoorzieningen	Omschrijving: Het aantal re-integratie voorzieningen, per 10.000 inwoners in de leeftijd van 15-64 jaar Bron: CBS GMSD WMO	Beekdaelen: Gemeente 25-50 dzd inwoners:	198,3 192,0	240,6 208,8
		Jaar: 2024			
10.	Jongeren met jeugdhulp	Omschrijving: Het percentage jongeren tot 18 jaar met jeugdhulp ten opzichte van alle jongeren tot 18 jaar. Bron: CBS Jeugd	Beekdaelen: Gemeente 25-50 dzd inwoners:	12,4% 11,5%	15,3% 13,9%
		Jaar: 2024			
11.	Jongeren met jeugdbescherming	Omschrijving: Het percentage jongeren tot 18 jaar met een jeugdbeschermingsmaatregel in percentage van totaal jeugdzorgtrajecten Bron: CBS Jeugd	Beekdaelen: Gemeente 25-50 dzd inwoners:	0,7% 0,9%	0,7% 1,0%
		Jaar: 2024 (voorlopig)			
12.	Jongeren met jeugdreclassering	Omschrijving: Het percentage jongeren (12-22 jaar) met een jeugdreclasseringsmaatregel in percentage van totaal jeugdzorgtrajecten Bron: CBS Jeugd	Beekdaelen: 25-50 dzd inwoners:	geen data 0,3%	geen data 0,3%
		Jaar: 2024 (voorlopig)			
13.	Clienten met maatwerkvoorziening WMO	Omschrijving: Het aantal clienten met een maatwerkvoorziening WMO per 10.000 inwoners Bron: CBS GMSD Wmo	Beekdaelen: 25-50 dzd inwoners:	710,0 637,0	790,0 716,0
		Jaar: 2025			

Programma Fysieke leefomgeving

Nr.	Beleidsindicator	Toelichting	Gemeente	2024	2025
1.	Nieuwbouw woningen	Omschrijving: Het aantal nieuwbouwwoningen, per 1.000 woningen. Bron: BAG/ABF Jaar: 2024	Beekdaelen: Gemeente 25-50 dzd inwoners:	2,5 8,4	10,0 7,2
2.	Demografische druk	Omschrijving: De som van het aantal personen van 0 tot 20 jaar en 65 jaar of ouder in verhouding tot de personen van 20 tot 65 jaar. Bron: CBS - Bevolkingsstatistiek Jaar: 2025	Beekdaelen: Gemeente 25-50 dzd inwoners:	83,4% 79,5%	84,7% 80,2%
3.	Functiemenging	Omschrijving: De functiemengingsindex (FMI) weerspiegelt de verhouding tussen banen en woningen, en varieert tussen 0 (alleen wonen) en 100 (alleen werken). Bij een waarde van 50 zijn er evenveel woningen als banen. Bron: CBS BAG/LISA Jaar: 2024	Beekdaelen: Gemeente 25-50 dzd inwoners:	41,1% 50,6%	41,5% 50,7%
4.	Vestigingen (van bedrijven)	Omschrijving: Het aantal vestigingen van bedrijven, per 1.000 inwoners in de leeftijd van 15-64 jaar. Bron: LISA vestigingenregister Jaar: 2024	Beekdaelen: Gemeente 25-50 dzd inwoners:	166,2 174,2	176,0 182,6
5.	Banen	Omschrijving: Het aantal banen, per 1.000 inwoners in de leeftijd van 15-64 jaar. Bron: LISA vestigingenregister Jaar: 2024	Beekdaelen: Gemeente 25-50 dzd inwoners:	542,8 738,4	563,8 744,8
6.	Omvang huishoudelijk restafval	Omschrijving: Niet gescheiden ingezameled huishoudelijk afval Bron: CBS – Statistiek Huishoudelijk afval Jaar: 2024	Beekdaelen: Gemeente 25-50 dzd inwoners:	114 kg 119 kg	120 kg 116 kg
7.	Hernieuwbare elektriciteit	Omschrijving: Hernieuwbare elektriciteit is elektriciteit die is opgewekt uit wind, waterkracht, zon of biomassa. Bron: Rijkswaterstaat Klimaatmonitor Jaar: 2022	Beekdaelen: Gemeente 25-50 dzd inwoners:	29,3% geen data	35,4% 61,5%

Programma Bestuurlijke samenwerking en financiën

Nr.	Beleidsindicator	Toelichting	Gemeente	2024	2025
1.	Gemiddelde WOZ waarde	Omschrijving: De gemiddelde WOZ-waarde van woningen in euro's Bron: CBS - Statistiek Waarde Onroerende Zaken Jaar: 2025	Beekdaelen: Gemeente 25-50 dzd inwoners:	306.000 376.000	327.000 397.000
2.	Woonlasten éénpersoonshuishouden	Omschrijving: Het gemiddelde totaalbedrag in euro's per jaar dat een éénpersoonshuisouden betaalt aan woonlasten. Bron: COELO Jaar: 2025	Beekdaelen:	1.052 geen data	1.120 960
3.	Woonlasten meerpersoonshuishouden	Omschrijving: Het gemiddelde totaalbedrag in euro's per jaar dat een meerpersoonshuishouden betaalt aan woonlasten. Bron: COELO Jaar: 2025	Beekdaelen:	1.081 geen data	1.162 1.050

4. Bijlage 4: Voorstel resultaatbestemming jaarrekening 2025

Resultaatbestemming

In de aanvullende toevoegingen en onttrekkingen aan reserves doen wij voorstellen om het resultaat van de jaarrekening te bestemmen.

Nr. Bedrag Samenvattende toelichting (bedragen in duizenden euro's)		
1	75,0	Reserveren resterende middelen Meervoudige aanpak Beekstraat Schinveld
2	323,5	Oormerken ontvangen middelen uit algemene uitkering gemeentefonds
3	500,0	T. vrijval overschot MJOP aan bruteringsreserve ter dekking van krediet Ontmoetingspark de Oirsprong
4	51,5	Reserveren overtollige middelen onderhoud speellocaties sparen voor toekomstig onderhoud
5	116,9	DUB gelden inzetten voor ontwikkelen bouwlocaties
6	102,8	Restant provinciale subsidie zelfsturing inzetten voor data ondersteunend werken
7	432,1	Aanvullen weerstandsvermogen : toevoegen aan reserve weerstandscapaciteit
8	773,2	Resterend rekeningsaldo: toevoegen aan reserve nog te bestemmen
	2.375	

1. Reserveren resterende middelen Meervoudige aanpak Beekstraat Schinveld

Bij het opstellen van de begroting 2023 heeft de gemeente een jaarlijks budget beschikbaar gesteld voor de meervoudige aanpak Beekstraat Schinveld. Om die middelen veilig te stellen voor dit doel worden de middelen gereserveerd.

2. Oormerken ontvangen middelen uit algemene uitkering

In de decembercirculaire 2025 is een aantal middelen gestort die naar verwachting zullen leiden tot hogere uitgaven in de toekomst.

In het jaar 2025 zijn diverse middelen in de algemene uitkering gestort met een bestedingsrichting. Het betreft bijvoorbeeld middelen die de gemeente heeft ontvangen als tegemoetkoming in de kosten voor de invoering van de wet versterking volkshuisvesting en de omgevingswet. Hoewel de gemeenten niet verplicht is om die middelen ook specifiek te gebruiken voor die bestedingsrichtingen, worden deze daar in eerste aanleg wel voor gereserveerd. Pas als later blijkt dat die niet nodig zijn vallen deze middelen vrij. In voorkomende gevallen gebeurt dit in bestuursrapportages.

3. Toevoeging vrijval overschot MJOP aan bruteringsreserve ter dekking van krediet ontmoetingspark de Oirsprong

In de raadsvergadering van 24 februari 2026 is uw raad akkoord gegaan met de kredietaanvraag voor ontmoetingspark de Oirsprong. Ter dekking van krediet word de vrijval van het overschot in het MJOP 2025 voor een bedrag van € 500.000 toegevoegd aan de bruteringsreserve.

4. Reserveren overtollige middelen onderhoud speellocaties sparen voor toekomstig onderhoud

Op het budget dat is opgenomen voor het onderhoud van speellocaties resteert een bedrag van afgerond € 55.000. De onderhoudskosten fluctueren jaarlijks. Om onderhoudspieken in de toekomst te kunnen opvangen wordt gevraagd de middelen voor dit doel te reserveren.

5. DUB gelden inzetten voor ontwikkelen bouwlocaties

De gemeente heeft middelen aan de kant gezet die voortkomen uit de samenwerking van de voormalige gemeente Schinnen in Westelijke Mijnstreek, samen met de gemeenten Sittard-Geleen, Beek en Stein. Voor de periode 2016-2020 zijn door het Rijk zgn. decentralisatie uitkeringen bevolkingsdaling (DUB) uitgekeerd, waarmee de gevolgen van de bevolkingsdaling aangepakt konden worden. Op die middelen resteert nog een bedrag van afgerond € 120.000.

Op dit moment is geen sprake meer van een bevolkingsdaling, maar wordt zelfs flink ingezet op de versnelling van woningbouw (Woondeal met een opgave van de toevoeging van 900 woningen in Beekdaelen t/m 2031). Wij stellen voor de vrijvallende middelen wel voor volkshuisvestelijke doelen te blijven inzetten:

- a. tekorten in projecten realisatie woningen, met name in de segmenten sociale huur en middenhuur en betaalbare koopwoningen tot de NHG-grens;
- b. inregeling VHV gerelateerde wetten als de Wet versterking regie VHV m.b.t. (uitvoerings-)kosten opzetten Huisvestingverordening (HVV)/Urgentieregeling; (ambtelijke) capaciteit
- c.q. onderzoekskosten t.a.v. de realisatie van bovengenoemde doelen.

6. Restant provinciale subsidie zelfsturing inzetten voor data ondersteunend werken

Het budget voor zelfsturing is niet volledig uitgeput. Voorgesteld wordt om dit restant in te zetten voor het versnellen van datagericht werken. Dit draagt direct bij aan het versterken van zelfsturing in de kernen, omdat het ons in staat stelt beter inzicht te krijgen in

behoeften, patronen en kansen van inwoners. Door tijdelijk een specialist in te huren die de brug slaat tussen beleid en techniek, kunnen we beschikbare data vertalen naar concrete sturingsinformatie voor professionals en bewoners en daarmee gerichtere initiatieven ondersteunen. Dit versnelt onze werkwijze en vergroot het handelingsvermogen van inwoners en partners, waardoor initiatieven beter aansluiten bij wat er in de kernen leeft.

7. Aanvullen weerstandsvermogen

Uit de meest actuele risico inventarisatie die is opgenomen in de paragraaf weerstandsvermogen van deze paragraaf blijkt dat het risico profiel van de gemeente toeneemt.

8. Resterend rekeningsaldo: toevoegen aan de reserve nog te bestemmen

Voorgesteld wordt het dan nog resterende bedrag van het resultaat toe te voegen aan de reserve nog te bestemmen.

5. Bijlage 5: Besluit vaststelling jaarrekening 2025

Besluit

De raad der gemeente Beekdaelen;
gezien de rekening van baten en lasten van de gemeente over het dienstjaar 2025;
gezien de balans van de gemeente over het dienstjaar 2025;

BESLUIT:

1. De lasten en baten van de jaarrekening 2025 als volgt vast te stellen :	Bedragen x € 1.000
Lasten	-113.196
Baten	124.417
Het voordelige saldo uit bedrijfsvoering	11.221
Het nadelige saldo van de resultaatbestemming	-8.846
Het voordelige saldo na resultaatbestemming	2.375
Het nadelige saldo van de aanvullende toevoegingen en onttrekkingen aan reserves	-2.375
Het saldo na aanvullende toevoegingen en onttrekkingen aan reserves	-
 2. De activa en passiva van de balans per 31 december 2025 als volgt vast te stellen:	
Activa:	192.803
Passiva, waaronder het voordelige rekeningsaldo 2025 van € 2,375 miljoen	192.803

Aldus vastgesteld in de openbare vergadering van de raad van de gemeente Beekdaelen van 7 juli 2026

de griffier,

de voorzitter,

6. Bijlage 6: Controleverklaring jaarrekening 2025

